



Étiquette

IMMEUBLE N° IM LOCAL N° LOC

Observations DR

1 Année d'achèvement de l'immeuble

- Avant 1915	<input type="text"/>	1
- de 1915 à 1948	<input type="text"/>	2
- de 1949 à 1967	<input type="text"/>	3
- de 1968 à 1974	<input type="text"/>	4
- de 1975 à 1981	<input type="text"/>	5
- de 1982 à mars 1990	<input type="text"/>	6
- postérieure à mars 1990	<input type="text"/>	7

AAI 1

2 derniers chiffres de l'année d'achèvement.

19 AAI 2

2 Numéro de l'enquêteur

3 Le logement (local, immeuble) doit-il être enquêté ?

- 1 - Oui
- 2 - Non, immeuble neuf trouvé dans une aire et construit sur permis de 10 logements et plus. Indiquer le nombre de logements neufs du permis.
 ➔ passer logement suivant
- 3 - Non, ménage collectif. Indiquer sa catégorie.
 ➔ passer logement suivant

4 Y a-t-il un changement dans la situation du logement (ou du local) par rapport à la base de sondage ou à la précédente enquête (voir code MVL page 4).

Si MVL = 0, 5, 9 numéro du local ou logement en relation (éventuel dans le cas du 0)

MVL = 0, 6 à 9 ➔ passer logement suivant.

5 Type d'immeuble (voir code TH page 4).

6 Catégorie de logement (voir code CL page 4)

CL = 2 à 4 ➔ passer logement suivant

7 Résultat de l'interview (voir code RI page 4)

RI = 2 à 5 ➔ passer logement suivant

8 Statut d'occupation du logement (voir code SO page 4)

9 Nombre de pièces d'habitation de ce logement (non compris la cuisine, y compris les locaux rattachés)

1 ^{re} enquête dans l'aire (19)	2 ^e enquête dans l'aire (19)	3 ^e enquête dans l'aire (19)
<input type="text"/> NENQ 1	<input type="text"/> NENQ 2	<input type="text"/> NENQ 3
<input type="text"/> CHP 1	<input type="text"/> CHP 2	<input type="text"/> CHP 3
<input type="text"/> LN 1	<input type="text"/> LN 2	<input type="text"/> LN 3
<input type="text"/> MVL 1	<input type="text"/> MVL 2	<input type="text"/> MVL 3
<input type="text"/> RIM LOC 1	<input type="text"/> RIM LOC 2	<input type="text"/> RIM LOC 3
<input type="text"/> TH 1	<input type="text"/> TH 2	<input type="text"/> TH 3
<input type="text"/> CL 1	<input type="text"/> CL 2	<input type="text"/> CL 3
<input type="text"/> RI 1 <input type="text"/> RR 1	<input type="text"/> RI 2 <input type="text"/> RR 2	<input type="text"/> RI 3 <input type="text"/> RR 3
<input type="text"/> SO 1	<input type="text"/> SO 2	<input type="text"/> SO 3
<input type="text"/> PIECES 1	<input type="text"/> PIECES 2	<input type="text"/> PIECES 3

OBSERVATIONS POUR L'ENQUÊTE		
19 ..	19 ..	19 ..
Enquête réalisée le : par :	Enquête réalisée le : par :	Enquête réalisée le : par :

TABLEAU DE COMPLET

<p>• Inscrire dans ce tableau toutes les personnes habitant normalement dans le logement, y compris celles qui sont temporairement absentes à la date de l'enquête. Ne pas inscrire les personnes de passage présentes à la date de l'enquête mais ayant leur domicile habituel ailleurs. Ne pas oublier de compter les domestiques ou salariés logés dans ce logement.</p> <p>• Inscrire également les personnes rattachées au ménage mais résidant temporairement dans un logement tel que caserne, internat, cité universitaire, foyer, hôpital, hospice, etc. (cas 1 à 9 du code CA ci-dessous). Ces personnes, absentes, doivent en principe revenir dans le logement.</p>						1 ^{re} ENQUÊTE (19)			
						Catégorie (voir code)	Lien avec la personne de référence du ménage (voir code et voir page 4 comment déterminer la personne de référence)	État matrimonial légal	
1 - célibataire	2 - marié (e) ou remarié (e)	3 - veuf (ve)	4 - divorcé (e)						
Número individuel	Prénom (caler à gauche)	Sexe 1 - Mas 2 - Fem	Date de naissance mois année		Nationalité (voir code)	CA	LPRM	M	COHAB
NOI		S	NAIM	NAIA	N				
0 1				1					
0 2				1					
0 3				1					
0 4				1					
0 5				1					
0 6				1					
0 7				1					
0 8				1					
0 9				1					
1 0				1					
1 1				1					
1 2				1					
1 3				1					
1 4				1					
1 5				1					

N - Nationalité

PRÉSENTATION ALPHABÉTIQUE

14 Afrique (ressortissant des pays d')
11 Algérien
22 Allemand (RFA)
51 Américain (États-Unis)
52 Américain (Amérique latine)
28 Anglais
42 Autrichien
23 Belge
28 Britannique
15 Cambodgien
51 Canadien
27 Danois
31 Espagnol
01 Français de naissance, y compris par réintégration
02 Français par naturalisation, mariage déclaration, ou option à sa majorité
29 Grec
24 Hollandais
26 Irlandais
21 Italien
15 Khmer
15 Laotien
25 Luxembourgeois
13 Marocain
24 Néerlandais
46 Norvégien
43 Polonais
32 Portugais
47 Suédois
41 Suisse

12 Tunisien
45 Turc
15 Vietnamien
44 Yougoslave
48 Autres pays européens
60 Autres pays ou apatrides

PRÉSENTATION ANALYTIQUE

01 Français de naissance, y compris par réintégration
02 Français par naturalisation, mariage déclaration, ou option à sa majorité
11 Algérien
12 Tunisien
13 Marocain
14 Ressortissant des autres pays d'Afrique
15 Vietnamien, cambodgien, laotien
21 Italien
22 Allemand (RFA)
23 Belge
24 Hollandais
25 Luxembourgeois
26 Irlandais
27 Danois
28 Britannique
29 Grec
31 Espagnol
32 Portugais
41 Suisse
42 Autrichien
43 Polonais
44 Yougoslave
45 Turc
46 Norvégien
47 Suédois
48 Ressortissant d'autres pays européens (y compris URSS)
51 Ressortissant des États-Unis, Canadien
52 Latino-Américain
60 Autres pays ou apatrides

MOB - Mouvement de l'individu

1 Personne déjà inscrite dans le même logement à l'enquête précédente et habitant toujours le logement.
2 Personne non enquêtée lors de l'enquête précédente.
9 Personne inscrite à l'enquête précédente et n'habitant plus le logement.

DÉTERMINATION DE LA PERSONNE DE RÉFÉRENCE DANS LE LOGEMENT

A - Il existe un ou plusieurs couples mariés ou de fait, avec ou sans enfants	1 couple	→	Personne référence = Le conjoint masculin marié ou de fait	
	2 ou plusieurs couples	→	Personne référence = Parmi les conjoints masculins mariés ou de fait, l' actif le plus âgé ou, à défaut d'actif, le plus âgé	
B - A défaut de couple, il existe une famille monoparentale : une mère (ou père) sans conjoint avec des enfants célibataires, ces enfants étant eux-mêmes sans conjoint et sans enfants	1 famille monoparentale	→	Personne référence = La mère (ou le père) des enfants	
	2 ou plusieurs familles monoparentales	→	Personne référence = Parmi les mères (ou pères) des enfants, la personne active la plus âgée, ou à défaut de personne active, la personne la plus âgée	
C - A défaut de couple et à défaut de famille monoparentale	→	Toutes les personnes du logement sont considérées comme des personnes «isolées»	→	Personne référence = Parmi toutes les personnes «isolées», la personne active la plus âgée ou, à défaut de personne active, la personne la plus âgée

*Y compris les chômeurs

Cas particuliers :

- Les salariés logés chez l'employeur, même s'ils constituent un couple ou une famille monoparentale, ne seront jamais retenus comme personnes de référence. Choisir la personne de référence parmi le(s) autre(s) couple(s) ou autre(s) famille(s) monoparentale(s) ou autre(s) personne(s) «isolée(s)» du ménage.
- L'ascendant (grand-père ou grand-mère) sans conjoint élevant seul des petits-enfants ne constitue pas une famille monoparentale. Dans ce cas, l'ascendant et ses petits-enfants seront assimilés à des «isolés».
- En aucun cas, un enfant de moins de 15 ans ne peut être retenu comme personne de référence.

4 MVL - Mouvement du logement (ou du local) l'année d'enquête, par rapport à la base de sondage ou par rapport à l'année précédente

Sans changement

0 - Local → s'il s'agit d'un local annexe, préciser à quel logement il est rattaché
1 - Logement

Avec changement

Logement "en plus" l'année d'enquête

2. Logement neuf
3. Logement oublié
4. Logement issu de la transformation d'un local

⑤ Logement résultant d'un éclatement



Préciser le numéro du logement principal, celui dont le numéro est maintenu et auquel il était antérieurement rattaché

Logement "en moins" l'année d'enquête

6. Logement détruit
7. Logement enquêté à tort auparavant (hors des limites de l'aire)
8. Logement ayant perdu son usage d'habitation

⑨ Logement disparu par fusion



Préciser le numéro du logement avec lequel il a fusionné

5 TH - Type d'immeuble

- 1 - Ferme
- 2 - Hôtel, pension de famille, garni
- 3 - Construction provisoire, habitation de fortune
- 4 - Maison individuelle (1 logement)
- 5 - Maison ou immeuble comportant plusieurs logements entièrement ou principalement à usage d'habitation
- 6 - Immeuble principalement à usage industriel, commercial ou administratif comportant au moins un logement à usage d'habitation (usine, atelier, immeuble de bureaux, magasin, école, collège, hôpital, mairie, gare, bureau de poste, stade, etc.)

6 CL - Catégorie de logement

- 1 - Résidence principale (logement ou pièce indépendante où le ménage demeure la plus grande partie de l'année)
- 2 - Logement ou pièce indépendante utilisé occasionnellement
- 3 - Résidence secondaire ou logement loué (ou à louer) pour les loisirs ou les vacances
- 4 - Logement vacant (sans occupant, disponible ou non pour la vente ou la location)

7 RI - Résultat de l'interview

- 1 - Interview acceptée
- 2 - Ménage contacté: enquête impossible à réaliser
- 3 - Ménage contacté: refus
- 4 - Ménage présent: impossible à joindre
- 5 - Absent de longue durée

8 SO - Statut d'occupation du logement

- 1 - Accédant à la propriété (le ménage doit encore effectuer au moins un remboursement d'un prêt contracté pour l'achat de son logement)
- 2 - Propriétaire (non accédant) du logement, ou de la maison où se trouve le logement
- 3 - Locataire d'un logement HLM
- 4 - Locataire ou sous-locataire d'un logement loué vide non HLM
- 5 - Locataire ou sous-locataire d'un logement loué meublé ou d'une chambre d'hôtel
- 6 - Logé gratuitement par des parents, des amis ou l'employeur (y compris le cas des personnes occupant un logement qu'elles ont vendu en voyage, etc.)

Visa n° 90A003 EC du Ministre d'État, Ministre de l'Économie, des Finances et du Budget (INSEE) valable pour les données de l'année 1990.

Enquête statistique obligatoire (loi n° 51-711 du 7 juin 1951 modifiée sur l'obligation, la coordination et le secret en matière de statistique). Tout défaut de réponse ou une réponse sciemment inexacte peut entraîner l'application d'une peine d'amende.

Questionnaire confidentiel destiné à l'INSEE

La loi n° 78-17 du 6 janvier 1978 relative à l'informatique, aux fichiers et aux libertés, garantit aux individus un droit d'accès et de rectification pour les informations les concernant. Ce droit d'accès peut être exercé pendant le délai où ces informations sont gardées sous forme nominative auprès des Directions Régionales de l'INSEE

Bulletin à ouvrir pour toutes les personnes de 15 ans ou plus (c'est-à-dire nées en 1975 ou avant).

Nom de l'enquêteur : -----

Date d'enquête :	<input type="text"/>	<input type="text"/>	1990
	jour JJ	mois MM	

❶ À REPORTER DE LA FEUILLE DE LOCAL	
<input type="text"/>	<input type="text"/>
RG	TECH
<input type="text"/>	<input type="text"/>
STTSECH	A
<input type="text"/>	SA
<input type="text"/>	CLE
<input type="text"/>	<input type="text"/>
IM	LOC
N° Individuel <input type="text"/>	Prénom <input type="text"/>
NOI	
Sexe	Date de naissance
1. Masc	Mois
2. Fem	Année
<input type="text"/>	<input type="text"/>
S	1
NAIM	NAIA



• 1^{RE} ENQUÊTE DANS L'AIRE : COCHER PARTIES C2, C3, E ET F



puis → Q. 2

• 2^E OU 3^E ENQUÊTE → Q. 1

01

Mouvement de l'individu par rapport à l'enquête précédente (à remplir directement par l'enquêteur à partir du code MOB de la feuille de local)

Personne déjà enquêtée l'année précédente

Personne non enquêtée l'année précédente

	1
	2

MOB

– Cocher parties C2, C3, E et F

02

Quelle est l'occupation actuelle de M... ?

Travaille

1. Exerce une profession, à son compte ou comme salarié, même à temps partiel.

Aide un membre de sa famille dans son travail même sans être rémunéré.

Est apprenti, stagiaire rémunéré, élève-fonctionnaire, intérimaire, TUC, etc.

• Y compris congés de maladie, de maternité, congés annuels, dispenses d'activité, congés de conversion, etc...

• Exclure les personnes au service national, en disponibilité, en pré-retraite, en invalidité.

	1
--	---

– Cocher partie A

puis → Q.4

Ne travaille pas (ou plus) actuellement

2. Chômeur (inscrit ou non à l'ANPE)

3. Étudiant, élève, en formation, en stage non rémunéré

4. Militaire du contingent

5. Retraité (ancien salarié) OU préretraité

6. Retiré des affaires (ancien agriculteur, ancien artisan, ancien commerçant...)

7. Femme au foyer

8. Autre inactif (y compris les personnes ne touchant qu'une pension de reversion et les personnes invalides).

	2
--	---

– Cocher partie B

	3
--	---

	4
--	---

	5
--	---

	6
--	---

	7
--	---

	8
--	---

FI

03

POUR CEUX QUI NE TRAVAILLENT PAS (OU PLUS) ACTUELLEMENT

a La semaine dernière, du lundi au dimanche, M... a-t-il cependant travaillé ?

Oui
Non

	1
	2

AM

– Cocher partie A

• Ne fût-ce qu'une heure, ne fût-ce qu'un travail occasionnel ou exceptionnel.

• Même une activité non rémunérée en aidant un membre de sa famille dans son travail, par exemple.

• Les activités désintéressées ne sont pas prises en compte.

b DEPUIS MARS DE L'ANNÉE DERNIÈRE

M... a-t-il exercé une activité professionnelle ?

Oui
Non

	1
	2

AAM

– Cocher partie D
puis → Q.4

• Exclure ici les activités purement occasionnelles, par exemple les jobs d'étudiant pendant les vacances.

c SI NON, M... a-t-il déjà exercé une activité professionnelle même s'il y a longtemps ?

Oui
Non

	1
	2

AA

– Cocher partie D si MOB = 2 ou si 1^{re} enquête dans l'aire.

• Exclure ici les activités purement occasionnelles, par exemple les jobs d'étudiant pendant les vacances



POUR TOUS.

• Pour les personnes de 75 ans ou plus, les questions Q.4 à Q.7 sont facultatives.

Q4 a **M... cherche-t-il un emploi, une situation ?**
 (ou un autre emploi, s'il en a déjà un) Oui
 Non

	1
	2

RECHE

– Cocher partie B
 puis → Q.5

b **SI NON, M... souhaiterait-il cependant travailler ?**
 (Classer sans objet les personnes déjà pourvues d'un emploi) Oui
 Non
 Sans objet.....

	1
	2
	3

SOUH

– Cocher partie B

Q5 **M... a-t-il déjà trouvé un emploi** (ou un autre emploi,
 s'il en a déjà un) **qui commencera plus tard ?** Oui
 Non

	1
	2

ULT

– Cocher partie B

Q6 a **M... suit-il des études ou une formation ?** (études initiales,
 formation post-scolaire ou permanente y compris dans le cadre de l'en-
 treprise, apprentissage, stage de formation) Oui
 Non

	1
	2

ET

– Cocher partie C1

b **DEPUIS MARS DE L'ANNÉE DERNIÈRE,**
M... a-t-il obtenu un diplôme ? Oui
 Non

	1
	2

ETM

– Cocher partie C3

Q7 **M... est-il inscrit actuellement à L'ANPE ?** Oui
 Non

	10
	20

OFFICD

– Cocher partie B

SI OUI, quelle est la date de sa dernière inscription ?

Mois Année

		19		
--	--	----	--	--

INSCRM INSCRA

orientation des productions agricoles

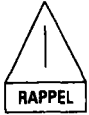
exploitation avec une production principale

1. Polyculture (culture de terres labourables)
2. Maraîchage ou horticulture
3. Vignes ou arbres fruitiers
4. Élevage d'herbivores (bovins, ovins...)
5. Élevage de granivores (porcs, volailles,...)

autres cas

6. Polyculture - élevage
7. Élevage d'herbivores et de granivores
8. Autres

A ACTIVITÉ PROFESSIONNELLE



Partie à remplir pour toutes les personnes ayant une activité professionnelle (1 en Q.2) et pour toutes les personnes ayant travaillé durant la semaine de référence (1 en Q.3a). Décrire dans ce cas l'activité professionnelle de la semaine de référence.

Les questions A.1 à A.20 concernent l'activité principale.
Les activités secondaires actuelles seront décrites aux questions A.21 et A.22.

A 1

a Profession principale. Intitulé précis de profession.

PCL

b SI M... EST AGENT DE L'ÉTAT, D'UNE COLLECTIVITÉ LOCALE, D'UN HÔPITAL PUBLIC, D'UN SERVICE PUBLIC (EDF, SNCF, etc), MILITAIRE DE CARRIÈRE, préciser sa classification : corps, grade, etc.

GRADECL

c SI NÉCESSAIRE, éléments complémentaires précisant l'intitulé de profession.

COMPCL

d SI M... EST OUVRIER AGRICOLE OU EXPLOITANT AGRICOLE, indiquer l'orientation des productions agricoles (voir code ci-contre)

OPA

SI M... EST EXPLOITANT AGRICOLE, indiquer aussi la superficie de l'exploitation (en hectares s.a.u., et ares si cette superficie est inférieure à 5 ha)

• Pour les exploitations «hors-sol» (superficie nulle ou très faible eu égard à l'importance de l'exploitation), se reporter à l'instruction aux enquêteurs.

SUPH

Hectares

SUPA

Ares

A 2

M... aide-t-il un membre de sa famille dans son travail, sans être salarié ? (exploitation agricole, commerce, artisanat, profession libérale).

Oui, et c'est la profession principale de M.
Non

→ SI OUI, numéro individuel de la personne aidée

• Indiquer 00 si cette personne n'habite pas ou n'habite plus le même logement.

	1
	2

AIDFAM

→ A.3

NAID

→ A.8

A 3

a M... exerce-t-il sa profession :

1. A son compte (agriculteur, artisan, commerçant, industriel, profession libérale, gérant majoritaire de SARL, gérant libre ou en location gérance, etc)

2. Comme salarié



b M... est-il :

1. Salarié mais chef de son entreprise

2. Salarié de l'État ou des collectivités locales

3. Autre salarié

	1
	2

ST

→ A.4

	1
	2
	3

CHPUB

→ A.5

A 4

M... EST ÉTABLI A SON COMPTE, OU SALARIÉ MAIS CHEF DE SA PROPRE ENTREPRISE :

a **Emploie-t-il des salariés ? Combien ?**

• Ne pas compter les apprentis ni les gens de maison ; dans l'agriculture, compter seulement les salariés permanents.

1. Aucun salarié
2. 1 ou 2 salariés
3. 3 à 9 salariés
4. 10 salariés et plus

	1
	2
	3
	4

NSE

b **Quel est son statut juridique ?**

1. Salarié de sa propre entreprise
2. Gérant majoritaire de SARL, gérant libre
3. Associé(e) ou coexploitant(e)
4. Collaborateur non salarié d'une entreprise
5. Autre indépendant ou chef d'entreprise individuelle

	1
	2
	3
	4
	5

INDEP

→ A.8



A 5

POUR LES SALARIÉS (sauf les salariés chefs de leur propre entreprise).

POUR LES SALARIÉS

Quelle est la position professionnelle de l'emploi actuel de M... ?

1. Manœuvre ou ouvrier spécialisé (OS1, OS2, OS3, etc)
2. Ouvrier qualifié ou hautement qualifié (P1, P2, P3, TA, OQ, etc)
3. Agent de maîtrise dirigeant des ouvriers, maîtrise administrative ou commerciale
4. Agent de maîtrise dirigeant des techniciens ou d'autres agents de maîtrise
5. Technicien, dessinateur, VRP (non cadre)
6. Instituteur, assistant(e) social(e), infirmier(e) et autre personnel de catégorie B de la fonction publique
7. Ingénieur ou cadre (les employés, techniciens, agents de maîtrise n'ayant pas la qualité de cadre ne devront pas se classer ici même s'ils cotisent à une caisse de retraite des cadres)
8. Professeur et personnel de catégorie A de la fonction publique
9. Employé de bureau, employé de commerce, agent de service, aide soignant(e), gardienne d'enfants, personnel de catégorie C ou D de la fonction publique
0. Autre cas : Préciser (coefficient, niveau, échelon, position hiérarchique, etc)

	1
	2
	3
	4
	5
	6
	7
	8
	9
	0

Q

A 6

POUR LES SALARIÉS Quelle est la fonction principale de M... ?

1. Production, fabrication, chantiers
2. Installation, entretien, réglage, réparation
3. Nettoyage, gardiennage, travail ménager
4. Manutention, magasinage, transports
5. Guichet, saisie, standard, secrétariat
6. Gestion, comptabilité, fonctions administratives
7. Commerce, vente, technico-commercial
8. Recherche, études, méthodes, informatique
9. Directeur général ou un des ses adjoints directs
0. Enseignement, santé, information, autre cas : Préciser

	1
	2
	3
	4
	5
	6
	7
	8
	9
	0

FONCT

FONCTPR

A7

POUR LES SALARIÉS

- a** M... est-il intérimaire ? (Salarié placé par l'intermédiaire d'une entreprise de travail temporaire)..... Oui
Non

1
2

INTERIM → A.7b

SI OUI, durée totale de sa mission actuelle :

Au choix { En mois
En semaines

DUINTM
DUINTS

- Inscrire 00 si M... est inemployé actuellement, mais doit être très prochainement envoyé en mission.
- Inscrire 01 pour les missions d'une semaine ou moins.

Et par quelle entreprise d'intérim M... a-t-il été placé ?

Nom (ou raison sociale) : _____

Adresse : _____

→ A.8

- b** M... est-il :
1. Salarié d'un parent qui travaille à son compte
 2. Travailleur à domicile (pour le compte d'une entreprise)
 3. Ni l'un ni l'autre

1
2
3

STAT

- c** M... est-il «stagiaire de la formation professionnelle», TUC, SIVP, autre stage ?

- Non compris les apprentis (classés ci-dessous en **d**)
- Y compris stage d'insertion, de conversion, ou stage destiné aux chômeurs de longue durée
- Non compris les formations d'entreprise

Oui
Non

1
2

STJ → A.7d

→ Nature du stage (voir carte) :

STAGECL

STAGE

→ Durée totale du stage prévue :

Au choix { En mois
En semaines

DUSTAGEM
DUSTAGES

→ A.8

- d** M... est-il :
1. Apprenti sous contrat
 2. En période d'essai
 3. En stage d'entrée dans la profession (avocat stagiaire, expert-comptable stagiaire, etc)
 4. Aucune de ces situations

1
2
3
4

DEB → A.8

- e** M... a-t-il un contrat de travail à durée déterminée ou un contrat saisonnier ?

1. Un contrat saisonnier.
2. Un autre contrat de travail à durée déterminée
3. Ni l'un ni l'autre

1
2
3

DET → A.7f

→ Durée totale prévue du contrat :

Au choix { En mois
En semaines

DUDETM
DUDETS
,

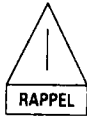
f SI M... EST SALARIÉ DE L'ÉTAT, D'UNE COLLECTIVITÉ LOCALE, quel est son statut ?

1. Fonctionnaire ou agent titulaire
2. Fonctionnaire stagiaire, fonctionnaire-élève
Agent de l'État ou d'une collectivité locale non titulaire :
3. Contractuel (sans limitation de durée)
4. Contractuel (pour une durée limitée), auxiliaire, vacataire, pigiste
5. Autre salarié de l'État ou d'une collectivité locale : Préciser

	1
	2
	3
	4
	5

TIT

TITPR



A 8

ÉTABLISSEMENT industriel, commercial, exploitation agricole, etc... que M... dirige s'il est établi à son compte. ÉTABLISSEMENT qui emploie M... s'il est salarié ou s'il aide un membre de sa famille dans son travail.

- **ATTENTION :** ne pas confondre cet établissement avec le siège social de l'entreprise ou de la société, sauf dans quelques cas particuliers : chantiers de travaux publics par exemple.
- Pour les intérimaires, établissement dans lequel s'effectue la mission.

a Raison sociale, sigle, enseigne commerciale, nom :

NOMETA

S'il s'agit du nom d'un exploitant individuel, **cocher**

	1
--	---

PPHY



- **POUR CEUX QUI TRAVAILLENT HORS DE FRANCE, PAYS** (voir code pays page 22)
- **POUR CEUX QUI SONT AGRICULTEURS OU DANS LES SERVICES DOMESTIQUES** (femme de ménage, nourrice,...)
- **SINON, INDIQUER L'ADRESSE PRÉCISE DE L'ÉTABLISSEMENT**

--	--

PETA

→ A.8d

→ A.8d

→ A.8b

b Département

--	--

DEPETA

Commune

COMETA

- Les renseignements qui ne trouvent pas place dans le cadre «voie» seront indiqués dessous en complément d'adresse

N°

NUM

bis ou ter

BIS

Type de voie

(rue, impasse, boulevard, etc...)

TVOIE

Nom de la voie (indiquer absolument le dernier mot sans l'abréger)

VOIE

Complément d'adresse : (éventuel)

ADCOMP

--	--

ARETA

(arrond. pour Paris, Lyon, Marseille)

c • POUR LES PERSONNES DÉJÀ ENQUÊTÉES, si l'adresse est la même que celle de l'année précédente, **cocher**

	1
--	---

ADID

→ A.8d

- POUR LES PERSONNES NON ENQUÊTÉES L'ANNÉE PRÉCÉDENTE (1^{re} enquête dans l'aire ou MOB = 2), **indiquer éventuellement le numéro SIRET**

SIF

d **Activité de cet établissement**

ACTCL

e **A quelle date M... a-t-il commencé à travailler pour L'ENTREPRISE (la société) qui l'emploie (ou qu'il dirige) actuellement ?**

Mois _____ Année _____
 ANCM ANCA



- POUR CEUX QUI ONT COMMENCÉ À TRAVAILLER POUR CETTE ENTREPRISE IL Y A UN AN OU PLUS → A.10
- POUR CEUX QUI ONT COMMENCÉ À TRAVAILLER POUR CETTE ENTREPRISE IL Y A MOINS D'UN AN (d'après la réponse à la question précédente A.8e) → A.9

A 9

a **Comment M... a-t-il trouvé cet emploi ?**

1. Par une démarche personnelle auprès de l'entreprise
2. Par sa famille
3. Par relations personnelles
4. En passant un concours ou un examen
5. En répondant à une annonce ou en en faisant passer une (journaux, tableaux)
6. Par l'ANPE, un autre organisme de placement
7. Par son école, un organisme où il a suivi une formation
8. A été contacté par un employeur
9. S'est mis à son compte
0. Par un autre moyen

1
2
3
4
5
6
7
8
9
0

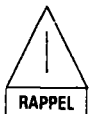
TREMB

b **Avant d'occuper cet emploi M... avait-il déjà travaillé pour la même entreprise ?**

1. Oui, comme salarié placé par une entreprise de travail temporaire
2. Oui, comme apprenti
3. Oui, dans le cadre d'un TUC, SIVP ou autre stage rémunéré
4. Oui, dans le cadre d'une formation en alternance
5. Oui, dans le cadre d'un contrat à durée déterminée
6. Oui, dans un autre cadre
7. Non (a été embauché directement, a créé son entreprise,...)

1
2
3
4
5
6
7

AVEMB



POUR TOUTES LES PERSONNES RÉPONDANT AUX QUESTIONS DE LA PARTIE A.

A 10

A remplir directement par l'enquêteur, d'après les réponses aux questions précédentes, ou en demandant un complément d'information.

Cocher la case se rapportant à la situation de M...

10. M... a une activité professionnelle effective (y compris apprentissage, stage de travail, congé de maternité, de maladie)
M... n'a pas d'activité professionnelle effective car il est :
20. En arrêt de travail de plus d'un an (longue maladie, accident)
21. Elève-fonctionnaire
22. Stagiaire en formation (FPA, stage de préparation à l'emploi, stage FNE ou modulaire pour chômeur de longue durée...)
23. En dispense d'activité ou en congé de conversion

10
20
21
22
23

AHD

→ A.20

A 11

Dans sa profession principale, M... travaille-t-il :

1. A temps complet
2. A temps partiel

1
2

TP

→ A.13

A12

POUR CEUX QUI ONT UN EMPLOI A TEMPS PARTIEL (2 en A.11)

- a** Actuellement, M... souhaite-t-il travailler davantage ?
 Oui, à temps plein
 Oui, sans aller jusqu'au temps plein
 Non

	1
	2
	3

STPL

- b** Est-il actuellement disponible pour travailler davantage ?
 Oui.....
 Non

	1
	2

DISPPL

A13

Quel nombre d'heures de travail M... effectue-t-il habituellement par semaine ?

• Si M... déclare ne pas avoir de durée habituelle de travail, mettre 00.

--	--

HH

A14

Les horaires de travail de M... sont-ils :

1. Les mêmes tous les jours
 2. Alternants : 2 x 8, 3 x 8, équipes, brigades, etc.....
 3. Variables d'un jour à l'autre

	1
	2
	3

HORAIRE

A15

M... travaille-t-il de nuit ? (entre 0 h et 5 h)

1. Habituellement.
 2. Certaines nuits seulement
 3. Jamais.....

	1
	2
	3

NUIT

A16

M... travaille-t-il le dimanche ? (entre 0 h et 24 h)

1. Habituellement.
 2. Certains dimanches seulement
 3. Jamais.....

	1
	2
	3

DIMANCHE

A17

M... travaille-t-il le samedi ? (entre 0 h et 24 h)

1. Habituellement.
 2. Certains samedis seulement
 3. Jamais.....

	1
	2
	3

SAMEDI

A18

La semaine dernière (du lundi au dimanche) combien d'heures de travail M... a-t-il réellement accompli dans sa profession principale ?

Nombre d'heures (y compris les heures supplémentaires réellement accomplies, non compris les heures payées mais non accomplies, les temps de trajet domicile-lieu de travail, les pauses-repas, les heures perdues pour cause de maladie, congé, chômage,...)

• Pour certaines professions, (marins en mer, nourrices, concierges, gendarmes, pompiers, prêtres...), pour les heures passées en formation, se reporter à l'instruction aux enquêteurs.

--	--

HT

--



- POUR CEUX DONT LE NOMBRE D'HEURES EFFECTUÉ LA SEMAINE DERNIÈRE EST LE NOMBRE D'HEURES HABITUEL (indiqué en A.13) → A.20
- POUR CEUX QUI N'ONT PAS DE DURÉE HABITUELLE DU TRAVAIL (ayant indiqué 00 en A.13) → A.20
- POUR CEUX DONT LE NOMBRE D'HEURES EFFECTUÉ LA SEMAINE DERNIÈRE EST PLUS FAIBLE QUE LE NOMBRE D'HEURES HABITUEL → A.19a
- POUR CEUX DONT LE NOMBRE D'HEURES EFFECTUÉ LA SEMAINE DERNIÈRE EST PLUS ÉLEVÉ QUE LE NOMBRE D'HEURES HABITUEL → A.19b

A 19

a Pourquoi M... a-t-il effectué moins d'heures que d'habitude ?

1. Congé annuel, congé ou absence pour convenances personnelles, jour férié, pont, récupération
2. Congé de maternité, diminution d'horaire liée à la grossesse
3. Maladie, accident (un an ou moins).....
4. Mauvais temps, réduction saisonnière d'activité, ralentissement des affaires
5. Chômage partiel
6. Conflit du travail (grève, lock-out)
7. Début d'emploi, cessation d'emploi, retraite progressive
8. Horaire régulier sur une base autre que la semaine (travail en équipes, roulants SNCF) mais nombre d'heures variable d'une semaine à l'autre
9. Durée hebdomadaire du travail irrégulière, horaires mobiles, activités intermittentes
0. Participation à une activité de formation

	1
	2
	3
	4
	5
	6
	7
	8
	9
	0

→ A.20

OHTM

b Pourquoi M... a-t-il effectué plus d'heures que d'habitude ?

1. Récupération (d'un pont ou d'une réduction d'activité).....
2. Horaire régulier sur une base autre que la semaine (travail en équipes, roulants SNCF) mais nombre d'heures variable d'une semaine à l'autre
3. Durée hebdomadaire du travail irrégulière, horaires mobiles, activités intermittentes
4. Augmentation d'activité de l'établissement
5. Heures supplémentaires personnelles
6. Participation à une activité de formation.....

	1
	2
	3
	4
	5
	6

OHTP

A 20

POUR LES SALARIÉS

a Quel salaire mensuel net M... tire-t-il de sa profession principale ? Y compris les compléments versés mensuellement en francs

- Le mois dernier, ou le dernier mois régulier d'activité.
 - Exclure les prestations non liées au salaire, allocations familiales par exemple.
 - Si M... ne peut pas (ou ne veut pas) répondre
Tendre la carte et inscrire la lettre
- (Inscrire X si M... refuse de répondre et W si M... ne sait pas).

--	--	--	--	--	--	--	--	--	--

SALFR

--

SALTR

b M... touche-t-il en plus de son salaire mensuel lié à sa profession principale des compléments non mensuels, prime annuelle, 13^e mois, etc. ? Payés en une ou plusieurs fois

Oui

Non

- Ne pas retenir les compléments distribués sous forme d'actions ou de fonds bloqués, non disponibles immédiatement.

	1
	2

→ A.21

PRIME

c SI OUI, quelle est leur valeur totale, pour l'année ?

Au choix { en francs

{ en mois de salaire net courant

- Si M... ne peut pas (ou ne veut pas) répondre
Tendre la carte et inscrire la lettre
- (Inscrire X si M... refuse de répondre et W si M... ne sait pas).

--	--	--	--	--	--	--	--	--	--

PRIMFR

--	--	--	--	--	--	--	--	--	--

PRIMM

--

PRIMTR



A 21

En plus de son activité principale, M... exerce-t-il une autre activité professionnelle ?

Oui, aide apportée à un membre de sa famille dans l'exercice d'une activité non salariée

Oui, autre activité

Non

• Les activités désintéressées ne sont pas prises en compte.

	1
	2
	3

SEC

→ Part. suiv. cochée

A 22

SI OUI :

a Dans quel domaine ?

1. Agriculture, jardinage, travaux des champs
2. Bâtiment, plomberie, peinture, électricité, menuiserie
3. Mécanique, travail des métaux, réparation autos
4. Cours, leçons, enseignement, traduction, informatique
5. Secrétariat, comptabilité, accueil
6. Commerce, transports, déménagement
7. Hôtellerie, restauration
8. Ménages, nettoyage, repassage, garde d'enfants, de malades ou de personnes âgées
9. Vie associative, collectivités locales, animation, arts, spectacles
0. Autres

	1
	2
	3
	4
	5
	6
	7
	8
	9
	0

DOMSEC

b S'agit-il d'une activité ?

1. Régulière à longueur d'année
2. Saisonnière
3. Occasionnelle
4. Exceptionnelle

	1
	2
	3
	4

REGSEC

c Combien d'heures M... a-t-il consacré à cette activité la semaine dernière ? (du lundi au dimanche)

--	--

HHSEC

d Précisez en clair la profession exercée à titre secondaire...

--

CSSECCL

e ... ainsi que l'activité économique

--

NAPSECCL

→ Part. suiv. cochée

B RECHERCHE D'UN EMPLOI



A remplir pour ceux qui se sont déclarés chômeurs (2 en Q.2), ceux qui recherchent un emploi ou un autre emploi (1 en Q.4a) ou sont inscrits à l'ANPE (1 en Q.7) ou ont trouvé un autre emploi qui va commencer plus tard (1 en Q.5), ainsi que pour ceux qui, bien que ne cherchant pas d'emploi, souhaiteraient cependant travailler (1 en Q.4b).



- POUR CEUX QUI ONT UN EMPLOI (partie A remplie) ET QUI EN CHERCHENT UN AUTRE. → B.1
- POUR LES AUTRES → B.2

B1

Pourquoi M... cherche-t-il un autre emploi ?

1. Il existe une crainte ou une certitude de perdre l'emploi actuel.....
2. M... désire trouver un emploi correspondant mieux à sa qualification ou à sa formation
3. M... désire trouver un emploi mieux payé.....
4. M... désire trouver un emploi plus proche de son domicile.....
5. M... désire trouver un emploi mieux adapté pour des raisons de santé
6. M... désire trouver des conditions de travail (horaires, pénibilité) meilleures
7. M... désire trouver un emploi dans une autre région.....
8. M... cherche à travailler plus (seconde activité ou emploi à durée de travail plus longue)
9. Autre circonstance : Préciser

CREACTPR

	1
	2
	3
	4
	5
	6
	7
	8
	9

CREACT

→ Filtre suivant



B2

A la suite de quelle circonstance M... est-il sans emploi actuellement ?

Selon le cas :

- est au chômage
- recherche un emploi
- est inscrit à l'ANPE
- souhaite travailler
- a un emploi qui commencera plus tard

01. A terminé (ou termine) ses études
02. A terminé (ou termine) son service national.....
03. A terminé un stage
04. A quitté ou perdu un emploi d'intérim.....
05. A quitté ou perdu un emploi à durée limitée
06. A quitté ou perdu un emploi occasionnel
07. A été licencié : licenciement collectif
08. A été licencié : licenciement individuel.....
09. A démissionné, y compris pour suivre ou se rapprocher de son conjoint, pour d'autres raisons familiales ou pour raison de santé
10. A pris sa retraite
11. Avait cessé toute activité (pour s'occuper de sa famille, de ses enfants, pour raison de santé, etc)
12. N'avait jamais travaillé
13. Autre cas : Préciser

CREPR

	01
	02
	03
	04
	05
	06
	07
	08
	09
	10
	11
	12
	13

CRE



• POUR TOUS CEUX QUI N'ONT PAS TROUVÉ UN EMPLOI QUI COMMENCERA PLUS TARD

→ B.6

• POUR TOUS CEUX QUI ONT TROUVÉ UN EMPLOI QUI COMMENCERA PLUS TARD (1 en Q.5)

→ B.3 à B.5

B 3

Nature de l'emploi ultérieur :

a

M. a-t-il trouvé :

1. Une situation à son compte ou comme aide d'un membre de sa famille dans son travail
2. Un emploi salarié de l'Etat ou des collectivités locales
3. Un autre emploi salarié

	1
	2
	3

REULT

b

M... a-t-il trouvé :

1. Un emploi pour une durée limitée ou un emploi saisonnier
2. Un emploi permanent

	1
	2

ROCVLT

c

M... a-t-il trouvé un emploi :

1. A temps complet
2. A temps partiel

	1
	2

NERULT

d

Profession trouvée (et qualification) :

CSULTCL

B 4

A quelle date M... va-t-il commencer dans son futur emploi ?

A quelle date M... a-t-il trouvé cet emploi ?

Depuis quelle date M... avait-il cherché ?

• Si M... ne sait pas, inscrire SP dans la ou les cases correspondantes.

Mois

Année

--	--

DEBULTM

19	
----	--

DEBULTA

--	--

DTRULTM

19	
----	--

DTRULTA

--	--

CHULTM

19	
----	--

CHULTA

--

B 5

a

Comment M... a-t-il trouvé cet emploi ?

1. Par une démarche personnelle auprès de l'entreprise
2. Par sa famille
3. Par relations personnelles
4. En passant un concours ou un examen
5. En répondant à une annonce ou en en faisant passer une (journaux, tableaux)
6. Par l'ANPE, un autre organisme de placement
7. Par son école, un organisme où il a suivi une formation
8. A été contacté par un employeur
9. S'est mis à son compte
0. Par un autre moyen

	1
	2
	3
	4
	5
	6
	7
	8
	9
	0

TRULT

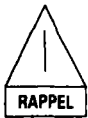
b

Avant de trouver cet emploi, M... avait-il déjà travaillé (ou travaillait-il) pour la même entreprise ?

1. Oui, comme salarié placé par une entreprise de travail temporaire
2. Oui, comme apprenti
3. Oui, dans le cadre d'un TUC, SIVP ou autre stage rémunéré
4. Oui, dans le cadre d'une formation en alternance
5. Oui, dans le cadre d'un contrat à durée déterminée
6. Oui, dans un autre cadre
7. Non

	1
	2
	3
	4
	5
	6
	7

AVULT



POUR TOUS CEUX QUI RÉPONDENT AUX QUESTIONS DE LA PARTIE B

B 6

Quelle est la situation de M... ?

- 1. M... a un emploi et n'en cherche pas d'autre
- 2. M... a trouvé un emploi pour plus tard et ne cherche plus
- 3. M... n'a pas commencé ses recherches (ou n'a jamais cherché d'emploi)
- 4. M... ne cherche plus d'emploi
- 5. M... cherche actuellement un emploi (ou un autre emploi), une situation

	1
	2
	3
	4
	5

→ B.11

→ B.8

DRE1

B 7

Quelle est la principale raison pour laquelle M... ne recherche pas d'emploi ?

- 01. Se juge trop jeune ou trop âgé pour les employeurs
- 02. Pense ne pas avoir l'instruction, la formation, les qualifications ou l'expérience requises
- 03. A des problèmes de santé
- 04. Se heurte à d'autres difficultés personnelles (discrimination, préjugés raciaux, sexistes, difficultés linguistiques, casier judiciaire).....
- 05. Ne sait pas comment chercher
- 06. Pense qu'il n'y a pas d'emploi disponible à proximité ...
- 07. Pense qu'il n'y a pas d'emploi disponible dans son domaine de compétence
- 08. N'a pas le droit (préretraité,...)
- 09. N'est pas disponible actuellement (raisons familiales, service national,...)
- 10. Attend le résultat de démarches antérieures (concours, test, entretien, dispositions pour s'établir à son compte,...) ..
- 11. Ne souhaite pas commencer ses recherches immédiatement
- 12. Ne souhaite pas reprendre un emploi (pour le moment, ou définitivement)
- 13. Autre raison : Préciser

	01
	02
	03
	04
	05
	06
	07
	08
	09
	10
	11
	12
	13

→ B.11

DEC

.....

DECPR



POUR CEUX QUI CHERCHENT ACTUELLEMENT UN EMPLOI

B 8

Depuis combien de temps M... cherche-t-il un emploi ou un autre emploi ?

Nombre de mois

- Si M... cherche depuis moins d'un mois, indiquer 00
- Si M... ne peut préciser le nombre de mois depuis lequel il cherche un emploi, tenter de le classer dans la grille ci-dessous.

- 1. 1 mois à moins de 3 mois
- 2. 3 mois à moins de 6 mois
- 3. 6 mois à moins de 1 an
- 4. 1 an à moins de 1 an et demi
- 5. 1 an et demi à moins de 2 ans
- 6. 2 ans à moins de 3 ans
- 7. 3 ans et plus

DREM

	1
	2
	3
	4
	5
	6
	7

DRE2

B 9

Nature de l'emploi recherché.

- a** M... cherche-t-il :
1. Un emploi salarié
 2. Une situation à son compte
 3. Indifféremment l'un ou l'autre
- b** M... cherche-t-il un emploi :
1. A temps complet (à l'exclusion du temps partiel)
 2. A temps complet, mais à défaut accepterait à temps partiel
 3. A temps partiel, mais à défaut accepterait à temps complet
 4. A temps partiel (à l'exclusion du temps complet)
- c** M... cherche-t-il :
1. Un emploi permanent (à l'exclusion d'un emploi à durée limitée)
 2. Un emploi permanent, mais à défaut accepterait un emploi à durée limitée
 3. Un emploi pour une durée limitée (à l'exclusion d'un emploi permanent)
 4. Un emploi pour une durée limitée, mais à défaut accepterait un emploi permanent
- d** Profession (et qualification) cherchée :
1. Cherche une profession précise : indiquer laquelle.
 2. Cherche plusieurs professions : indiquer la principale
 3. Cherche dans une gamme large d'emplois : indiquer des précisions éventuelles
 4. Cherche n'importe quoi : indiquer des précisions éventuelles



CSRECHCL

	1
	2
	3

RE

	1
	2
	3
	4

NER

	1
	2
	3
	4

ROC

	1
	2
	3
	4

CHER

B 10

DEPUIS UN MOIS M... a-t-il fait des démarches pour trouver un emploi ?

Oui ...
Non ...

- a** SI OUI, lesquelles ? (Plusieurs démarches simultanées sont possibles ; cocher toutes les réponses positives).
1. A fait une démarche directe auprès d'un employeur
 2. A fait passer une annonce (dans un journal ou sur un tableau d'affichage)
 3. A répondu à une offre d'emploi (publiée dans un journal ou sur un tableau d'affichage)
 4. A passé (au cours du mois) un concours de recrutement
 5. A passé (au cours du mois) un test, un entretien, une sélection pour un emploi
 6. A pris des dispositions pour s'établir à son compte
 7. S'est inscrit (ou est resté inscrit) dans une agence de travail temporaire
 8. S'est inscrit (ou est resté inscrit) à l'ANPE
 9. A fait d'autres démarches directes à l'ANPE (visite, consultation de tableau, participation à des actions menées par l'ANPE)
 10. A cherché par relations personnelles
 11. A lu des annonces publiées dans un journal
 12. A utilisé d'autres modes de recherche : Préciser

MREPR

	1
	2

→ B.10b

MRE

	1
--	---

MRE 1

	2
--	---

MRE 2

	3
--	---

MRE 3

	4
--	---

MRE 4

	5
--	---

MRE 5

	6
--	---

MRE 6

	7
--	---

MRE 7

	8
--	---

MRE 8

	9
--	---

MRE 9

	10
--	----

MRE 10

	11
--	----

MRE 11

	12
--	----

MRE 12

	,
--	---

→ B.11

b SI NON, pourquoi ? (Une seule réponse).

1. A passé un concours de recrutement dont il attend le résultat
2. A passé un test, un entretien, dont il attend une réponse
3. A pris, avant ce mois, des dispositions pour s'établir à son compte et attend le résultat de ses démarches
4. A suspendu momentanément ses recherches (maladie, etc...)
5. Attend que l'ANPE lui fournisse une offre
6. Attend de trouver une offre qui lui convienne
7. Ne cherche plus d'emploi (par exemple, pense qu'il n'a aucune chance, ou qu'il n'y a pas d'emploi disponible dans la région ou dans son domaine de compétence)

	1
	2
	3
	4
	5
	6
	7

NONMRE



POUR TOUS CEUX QUI RÉPONDENT AUX QUESTIONS DE LA PARTIE B.

B11

M... peut-il commencer à travailler immédiatement ?
(dans un délai inférieur à 15 jours).

Oui
Non

	1
	2

→ B.12

DISPO

SI NON pourquoi ?

1. Termine ses études
2. En stage (FPA par exemple), en formation postscolaire
3. Service national
4. A un emploi qu'il ne peut quitter immédiatement, doit effectuer un préavis ou aller jusqu'à la fin d'un contrat à durée déterminée, doit être licencié dans un délai supérieur à 15 jours
5. Est malade temporairement (moins d'un mois)
6. Grossesse ou congé de maternité
7. Doit faire garder un enfant en bas âge
8. Autres raisons familiales
9. A pris des dispositions pour occuper un emploi qui commencera plus tard ou s'établir à son compte
0. Autre raison (longue maladie, accident, préretraite)

	1
	2
	3
	4
	5
	6
	7
	8
	9
	0

NONDISP

B12

M... perçoit-il une allocation de chômage ? (versée par l'ASSEDIC).

- Oui
- Non
- Sans objet (a un emploi)

	1	→ B.13
	2	→ B.14
	3	→ Part. suiv. <input checked="" type="checkbox"/>

ALC cochée

B13

Quel a été le dernier versement ?

Montant (en francs)

Nombre de jours indemnisés correspondant à ce montant

MFRALC → B.15

NBJALC

3

B14

POUR CEUX QUI NE PERÇOIVENT PAS D'ALLOCATION DE CHÔMAGE

Quelle est la situation de M... ?

1. Ses droits sont épuisés (M... a déjà été indemnisé, mais ne l'est plus aujourd'hui)
2. Sa demande d'allocation est en cours de dépôt ...
3. M... a fait une demande d'allocation et attend la décision
4. M... va toucher une allocation ; il attend le premier versement.
5. La demande d'allocation de M... a été rejetée
6. M... ne pense pas répondre aux conditions d'ouverture des droits
7. Autre situation : Préciser

	1	} → B.15
	2	
	3	
	4	
	5	
	6	
	7	

ALCN

ALCNPR

B15

M... perçoit-il l'allocation du revenu minimum d'insertion ?

- Oui
- Non

	1	} → Part. suiv. <input checked="" type="checkbox"/>
	2	

VB15 cochée

C1

POUR CEUX QUI SONT ACTUELLEMENT EN FORMATION
(1 en Q.6a)

a) M... a-t-il repris des études ou une formation après interruption ou est-il en cours d'études initiales ?

• On entend par études initiales les études effectuées sans interruption de plus d'un an (à l'exception du service national et des congés de maternité).

- 1. Etudes ou formation après interruption
- 2. Etudes ou formation initiales

<input type="checkbox"/>	1
<input type="checkbox"/>	2

INIT

b) Quel type de formation M... suit-il ?

- 1. M... poursuit des études scolaires ou universitaires ...
- 2. M... est en apprentissage sous contrat
- 3. M... poursuit d'autres études comprenant une ou des périodes en entreprise, ou suit un stage de formation...
- 4. M... suit une autre formation, y compris formation permanente ou dans le cadre du travail

<input type="checkbox"/>	1
<input type="checkbox"/>	2
<input type="checkbox"/>	3
<input type="checkbox"/>	4

FOACT

} → C.1d

c) Combien de temps doit durer l'ensemble du stage ou du programme qui comprend la formation ?

- 1. Moins d'une semaine
- 2. Une semaine à moins de 1 mois
- 3. Un mois à moins de 3 mois
- 4. 3 mois à moins de 6 mois
- 5. 6 mois à moins d'un an
- 6. Un an ou plus

<input type="checkbox"/>	1
<input type="checkbox"/>	2
<input type="checkbox"/>	3
<input type="checkbox"/>	4
<input type="checkbox"/>	5
<input type="checkbox"/>	6

DUFORM

En moyenne, sur toute cette durée, combien d'heures par semaine ce stage ou ce programme occupe-t-il M... ?

• Incrire 00 si M... ne sait pas

<input type="text"/>

HPFORM

Et la formation seule, combien représente-t-elle ? (en heures par semaine également).

• Incrire 00 si M... ne sait pas

<input type="text"/>

HCFORM

d) Quelle est la formation suivie par M... ? (Voir carte)

niveau

<input type="text"/>

FORMCL

<input type="text"/>

FORM

spécialité

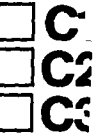
<input type="text"/>

SPECL

<input type="text"/>

SPE

→ Part. suiv.
cochée
C.2, C.3 ou
plus loin



C2

POUR TOUTES LES PERSONNES NON ENQUÊTÉES L'ANNÉE PRÉCÉDENTE (1^{re} enquête dans l'aire ou MOB = 2 à la 2^e ou 3^e enquête).

Fin des études scolaires ou universitaires, initiales.

- On entend par études initiales les études effectuées sans interruption de plus d'un an (à l'exception du service national et des congés de maternité).
- Pour ceux qui sont en cours d'études indiquer 99 à la question C.2a.
- Pour ceux qui n'ont jamais fait d'études, indiquer 00 à la question C.2a.
- Pour ceux qui comptent reprendre des études après une interruption (service national, maternité,...) indiquer l'année ou l'âge de l'interruption, même provisoire.

Au choix

a A quel âge M... a-t-il terminé ses études ? (apprentissage exclu)

AFE

b En quelle année M... a-t-il terminé ses études ? (apprentissage exclu)

19

ETA

,

C3

POUR TOUTES LES PERSONNES NON ENQUÊTÉES L'ANNÉE PRÉCÉDENTE (1^{re} enquête dans l'aire ou MOB = 2 à la 2^e ou 3^e enquête). ET POUR LES PERSONNES AYANT OBTENU UN DIPLÔME DEPUIS MARS DE L'ANNÉE PRÉCÉDENTE (1 en Q.6 b).

a Jusqu'à quel niveau M... a-t-il poursuivi (ou poursuit-il) des études ?

• Y compris formation non initiale (Voir carte).

— dans l'enseignement général (primaire ou secondaire)

NEGCL

NEG

— dans l'enseignement technique ou professionnel

NETCL

NET

— dans l'enseignement supérieur ou supérieur technique

NESCL

NES

b Et quel(s) diplôme(s) a-t-il obtenu ? (Voir carte)

— dans l'enseignement général (primaire ou secondaire)

DIEGCL

DIEG

— dans l'enseignement technique ou professionnel

diplôme

DIETCL

DIET

spécialité

SPETCL

SPET

— dans l'enseignement supérieur ou supérieur technique

diplôme

DIESCL

DIES

spécialité

SPESCL

SPES

D ACTIVITÉ PROFESSIONNELLE ANTÉRIEURE



Partie à remplir pour :

- Toutes les personnes ne travaillant pas actuellement, mais ayant exercé une activité professionnelle depuis mars de l'année dernière (1 en Q.3b).
- Toutes les personnes non enquêtées l'année précédente (1^{re} enquête dans l'aire ou MOB = 2 à la 2^e ou 3^e enquête), ne travaillant pas actuellement mais ayant déjà exercé une activité professionnelle dans le passé (1 en Q.3c).

D1

A quelle date M... a-t-il cessé d'exercer sa dernière activité professionnelle ?

Mois	Année
<input type="text"/>	19 <input type="text"/>
ACTM	ACTA

D2

a Dernière profession exercée (préciser aussi le grade pour les agents de l'Etat, des collectivités locales et des services publics).

- Attention, pour les retraités, indiquer non la dernière, mais la principale profession exercée.

CSACL

b Activité de l'établissement :

NAPACL

c M... travaillait-il :

1. A son compte (artisan, commerçant, profession libérale,...) OU en aidant un membre de sa famille dans son travail (sans être salarié)
2. Comme salarié de l'Etat ou des collectivités locales .
3. Comme autre salarié

<input type="checkbox"/>	1
<input type="checkbox"/>	2
<input type="checkbox"/>	3

STA

} → D.2e

d POUR CEUX QUI ÉTAIENT À LEUR COMPTE

Nombre de salariés permanents :

1. Aucun salarié
2. 1 à 9 salariés
3. 10 salariés et plus

<input type="checkbox"/>	1
<input type="checkbox"/>	2
<input type="checkbox"/>	3

NSEA

} → D.3

e POUR CEUX QUI ÉTAIENT SALARIÉS

Quelle était la position professionnelle de l'emploi de M...

1. Manœuvre ou ouvrier spécialisé (OS1, OS2, OS3, etc)
2. Ouvrier qualifié ou hautement qualifié (P1, P2, P3, TA, OQ, etc)
3. Agent de maîtrise dirigeant des ouvriers, maîtrise administrative ou commerciale
4. Agent de maîtrise dirigeant des techniciens ou d'autres agents de maîtrise
5. Technicien, dessinateur, VRP (non cadre)
6. Instituteur, assistant(e) social(e), infirmier(e) et autre personnel de catégorie B de la fonction publique ...
7. Ingénieur ou cadre (les employés, techniciens, agents de maîtrise n'ayant pas la qualité de cadre ne devront pas se classer ici, même s'ils cotisent à une caisse de retraite des cadres)
8. Professeur et personnel de catégorie A de la fonction publique
9. Employé de bureau, employé de commerce, agent de service, aide soignant(e), gardienne d'enfants, personnel de catégorie C ou D de la fonction publique
0. Autre cas

<input type="checkbox"/>	1
<input type="checkbox"/>	2
<input type="checkbox"/>	3
<input type="checkbox"/>	4
<input type="checkbox"/>	5
<input type="checkbox"/>	6
<input type="checkbox"/>	7
<input type="checkbox"/>	8
<input type="checkbox"/>	9
<input type="checkbox"/>	0

QA

D

E ORIGINE GÉOGRAPHIQUE ET SOCIALE



Pour toutes les personnes non enquêtées l'année précédente (1^{re} enquête dans l'aire ou MOB = 2 à la 2^e ou 3^e enquête).

E1

- a) POUR CEUX QUI SONT NÉS EN FRANCE MÉTROPOLITAINE OU DANS LES DOM - TOM, **quel est le département de naissance de M... ?** (Voir code au verso)
- b) POUR CEUX QUI SONT NÉS HORS DE FRANCE, **quel est le pays de naissance de M... ?** (Voir code ci-contre).....

DEPNAI

→ Filtre suivant



PNAI

9



- SI LE PÈRE DE M... (ou à défaut sa mère ou son tuteur ou son père adoptif) FAIT PARTIE DU MÉNAGE ET SI M... EST EN COURS D'ÉTUDES INITIALES (1 en C.1a)

INDIQUER LE NUMÉRO INDIVIDUEL DE SON PÈRE (ou mère, ou tuteur ou père adoptif)

NOIPP

→ Partie F

- DANS LES AUTRES CAS → E.2

E2

À L'ÉPOQUE OÙ M... A CESSÉ DE FRÉQUENTER RÉGULIÈREMENT L'ÉCOLE OU L'UNIVERSITÉ :

- Si M... est actuellement en cours d'études, décrire la profession actuelle de son père.
- Si le père de M... était décédé ou inconnu, décrire la profession de sa mère, de son tuteur ou de son père adoptif.
- Si, à l'époque, le père de M... était retraité, décrire sa profession avant son départ en retraite.

- a) **Quelle était la profession du père** (ou de la mère ou du tuteur ou du père adoptif) **de M... ?**

.....

.....

CSPPC

- b) **Le père** (ou à défaut la mère ou le tuteur ou le père adoptif) **de M... travaillait-il :**

1. A son compte (artisan, commerçant, profession libérale) OU en aidant un membre de sa famille dans son travail sans être salarié
2. Comme salarié de l'Etat ou des collectivités locales..
3. Comme autre salarié.....

1
2
3

STPP

→ Partie F

→ **Nombre de salariés permanents si le père de M... était à son compte :**

1. Aucun salarié
2. 1 à 9 salariés
3. 10 salariés et plus

1
2
3

NSEPR

→ Partie F

CODE PAYS

PRÉSENTATION ALPHABÉTIQUE

11 Algérie
22 Allemagne (RFA)
28 Angleterre
42 Autriche
23 Belgique
15 Cambodge
51 Canada
27 Danemark
31 Espagne
51 Etats-Unis
28 Grande-Bretagne
29 Grèce
24 Hollande
26 Irlande
21 Italie
15 Laos
25 Luxembourg
13 Maroc
46 Norvège
24 Pays-Bas
43 Pologne
32 Portugal
28 Royaume-Uni
47 Suède
41 Suisse
12 Tunisie
45 Turquie
15 Vietnam
44 Yougoslavie

48 Autres pays européens
14 Autres pays d'Afrique
52 Autres pays d'Amérique
60 Autres pays ou apatrides

PRÉSENTATION ANALYTIQUE

11 Algérie
12 Tunisie
13 Maroc
14 Autres pays d'Afrique
15 Vietnam, Cambodge, Laos

21 Italie
22 Allemagne (RFA)
23 Belgique
24 Pays-Bas
25 Luxembourg
26 Irlande
27 Danemark
28 Royaume-Uni
29 Grèce
31 Espagne
32 Portugal

41 Suisse
42 Autriche
43 Pologne
44 Yougoslavie
45 Turquie
46 Norvège
47 Suède
48 Autres pays européens (y compris URSS)

51 Etats-Unis, Canada
52 Autres pays d'Amérique

60 Autres pays ou apatrides

CODE DÉPARTEMENT

France métropolitaine

Indiquer le numéro minéralogique 01 à 95

- mettre 2A ou 2B pour les départements corses
- inscrire le numéro actuel pour les départements de Seine et Seine et Oise d'avant 1962.

DOM - TOM, indiquer :

- 971 pour la Guadeloupe*
- 972 pour la Martinique*
- 973 pour la Guyane*
- 974 pour la Réunion*
- 975 pour Saint-Pierre et Miquelon*
- 98 pour les TOM (Polynésie, Nouvelle Calédonie, etc...).

* Utiliser le bac en pointillé pour inscrire le troisième caractère du numéro des DOM

01 AIN
02 AISNE
03 ALLIER
04 ALPES DE HAUTE PROVENCE
05 ALPES (HAUTES)
06 ALPES MARITIMES
07 ARDÈCHE
08 ARDENNES
09 ARIÈGE
10 AUBE
11 AUDE
12 AVEYRON
13 BOUCHES DU RHÔNE
14 CALVADOS
15 CANTAL
16 CHARENTE
17 CHARENTE MARITIME
18 CHER
19 CORRÈZE
2A CORSE DU SUD
2B CORSE (HAUTE)
21 CÔTE D'OR
22 CÔTES DU NORD
23 CREUSE
24 DORDOGNE
25 DOUBS
26 DRÔME
27 EURE
28 EURE ET LOIR
29 FINISTÈRE
30 GARD
31 GARONNE (HAUTE)
32 GERS
33 GIRONDE
34 HÉRAULT
35 ILLE ET VILAINE
36 INDRE
37 INDRE ET LOIRE
38 ISÈRE
39 JURA
40 LANDES
41 LOIR ET CHER
42 LOIRE
43 LOIRE (HAUTE)
44 LOIRE ATLANTIQUE
45 LOIRET
46 LOT

48 LOZERE
49 MAINE ET LOIRE
50 MANCHE
51 MARNE
52 MARNE (HAUTE)
53 MAYENNE
54 MEURTHE ET MOSELLE
55 MEUSE
56 MORBIHAN
57 MOSELLE
58 NIÈVRE
59 NORD
60 OISE
61 ORNE
62 PAS DE CALAIS
63 PUY DE DÔME
64 PYRÉNÉES ATLANTIQUES
65 PYRÉNÉES (HAUTES)
66 PYRÉNÉES ORIENTALES
67 RHIN (BAS)
68 RHIN (HAUT)
69 RHÔNE
70 SAÔNE (HAUTE)
71 SAÔNE ET LOIRE
72 SARTHE
73 SAVOIE
74 SAVOIE (HAUTE)
75 PARIS (VILLE DE)
76 SEINE MARITIME
77 SEINE ET MARNE
78 YVELINES
79 SÈVRES (DEUX)
80 SOMME
81 TARN
82 TARN ET GARONNE
83 VAR
84 VAUCLUSE
85 VENDÉE
86 VIENNE
87 VIENNE (HAUTE)
88 VOSGES
89 YONNE
90 BELFORT (TERRITOIRE DE)
91 ESSONNE
92 HAUTS DE SEINE
93 SEINE SAINT DENIS
94 VAL DE MARNE

F SITUATION EN MARS DE L'ANNÉE PRÉCÉDENTE



Pour toutes les personnes non enquêtées l'année précédente (1^{re} enquête dans l'aire ou MOB = 2 à la 2^e ou 3^e enquête).

F1

Résidence de M... en mars de l'année précédente

1. Dans le même logement qu'actuellement
2. Dans un autre logement ordinaire situé dans la même commune (ou le même arrondissement pour Paris, Lyon, Marseille) que maintenant.....
3. Dans un autre logement ordinaire situé dans une autre commune (ou arrondissement pour Paris, Lyon, Marseille) de France (y compris DOM-TOM)
4. A l'étranger
5. Dans une autre catégorie de logement (foyer, chantier, internat, caserne, cité universitaire, établissement de soins, maison de retraite,...)

→ Pour ceux qui vivaient dans une autre commune de France :

Indiquer le département où M... résidait en mars de l'année précédente (voir code département ci-contre).....

→ Pour ceux qui vivaient à l'étranger :

Pays (voir code ci-contre).....

	1
	2
	3
	4
	5

MIG

--	--

DRA

--	--

PRA

--

F2

Occupation de M... en mars de l'année précédente

• Se reporter à la Q.2 page 2 pour des précisions de classement à cette question.

1. Travaillait.....
2. Etait chômeur (inscrit ou non à l'ANPE).....
3. Etait étudiant, élève, en formation, en stage non rémunéré.....
4. Etait militaire du contingent.....
5. Etait retraité ou préretraité.....
6. Etait retiré des affaires.....
7. Etait femme au foyer.....
8. Etait autre inactif.....

	1
	2
	3
	4
	5
	6
	7
	8

FIP

→ F.3

→ F.13

→ F.14

→ Partie G

F





Pour les personnes qui travaillaient un an avant, **POSER TOUTES LES QUESTIONS F.3 à F.12, même si elles travaillent aussi à la date de l'enquête (partie A remplie) et déclarent d'emblée que «rien n'a changé».**

Cette procédure vous est demandée pour bien saisir tous les mouvements. Les enquêtés ne pensent pas spontanément à toutes les modifications qui sont susceptibles de nous intéresser ; il faut les passer en revue.

F 3

• Afin de faciliter l'enregistrement des réponses «en clair», vous pouvez indiquer «idem» (ou seulement les deux lettres ID) plutôt que de réécrire des intitulés identiques à ceux de la partie A.

a Profession principale. Intitulé précis de profession.

PCLP

b SI M... ÉTAIT AGENT DE L'ÉTAT, D'UNE COLLECTIVITÉ LOCALE, D'UN HÔPITAL PUBLIC, D'UN SERVICE PUBLIC (EDF, SNCF, etc), MILITAIRE DE CARRIÈRE, **préciser sa classification : corps, grade, etc.**

GRADECLP

c SI NÉCESSAIRE, éléments complémentaires précisant l'intitulé de profession.

COMPCLP

d SI M... ÉTAIT OUVRIER AGRICOLE OU EXPLOITANT AGRICOLE, **indiquer l'orientation des productions agricoles** (Voir code page 4)

SI M... ÉTAIT EXPLOITANT AGRICOLE, **indiquer aussi la superficie de l'exploitation** (en hectares s.a.u., et ares si cette superficie est inférieure à 5 ha)

• Pour les exploitations «hors-sol» (superficie nulle ou très faible eu égard à l'importance de l'exploitation), se reporter à l'instruction aux enquêteurs.

 OPAP

 SUPHP

Hectares

 SUPAP

Ares

F 4

M... aidait-il un membre de sa famille dans son travail, sans être salarié ? (exploitation agricole, commerce, artisanat, profession libérale)

Oui, et c'était la profession principale de M...

Non

Si OUI, numéro individuel de la personne aidée

• Indiquer 00 si cette personne n'habite pas ou n'habite plus le même logement, aujourd'hui

1
2

AIDFAMP

1
2
3

NAIDP

→ F.5

→ F.10

F 5

a M... exerçait-il sa profession :

1. A son compte (agriculteur, artisan, commerçant, industriel, profession libérale, gérant majoritaire de SARL, gérant libre ou en location-gérance, etc)

2. Comme salarié

b M... était-il :

1. Salarié, mais chef de son entreprise

2. Salarié de l'Etat ou des collectivités locales

3. Autre salarié

1
2

STP

→ F.6

1
2
3

CHPUBP

} → F.7

F 6

M... ÉTAIT ÉTABLI À SON COMPTE, OU SALARIÉ MAIS CHEF DE SA PROPRE ENTREPRISE :

a Employait-il des salariés ? Combien ?

• Ne pas compter les apprentis ni les gens de maison ; dans l'agriculture, compter seulement les salariés permanents.

- 1. Aucun salarié
- 2. 1 ou 2 salariés
- 3. 3 à 9 salariés
- 4. 10 salariés et plus

	1
	2
	3
	4

NSEP

b Quel était son statut juridique ?

- 1. Salarié de sa propre entreprise
- 2. Gérant majoritaire de SARL, gérant libre
- 3. Associé(e) ou coexploitant(e)
- 4. Collaborateur non salarié d'une entreprise
- 5. Autre indépendant ou chef d'entreprise individuelle

	1
	2
	3
	4
	5

INDEPP

→ F.10



POUR LES SALARIÉS (sauf les salariés chefs de leur propre entreprise)

F 7

POUR LES SALARIÉS

Quelle était la position professionnelle de l'emploi de M... ?

- 1. Manœuvre ou ouvrier spécialisé (OS1, OS2, OS3, etc)
- 2. Ouvrier qualifié ou hautement qualifié (P1, P2, P3, TA, OQ, etc)
- 3. Agent de maîtrise dirigeant des ouvriers, maîtrise administrative ou commerciale
- 4. Agent de maîtrise dirigeant des techniciens ou d'autres agents de maîtrise
- 5. Technicien, dessinateur, VRP (non cadre)
- 6. Instituteur, assistant(e) social(e), infirmier(e) et autre personnel de catégorie B de la fonction publique
- 7. Ingénieur ou cadre (les employés, techniciens, agents de maîtrise n'ayant pas la qualité de cadre ne devront pas se classer ici même s'ils cotisent à une caisse de retraite des cadres)
- 8. Professeur et personnel de catégorie A de la fonction publique
- 9. Employé de bureau, employé de commerce, agent de service, aide soignant(e), gardienne d'enfants, personnel de catégorie C ou D de la fonction publique
- 0. Autre cas

	1
	2
	3
	4
	5
	6
	7
	8
	9
	0

QP

F 8

POUR LES SALARIÉS

Quelle était la fonction principale de M... ?

- 1. Production, fabrication, chantiers
- 2. Installation, entretien, réglage, réparation
- 3. Nettoyage, gardiennage, travail ménager
- 4. Manutention, magasinage, transports
- 5. Guichet, saisie, standard, secrétariat
- 6. Gestion, comptabilité, fonctions administratives
- 7. Commerce, vente, technico-commercial
- 8. Recherche, études, méthodes, informatique
- 9. Directeur général ou un de ses adjoints directs
- 0. Enseignement, santé, information, autre cas

	1
	2
	3
	4
	5
	6
	7
	8
	9
	0

FONCTP

F 9

POUR LES SALARIÉS

a M... était-il intérimaire ? (Salarié placé par l'intermédiaire d'une entreprise de travail temporaire)

Oui

Non

	1
	2

→ F.10

INTP

b M... était-il :

1. Salarié d'un parent qui travaille à son compte
2. Travailleur à domicile (pour le compte d'une entreprise)
3. Ni l'un ni l'autre

	1
	2
	3

STATP

c M... était-il «stagiaire de la formation professionnelle», TUC, SIVP, autre stage ?

- Non compris les apprentis (classés ci-dessous en **d**)
- Y compris stages d'insertion, de reconversion ou stage destiné aux chômeurs de longue durée.
- Non compris les formations d'entreprise.

Oui

Non

→ Nature du stage (voir carte) :

	1
	2

→ F.9 d

STJP

--

STAGECLP

--

STAGEP

→ F.10

d M... était-il :

1. Apprenti sous contrat
2. En période d'essai
3. En stage d'entrée dans la profession (avocat stagiaire, expert-comptable stagiaire, etc.)
4. Aucune de ces situations

	,
	1
	2
	3
	4

→ F.10

DEBP

e M... avait-il un contrat de travail à durée déterminée ou un contrat saisonnier ?

1. Un contrat saisonnier
2. Un autre contrat de travail à durée déterminée
3. Ni l'un ni l'autre

	1
	2
	3

DETP

f SI M... ÉTAIT SALARIÉ DE L'ÉTAT, D'UNE COLLECTIVITÉ LOCALE, quel était son statut ?

1. Fonctionnaire ou agent titulaire
2. Fonctionnaire stagiaire, fonctionnaire-élève
Agent de l'Etat ou d'une collectivité locale non titulaire :
3. Contractuel (sans limitation de durée)
4. Contractuel (pour une durée limitée), auxiliaire, vacataire, pigiste
5. Autre salarié de l'Etat ou d'une collectivité locale

	1
	2
	3
	4
	5

TITP



POUR TOUTES LES PERSONNES QUI TRAVAILLAIENT IL Y A UN AN (1 en F.2)

F 10

ÉTABLISSEMENT industriel, commercial, exploitation agricole, etc. que M... dirigeait s'il était à son compte. ÉTABLISSEMENT qui employait M... s'il était salarié (ou s'il aidait un membre de sa famille dans son travail).

a Raison sociale, sigle, enseigne commerciale, nom :

- SI LA RAISON SOCIALE, LE SIGLE, L'ENSEIGNE COMMERCIALE, LE NOM EST LE MÊME QUE CELUI INDIQUÉ EN PARTIE A, **cocher**

--

NOMETAP

S'il s'agit du nom d'un exploitant individuel, **cocher**

	1
--	---

NRSID

→ Filtre suivant

FILTRE

	1
--	---

PPHYP



- POUR CEUX QUI TRAVAILLAIENT HORS DE FRANCE, PAYS (voir code pays page 22).....
- POUR CEUX QUI ÉTAIENT AGRICULTEURS OU DANS LES SERVICES DOMESTIQUES (femme de ménage, nourrice,...)
- SINON, INDIQUER L'ADRESSE PRÉCISE DE L'ÉTABLISSEMENT

PETAP → F.10c
 → F.10c
 → F.10b

b • SI L'ADRESSE EST LA MÊME QUE CELLE INDIQUÉE EN PARTIE A, cocher :

1 → F.10c
 ADIDP

Département

DEPETAP

Commune COMETAP

ARETAP
 (arrond. pour Paris, Lyon, Marseille)

• Les renseignements qui ne trouvent pas place dans le cadre «voie» seront indiqués dessous en complément d'adresse

N° bis ou ter Type de voie
 NUMP BISP (rue, impasse, boulevard, etc...) TVOIEP

Nom de la voie (indiquer absolument le dernier mot sans l'abréger)

VOIEP

Complément d'adresse : (éventuel)

ADCOMPP

c **Activité de cet établissement.**

• Ecrire «idem» ou ID s'il n'y a pas de changement par rapport à la partie A.

ACTCLP

d En quelle année M... avait-il commencé à travailler pour l'ENTREPRISE (la société) qui l'employait (ou qu'il dirigeait) ?

19 ANCAP

F11

A remplir directement par l'enquêteur, d'après les réponses aux questions précédentes, ou en demandant un complément d'information.

Cocher la case se rapportant à la situation de M... il y a un an.

10. M... avait une activité professionnelle effective (y compris apprentissage, stage de travail, congé de maternité, de maladie) ..

M... n'avait pas d'activité professionnelle effective car il était :

20. En arrêt de travail de plus de un an (longue maladie, accident)

21. Elève-fonctionnaire

22. Stagiaire en formation (FPA, stage de préparation à l'emploi, stage FNE ou modulaire pour chômeur de longue durée,...)

23. En dispense d'activité ou en congé de conversion ..

10
 20
 21
 22
 23
 AHDP } → Partie G

F12

Dans sa profession principale, M... travaillait-il ?

1. A temps complet

2. A temps partiel

1
 2
 TPP } → Partie G



POUR CEUX QUI ÉTAIENT CHÔMEURS (2 en F.2)

F13 a

A la suite de quelle circonstance M... était-il au chômage ?

- 01. Après avoir terminé (ou pendant qu'il terminait) ses études
- 02. Après avoir terminé (ou pendant qu'il terminait) son service national
- 03. Après avoir terminé un stage
- 04. Après avoir quitté ou perdu un emploi d'intérim
- 05. Après avoir quitté ou perdu un emploi à durée limitée
- 06. Après avoir quitté ou perdu un emploi occasionnel
- 07. Après avoir été licencié : licenciement collectif
- 08. Après avoir été licencié : licenciement individuel
- 09. Après avoir démissionné, y compris pour suivre ou se rapprocher de son conjoint, pour d'autres raisons familiales ou pour raison de santé
- 10. Après avoir pris sa retraite
- 11. Avait cessé toute activité (pour s'occuper de sa famille, de ses enfants, pour raison de santé, etc)
- 12. N'avait jamais travaillé
- 13. Autre cas

	01
	02
	03
	04
	05
	06
	07
	08
	09
	10
	11
	12
	13

CREP

b


Quelle était sa situation

- 1. M... cherchait un emploi, une situation
- 2. M... ne cherchait pas (ou plus) d'emploi

	1
	2

DRE1P

} → Partie G



POUR CEUX QUI ÉTAIENT ÉTUDIANTS, ÉLÈVES STAGIAIRES NON RÉMUNÉRÉS (3 en F.2)

F14 a

M... avait-il repris des études ou une formation après interruption ou suivait-il des études initiales ?

• On entend par études initiales les études effectuées sans interruption de plus d'un an (à l'exception du service national et des congés de maternité).

- 1. Etudes ou formation après interruption
- 2. Etudes ou formation initiales

	1
	2

INITP

b

Quel type de formation M... suivait-il ?

- 1. M... poursuivait des études scolaires ou universitaires
- 2. M... était en apprentissage sous contrat
- 3. M... poursuivait d'autres études comprenant une ou des périodes en entreprise, ou suivait un stage de formation
- 4. M... suivait une autre formation y compris formation permanente ou dans le cadre du travail

	1
	2
	3
	4

FOACTP

c

Quelle était la formation suivie par M... ? (Voir carte)

niveau

FORMCLP

--	--

FORMP

spécialité

SPECLP

--	--

SPEP

→ Partie G

G CALENDRIER D'ACTIVITÉ



POUR TOUS • Pour les personnes de 75 ans ou plus, la partie G est facultative

**Noter la situation principale au cours de chacun des mois de l'année écoulée.
Dans la dernière colonne, noter la situation actuelle.**

	Année précédente												Date enquête
	J	F	M	A	M	J	J	A	S	O	N	D	
10. Salarié pour une durée non limitée	<input type="checkbox"/>	<input type="checkbox"/>	<input type="checkbox"/>	<input type="checkbox"/>	<input type="checkbox"/>	<input type="checkbox"/>	<input type="checkbox"/>	<input type="checkbox"/>	<input type="checkbox"/>	<input type="checkbox"/>	<input type="checkbox"/>	<input type="checkbox"/>	<input type="checkbox"/>
11. À son compte ou aidait un membre de sa famille dans son travail	<input type="checkbox"/>	<input type="checkbox"/>	<input type="checkbox"/>	<input type="checkbox"/>	<input type="checkbox"/>	<input type="checkbox"/>	<input type="checkbox"/>	<input type="checkbox"/>	<input type="checkbox"/>	<input type="checkbox"/>	<input type="checkbox"/>	<input type="checkbox"/>	<input type="checkbox"/>
12. Contrat à durée déterminée, mission d'intérim, apprentissage, travail saisonnier.....	<input type="checkbox"/>	<input type="checkbox"/>	<input type="checkbox"/>	<input type="checkbox"/>	<input type="checkbox"/>	<input type="checkbox"/>	<input type="checkbox"/>	<input type="checkbox"/>	<input type="checkbox"/>	<input type="checkbox"/>	<input type="checkbox"/>	<input type="checkbox"/>	<input type="checkbox"/>
13. «Stage de la formation professionnelle», TUC, SIVP, autre stage rémunéré	<input type="checkbox"/>	<input type="checkbox"/>	<input type="checkbox"/>	<input type="checkbox"/>	<input type="checkbox"/>	<input type="checkbox"/>	<input type="checkbox"/>	<input type="checkbox"/>	<input type="checkbox"/>	<input type="checkbox"/>	<input type="checkbox"/>	<input type="checkbox"/>	<input type="checkbox"/>
20. Au chômage.	<input type="checkbox"/>	<input type="checkbox"/>	<input type="checkbox"/>	<input type="checkbox"/>	<input type="checkbox"/>	<input type="checkbox"/>	<input type="checkbox"/>	<input type="checkbox"/>	<input type="checkbox"/>	<input type="checkbox"/>	<input type="checkbox"/>	<input type="checkbox"/>	<input type="checkbox"/>
30. Elève, étudiant, stagiaire non rémunéré.....	<input type="checkbox"/>	<input type="checkbox"/>	<input type="checkbox"/>	<input type="checkbox"/>	<input type="checkbox"/>	<input type="checkbox"/>	<input type="checkbox"/>	<input type="checkbox"/>	<input type="checkbox"/>	<input type="checkbox"/>	<input type="checkbox"/>	<input type="checkbox"/>	<input type="checkbox"/>
40. Militaire du contingent	<input type="checkbox"/>	<input type="checkbox"/>	<input type="checkbox"/>	<input type="checkbox"/>	<input type="checkbox"/>	<input type="checkbox"/>	<input type="checkbox"/>	<input type="checkbox"/>	<input type="checkbox"/>	<input type="checkbox"/>	<input type="checkbox"/>	<input type="checkbox"/>	<input type="checkbox"/>
50. Autre situation : retraité, préretraité retiré des affaires, femme au foyer, autre	<input type="checkbox"/>	<input type="checkbox"/>	<input type="checkbox"/>	<input type="checkbox"/>	<input type="checkbox"/>	<input type="checkbox"/>	<input type="checkbox"/>	<input type="checkbox"/>	<input type="checkbox"/>	<input type="checkbox"/>	<input type="checkbox"/>	<input type="checkbox"/>	<input type="checkbox"/>

Cocher une seule case correspondant à la situation principale.

G

I FIN DE L'INTERVIEW

Qui a répondu au questionnaire ?

1. La personne elle-même
2. Une autre personne du ménage

RDQ

Conditions de l'entrevue

(Voir instruction)

ENTR

➔ personne suivante ?



INSEE
INSTITUT NATIONAL DE LA STATISTIQUE
ET DES ETUDES ECONOMIQUES

ENQUETE SUR L'EMPLOI 1990

STAGES ET CONTRATS D'AIDE A L'EMPLOI

QUESTIONS A.7.c et F.9.c (voir instructions, annexe 1)

10 - Stage « 16-25 ans ».

11 - Stage d'initiation à la vie professionnelle (SIVP)

12 - AMIF (Action Modulaire d'Insertion et de Formation,
= SRA, Stage FNE - CLD, modulaire ANPE)

13 - Stage Femmes Isolées (FNE-FI, PLIF)

14 - Stage de l'AFP

15 - Stage de mise à niveau (SMAN - ANPE)

21 - CLES (Contrats Locaux Emploi - Solidarité,
= TUC, PIL, Activités d'intérêt général RMI)

22 - Contrat de Retour à l'Emploi (C.R.E.) + Contrat de Réinsertion en Alternance
(C.R.A.)

23 - Contrat Adaptation

24 - Contrat Qualification



INSEE
DIRECTION GÉNÉRALE
INSTITUT NATIONAL
DE LA STATISTIQUE
ET DES ÉTUDES
ÉCONOMIQUES

Direction des Statistiques Démographiques et Sociales
Département de l'Emploi et des Ressources des ménages
Division EMPLCI
Messagerie DG75-F230 - Télécopieur : 41 17 51 53

NOTE

Paris, le 02 juin 1994
N° 218/F232/NR/MV

Fichier enquête Emploi 1993 Additif au dictionnaire des codes (NAF)

Les fichiers 1993 de l'enquête Emploi sont disponibles en double codification NAP et NAF.

- Fichier individus : EMPL90.EMPLOI93.FINAL
- fichier ménages : EMPL90.EMPLOI93.PERSREF

Les codes en NAP sont inchangés par rapport au passé (voir le dictionnaire de codes).

- . activité actuelle : NAP6, NAP1, SECT38, SECT38U, SECT14, SECT4
- . activité 1 an auparavant : NAP6P, NAP1P, SECT38P, SECT38PU, SECT14P, SECT4P
- . activité antérieure (chômeurs + inactifs) : NAPA, SECT38A, SECT14A, SECT4A
- . activité secondaire : NAPSEC, SECT14S, SECT4S

Les codes en NAF sont décrits ci-dessous et en annexe ; ils seront sous la même forme pour 1994 et les années suivantes.

- . activité actuelle : NAF
NAFG83
NAFG35
NAFG35U (intérim reclassé selon le secteur utilisateur)
NAFG16
NAFG4

- . activité 1 an auparavant
 - NAFP
 - NAFG83P
 - NAFG35P
 - NAFG35PU - ~~NAFG~~ 36 PU
 - NAFG16P
 - NAFG4P

- . activité antérieure
 - NAFA (niveau divisions)
 - ~~NAF7A~~ NAFG7A
 - NAF4A NAFG4A

- . activité secondaire
 - NAFSEC (niveau divisions)
 - ~~NAF7S~~ NAFG7S
 - NAF4S NAFG4S

Le seul code non officiel est celui de "niveau 7" concernant les inactifs et chômeurs (NAF7A) et l'activité secondaire (NAF7S). Pour ceux-ci, le code officiel niveau 16 n'est pas calculable à partir des codes initiaux (divisions). Les regroupements effectués ont été les suivants :

NAF7A NAF7S	Divisions	Sections	NAFG16	Significations
1	01-05	A + B	EA	Agriculture, sylviculture, pêche
2	10-14, 40, 41	C + E	EB	Industries énergétiques
3	15-37	D	EC, ED, EF, EG	Autres industries
4	45	F	EH	Construction
5	50-52	G	EJ	Commerce et réparations
6	80-85	M + N	EQ	Education, santé, action sociale
7	Autres	H + I + J + K + L + O + P + Q	EK, EL, EM, EN, EP, ER	Autres tertiaires

Nicole ROTH

Diffusion :

- Division Emploi
- Mme de la GODELINAIS
- M. CLEMENT (CNIO)



NAF015

NAF016

Premier niveau européen et français (16 postes)

EA	Agriculture, sylviculture et pêche
EB	Industries énergétiques
EC	Autres industries de biens intermédiaires
ED	Industries de biens d'équipement
EE	Industries de biens de consommation durables
EF	Industries agricoles et alimentaires
EG	Industries de biens de consommation non durables
EH	Construction
EJ	Commerce et réparations
EK	Transports
EL	Activités immobilières
EM	Activités financières
EN	Services aux entreprises
EP	Services aux particuliers
EQ	Éducation, santé, action sociale
ER	Administrations

Les quatre niveaux de la nomenclature économique de synthèse utilisés par la section "Synthèse et conjoncture"

NAFG4	NAFG16	NAFG36	NAFG85
: agriculture	EA : agriculture, sylviculture et pêche	A0: agriculture, sylviculture et pêche	01Z : agriculture, chasse, services annexes 02Z : sylviculture, exploitation forestière, services annexes 05Z : pêche, aquaculture
: industrie	EB : industries agricoles et alimentaires	B0 : industries agricoles et alimentaires	15A : industrie de la viande et du lait [15.1 ; 15.5] 15B : autres industries alimentaires [15.2-4 ; 15.6-8] 15C : industries des boissons [15.9] 16Z : industrie du tabac
	EC : Industries des biens de consommation	C1 : habillement, cuir C2 : édition, imprimerie, reproduction C3 : pharmacie, parfumerie et entretien C4 : industries des équipements du foyer	18Z : industrie de l'habillement et des fouritures 19Z : industries du cuir et de la chaussure 22Z : édition, imprimerie, reproduction 24B : industries pharmaceutiques, de la parfumerie et des produits d'entretien [24.4-5] 29C : fabrication d'appareils domestiques [29.7] 32C : fabrication d'appareil de réception, enregistrement ou reproduction du son et de l'image [32.3] 33B : fabrication de matériels optique, photographique et d'horlogerie [33.4-5] 36A : fabrication de meubles [36.1] 36B : fabrication de bijoux et d'instruments de musique [36.2-3] 36C : fabrication d'articles de sport, de jeux et industries diverses [36.4-6]
	ED : industrie automobile	D0 : industrie automobile	34Z : industrie automobile

NAFG4	NAFG16	NAFG36	NAFG85
	EE : industries des biens d'équipement	E1 : construction navale, aéronautique et ferroviaire E2 : industries des équipements mécaniques E3 : industries des équipements électriques et électroniques	35A : construction navale, ferroviaire, aéronautique et spatiale [35.1-3] 35B : fabrication de cycles et motocycles [35.4-5] 288 : chaudronnerie, fabrication de structures métalliques [28.1-3] 29A : fabrication de machines et équipements professionnels [29.1-5] 29B : fabrication d'armes et de munitions [29.6] 30Z : fabrication de machines de bureau et de matériels informatiques 31A : fabrication de moteurs, génératrices et transformateurs électriques [31.1] 32B : fabrication d'appareils d'émission et de transmission [32.2] 33A : fabrication de matériel médico-chirurgical, de mesure et de contrôle [33.1-3]
EF : industries des biens intermédiaires	F1 : industries des produits minéraux F2 : industrie textile F3 : industries du bois et du papier F4 : chimie, caoutchouc, plastiques F5 : métallurgie et transformation des métaux F6 : industries des composants électriques et électroniques		13Z : extraction de minerais métalliques 14Z : autres industries extractives 26Z : fabrication d'autres produits minéraux non métalliques 17Z : industrie textile 20Z : travail du bois et fabrication d'articles en bois 21Z : industrie du papier et du carton 24A : chimie, parachimie [24.1-3 ; 24.6-7] 25A : industrie du caoutchouc [25.1] 25B : transformation des matières plastiques [25.2] 27Z : métallurgie 28A : transformation des métaux [28.4-7] 37Z : récupération 31B : fabrication de matériel électrique [31.2-6] 32A : fabrication de composants électroniques [32.1]

NAFG4	NAFG16	NAFG36	NAFG85
	EG : énergie	G1 : production de combustibles et de carburants G2 : eau, gaz, électricité	10Z : extraction de houille, de lignite et de tourbe 11Z : extraction d'hydrocarbures, services annexes 12Z : extraction de minerais d'uranium 23Z : cokéfaction, raffinage, industries nucléaires 40A : production et distribution d'électricité et de chaleur [40.1 ; 40.3] 40B : production et distribution de combustibles gazeux [40.2] 41Z : captage, traitement et distribution d'eau
EU : construction	EH : construction	H0 : construction	45Z : construction
EY : tertiaire	EJ : commerce	J1 : commerce et réparation automobile J2 : commerce de gros J3 : commerce de détail, réparations	50Z : commerce et réparation automobile 51A : intermédiaires du commerce de gros [51.1] 51B : commerce de gros en produits agro-alimentaires [51.2-3] 51C : commerce de gros de biens de consommation non alimentaires [51.4] 51D : commerce de gros inter-industriel [51.5-7] 52A : commerce de détail en magasin non spécialisé [52.1] 52B : commerce de détail en magasin spécialisé et hors magasin [52.2-6] 52C : réparation d'articles personnels et domestiques [52.7]
	EK : transports	K0 : transports	60A : transports ferroviaires [60.1] 60B : autres transports terrestres [60.2-3] 61Z : transports par eau 62Z : transports aériens 63Z : services auxiliaires des transports
	EL : activités financières	L0 : activités financières	65Z : intermédiation financière 66Z : assurance 67Z : auxiliaires financiers et d'assurances

NAFG4	NAFG16	NAFG36	NAFG85
	EM : activités immobilières	M0 : activités immobilières	70Z : activités immobilières
EN : services aux entreprises		N1 : postes et télécommunications N2 : conseils et assistance N3 : services opérationnels N4 : recherche et développement	64Z : postes et télécommunications 72Z : activités informelles 74A : conseils et assistance divers [74.1-4] 71Z : location sans opérateur 74B : sélection et fourniture de personnel [74.5] 74C : autres services opérationnels [74.6-8] 90Z : assainissement, voirie, gestion des déchets 73Z : recherche et développement
EP : services aux particuliers		P1 : hôtels et restaurants P2 : activités récréatives, culturelles et sportives P3 : services personnels et domestiques	55Z : hôtels et restaurants 92A : activités audiovisuelles [92.1-2] 92B : autres activités récréatives, culturelles et sportives [92.3-7] 93Z : services personnels 95Z : services domestiques
EQ : éducation, santé, action sociale		Q1 : éducation Q2 : santé, action sociale	80Z : éducation 85A : santé [85.1-2] 85B : action sociale [85.3]
ER : administration		R1 : administration publique R2 : activités associatives et extra-territoriales	75Z : administration publique 91Z : activités associatives 99Z : activités extra-territoriales

Second niveau français (35 postes)

A0	Agriculture, sylviculture et pêche
B1	Production de combustibles et de carburants
B2	Production et distribution d'eau, de gaz et d'électricité
C1	Métallurgie et transformation des métaux
C2	Chimie, caoutchouc et plastiques
C3	Production de produits minéraux
C4	Industries du bois et du papier
C5	Industries de composants électriques et électroniques
D1	Industries de biens d'équipement mécaniques
D2	Industries de biens d'équipement électriques et électroniques
D3	Industrie automobile
D4	Construction navale, aéronautique et ferroviaire
E0	Industries de biens de consommation durables
F0	Industries agricoles et alimentaires
G1	Industrie textile
G2	Industries de l'habillement, du cuir et industries diverses
G3	Édition, imprimerie, reproduction
G4	Industries pharmaceutique, de la parfumerie et des produits d'entretien
H0	Construction
J1	Commerce de gros et intermédiaires du commerce
J2	Commerce de détail et réparations
K0	Transports
L0	Activités immobilières
M0	Activités financières
N1	Postes et télécommunications
N2	Conseils et assistance
N3	Services opérationnels
N4	Recherche et développement
P1	Hôtels et restaurants
P2	Activités récréatives, culturelles et sportives
P3	Services personnels et domestiques
Q1	Éducation
Q2	Santé et action sociale
R1	Administration publique
R2	Activités associatives et extra-territoriales

NAFG83

Troisième niveau français (83 postes)

NAF

A0		
01Z	Agriculture, chasse, services annexes	01
02Z	Sylviculture, exploitation forestière, services annexes	02
05Z	Pêche, aquaculture	05
B1		
10Z	Extraction de houille, lignite, tourbe et minerais d'uranium	10 + 12
11Z	Extraction d'hydrocarbures: services annexes	11
23Z	Cokéfaction, raffinage, industries nucléaires	23
B2		
40A	Production et distribution d'électricité et de chaleur	40.1, 40.3
40B	Production et distribution de gaz	40.2
41Z	Captage, traitement et distribution d'eau	41
C1		
27Z	Métallurgie	27
28A	Transformation des métaux	28.4 28.5 28.6 28.7
37Z	Récupération	37
C2		
24A	Chimie, parachimie	24.1 24.2 24.3 24.6 24.7
25A	Industrie du caoutchouc	25.1
25B	Transformation des matières plastiques	25.2
C3		
14Z	Autres industries extractives, y compris minerais métalliques	14 + 13
26Z	Fabrication d'autres produits minéraux non métalliques	26

		NAF
C1		
20Z	Travail du bois et fabrication d'articles en bois	20
21Z	Industrie du papier et du carton	21
C3		
31B	Fabrication de matériel électrique	31.2 31.3 31.4 31.5 31.6
32A	Fabrication de composants électroniques	32.1
D1		
28B	Chaudronnerie, fabrication de structures métalliques	28.1 28.2 28.3
29A	Fabrication de machines et équipements professionnels	29.1 29.2 29.3 29.4 29.5
29B	Fabrication d'armes et de munitions	29.6
D2		
30Z	Fabrication de machines de bureau et de matériel informatique	30
31A	Fabrication de moteurs, de génératrices et de transformateurs électriques	31.1
32B	Fabrication d'appareils d'émission et de transmission	32.2
33A	Fabrication de matériel médico-chirurgical, de mesure et de contrôle	33.1 33.2 33.3
D3		
34Z	Industrie automobile	34
D4		
35A	Constructions navale, aéronautique et ferroviaire	35.1 35.2 35.3

		NAF
E0		
29C	Fabrication d'appareils domestiques	29.7
32C	Fabrication d'appareils de réception, enregistrement ou reproduction du son et de l'image	32.3
33B	Fabrication de matériels optique, photographique et d'horlogerie	33.4
		33.5
35B	Fabrication de cycles et motocycles	35.4
		35.5
36A	Fabrication de meubles	36.1
36B	Fabrication de bijoux et d'instruments de musique	36.2
		36.3
F0		
15A	Industries de la viande et du lait	15.1
		15.5
15B	Autres industries alimentaires	15.2
		15.3
		15.4
		15.6
		15.7
		15.8
15C	Industrie des boissons	15.9
16Z	Industrie du tabac	16
G1		
17Z	Industrie textile	17
G2		
18Z	Industries de l'habillement et des fourrures	18
19Z	Industries du cuir et de la chaussure	19
36C	Fabrication d'articles de sport, de jeux et industries diverses	36.4
		36.5
		36.6
G3		
22Z	Edition, imprimerie, reproduction	22
G4		
24B	Industries pharmaceutique, de la parfumerie et des produits d'entretien	24.4
		24.5
H0		
45Z	Construction	45
J1		
51A	Intermédiaires du commerce de gros	51.1
51B	Commerces de gros en produits agro-alimentaires	51.2
		51.3
51C	Commerces de gros de biens de consommation non alimentaires	51.4
51D	Commerce de gros inter-industriel	51.5
		51.6
		51.7

	NAF	
J2		
50Z	Commerce et réparation automobile	50
52A	Commerce de détail en magasin non spécialisé	52.1
52B	Commerce de détail en magasin spécialisé et hors magasin	52.2
		52.3
		52.4
		52.5
		52.6
52C	Réparation d'articles personnels et domestiques	52.7
K0		
60A	Transports ferroviaires	60.1
60B	Autres transports terrestres	60.2
		60.3
61Z	Transports par eau	61
62Z	Transports aériens	62
63Z	Services auxiliaires des transports	63
L0		
70Z	Activités immobilières	70
M0		
65Z	Intermédiation financière	65
66Z	Assurance	66
67Z	Auxiliaires financiers et d'assurances	67
N1		
64Z	Postes et télécommunications	64
N2		
72Z	Activités informatiques	72
74A	Conseils et assistance divers	74.1
		74.2
		74.3
		74.4
N3		
71Z	Location sans opérateur	71
74B	Sélection et fourniture de personnel	74.5
74C	Autres services opérationnels	74.6
		74.7
		74.8
90Z	Assainissement, voirie et gestion des déchets	90
N4		
73Z	Recherche et développement	73
P1		
55Z	Hôtels et restaurants	55