Direction des statistiques démographiques et sociales
Unité des études démographiques et sociales
Cellule statistiques et études sur l'immigration

ENQUÊTE TRAJECTOIRES et ORIGINES, Ined-Insee, 2008

Enquête sur la diversité des populations en France

ENQUÊTE COMPLÉMENTAIRE AUPRÈS DES JEUNES ADULTES ÂGÉS DE 15 à 24 ANS

DICTIONNAIRE DES VARIABLES ET DES CODES

JUILLET 2011

TABLE DES MATIÈRES

Table des matières 2
1. PRESENTATION DE L'ENQUÊTE JEUNES TEO 3
1.1. Objectifs de l'enquête 3
1.2. Champ de l'enquête 3
1.3. sélection des questionnaires exploitables 4
1.4. Calcul des pondérations 6
1.5. le codage des professions 17
1.6. Le codage des dilpômes et des niveaux d'études 17
1.7. Le codage des pays 18
1.8. La table JEUNES 18
1.9. Utilisation du dictionnaire des codes 19
2. INDEX THEMATIQUE DES VARIABLES DU QUESTIONNAIRE BLANC « JEUNES SCOLARISES » 21
A. Vos loisirs, vos amis et vos relations avec vos parents 21
B. Votre scolarité et vos projets d'études 23
C. Votre établissement actuel 24
D. Votre activité professionnelle 25
E. L'aide de vos parents (collégiens et lycéens) 25
F. Le déroulement de vos études (pour tous) 25
G. Vos projets professionnels 26
3. INDEX THEMATIQUE DES VARIABLES DU QUESTIONNAIRE VERT « JEUNES ACTIFS » 28
A. Vos loisirs, vos amis et vos relations avec vos parents 28
B. Votre vie professionnelle 30
C. Votre emploi actuel ou votre dernier emploi 30
D. Satisfaction au travail (pour ceux qui ont un emploi) 31
E. Votre scolarité et vos projets d'études (pour tous) 31
F. Vos projets professionnels 33
4. INDEX ALPHABETIQUE DES VARIABLES De LA TABLE « JEUNES » 34
5. DICTIONNAIRE ALPHABETIQUE DES VARIABLES DE LA TABLE « JEUNES » 42
6. DICTIONNAIRE DES NOMENCLATURES 155
6.1. Nomenclature des niveaux de diplômes utilisée pour la codification de l'enquête emploi et l'enquête Jeunes TeO* 155
6.2. Nomenclature des niveaux d'études utilisée pour la codification de l'enquête emploi et l'enquête Jeunes TeO 158
6.3. Nomenclature des Spécialités de formation 162
6.4. Nomenclature Profession et Catégorie Sociale (PCS), 4 positions 164
6.5. Nomenclature des Catégories Socioprofessionnelles (PCS), 2 positions 175
7. NomenCLATURES deS PAYS 176
7.1. NOMENCLATURE REGION2, 1,2 ou 4 positions 176
7.2. Nomenclature Pays3, pays ou région détaillée, 3 positions 178
8. ANNExes : Les questionnaires 182
8.1. Questionnaire adressÉ aux JEUNES sCOLARISÉS 182
8.2. Questionnaire adressÉ aux JEUNES ACTIFS 191

1. PRESENTATION DE L'ENQUÊTE JEUNES TEO

1.1. OBJECTIFS DE L'ENQUÊTE

Les modalités de la transmission familiale des valeurs et les parcours scolaires étant des éléments forts dans la formation des identités et dans l'intégration sociale, un volet complémentaire de l'enquête Trajectoires et Origines (TeO) menée par l'Ined et l'Insee a été élaboré afin d'approfondir ces questions auprès de jeunes en cours d'études ou à la fin de leurs études.

Ce volet complémentaire concerne les enfants de 15 à 24 ans des personnes interrogées dans le cadre de l'enquête TeO, qui vivent avec leur parent enquêté ; il permet notamment d'étudier les parcours scolaires des jeunes immigrés et descendants d'immigrés (y compris de troisième génération) en les confrontant aux parcours réalisés par leurs parents.

Ce volet complémentaire a reçu un avis d'opportunité et a fait l'objet d'un examen par le comité du label réuni le 17 décembre 2007 ; son inscription effective dans l'enquête TeO est couverte par l'avis de conformité définitif rendu par le Comité du label suite à la réunion plénière du Cnis du 19 décembre.

1.2. CHAMP DE L'ENQUÊTE

À la fin de l'entretien de l'enquête TeO, l'enquêteur de l'Insee laisse un questionnaire papier pour chacun des **enfants cohabitants de l'enquêté** lorsque ceux-ci sont âgés **de 15 à 24 ans au moment de l'enquête**. Le questionnaire distribué est différent selon l'activité principale déclarée dans le tableau des habitants du logement (cf Annexes) :

- un questionnaire de couleur blanche, « étudiants, collèges, lycéens » (NBQB dans la table indiv2 de l'enquête TeO) ;
- un questionnaire de couleur verte, « en emploi ou en recherche d'emploi » (NBQA dans la table indiv2 de l'enquête TeO).

Nombre de questionnaires TeO « jeunes » distribués, saisis, appariés

	Nombre de questionnaires « jeunes » distribués	Nombre de questionnaires reçus et saisis	Nombre de questionnaires appariés	Taux de questionnaires appariés/ distribués
Jeunes actifs (verts)	1440	768	736	51%
Jeunes en étude (blancs)	4723	2585	2505	53%
Nb de questionnaires	6163	3353	3241	53%

Ainsi pour l'ensemble des 21 761 individus de TeO, 6 163 questionnaires ont été distribués.
Les questionnaires devaient être ensuite remplis par les jeunes adultes (auto administrés) et renvoyés dans les directions régionales de l'Insee. Ces questionnaires ont ensuite été saisis par un prestataire extérieur. À l'issue de la saisie, 3353 questionnaires TeO jeunes étaient disponibles, soit un taux de retour de 54%.

Pour être utilisables, ces questionnaires papiers doivent être appariés avec l'enquête principale TeO qui comporte toutes les informations relatives au parent enquêté du jeune adulte. À l'issue de cette opération d'appariement, 3241 questionnaires sont exploitables, soit 53% de l'ensemble des questionnaires distribués.

1.3. SÉLECTION DES QUESTIONNAIRES EXPLOITABLES

S'agissant de questionnaires auto administrés, le risque de non réponses, d'incohérence des réponses est beaucoup plus élevé que dans une enquête en vis à vis (*a fortiori* menée par CAPI comme l'a été l'enquête principale TeO).

Pour éliminer les questionnaires les plus mal remplis, un comptage des non réponses a été mené en identifiant différents profils selon le statut à l'égard de la scolarité. En effet, le filtrage d'une partie du questionnaire est lié à cette variable.
Ainsi pour le questionnaire « jeunes actifs », le comptage a été mené en distinguant :

- ceux qui ont terminé leurs études ;
- ceux qui sont en cours d'études ;
- ceux dont le statut scolaire n'est pas déterminé.

Pour les « jeunes, collégiens, lycéens et étudiants », le comptage distingue :

- les collégiens, lycéens ;
- les étudiants ;
- les statuts scolaires indéterminés.

Ont été alors considérés comme inexploitables et donc supprimés les questionnaires pour lesquels au moins la moitié des questions auxquelles ils devaient répondre étaient à blanc. 34 questionnaires sont ainsi supprimés par cette opération (en réalité 32 questionnaires ont été supprimés à l'aide de cette méthode ; les deux autres questionnaires qui ont été supprimés l'ont été au regard de leur contenu jugé incohérent ou de « mauvaise qualité »). Restent ainsi 3207 questionnaires (719 jeunes actifs et 2488 jeunes en études).

Questionnaires TeO « jeunes » dont la moitié des questions n'a pas été remplie*

	Jeunes en études (blanc)				Jeunes actifs (vert)				
Taux de non réponse	Collégien, lycéen	étudiant	Statut scolaire indéterminé	total	Fin d'études	En cours d'études	Statut scolaire indéterminé	Total	Total
>=50%	5	2	10	17	2	1	14	17	34

* le taux de non réponse est surestimé car une partie du questionnaire est filtré.

<u>- Une erreur de distribution des questionnaires</u>
Comme on l'a rappelé, le protocole prévoyait un questionnaire différent selon le statut d'activité du jeune dans le tableau des habitants du logement. Cependant la phase d'appariement révèle des inversions. 138 questionnaires « jeunes actifs » ont été distribués à des jeunes qui se sont déclarés en étude et à l'inverse 42 questionnaires « jeunes en études » ont été distribués à des jeunes qui auraient dû recevoir un questionnaire « jeunes actifs ».

Nombre des questionnaires mal distribués

	Questionnaires exploitables	Dont mauvais questionnaire distribué
Jeunes actifs (verts)	719	138
Jeunes en étude (blancs)	2488	42
Nb de questionnaires	3207	180

Deux individus ont rempli et un questionnaire vert et un questionnaire blanc. L'un des deux a été éliminé.

Restent donc 178 questionnaires « mal distribués ».
L'analyse de quelques caractéristiques de ces individus révèle quelques écarts mais qui restent limités :
Les inversions sont plus fréquentes en Ile de France et pour les enfants de descendants d'immigrés.

Le seul écart important concerne les jeunes qui ont été identifiés comme apprentis ou stagiaires dans le THL : ils auraient dû tous recevoir un questionnaire blanc mais au final, **34 sur les 100** ont reçu un

questionnaire vert « en emploi » ; Pour cette catégorie, en clair, la non réponse partielle atteint *a minima* 34% pour toutes les questions différentes. Ils représentent 19% (34/178) de tous les questionnaires mal distribués.

Le statut apprentissage et stagiaire apparaît flou, à la frontière du travail et des études. Ainsi parmi les questionnaires qui ont été correctement distribués aux jeunes qui ont été déclarés actifs dans le THL, 20 déclarent occuper actuellement un emploi avec un contrat d'apprentissage.

C'est le cas également des étudiants qui viennent d'avoir terminé leurs études ou bien qui travaillent en même temps que leurs études, ils peuvent avoir été déclarés tantôt étudiants, tantôt actifs au THL par leur parent.

Caractéristiques des questionnaires mal distribués

%	Bon questionnaire reçu (N=3205-178=3027)	Mauvais questionnaire reçu (N=178)
homme	50	50
Statut d'activité		
Emploi	11	12
Apprenti sous contrat	**2**	**19**
Étudiant	**79**	**58**
Chômeur	7	7
Femme au foyer	1	1
Autre	1	3
Âge au moment de l'enquête		
15-17 ans	46	43
18-20 ans	31	31
21-24 ans	23	26
Région de résidence		
Idf	**28**	**33**
Rhone Alpes	10	12
PACA	10	11
Autres	53	45
Rapport du parent du jeune à la migration		
Immigré	56	55
Natif de DOM	4	4
Descendant d'immigrés	**19**	**24**
Descendant de natifs de DOM	1	2
Groupe majoritaire	21	16

Que faire de ces questionnaires vraisemblablement mal distribués ?

Les questions qui diffèrent entre les deux modèles de questionnaires représentent une part importante de l'ensemble du questionnaire : 3 pages sur 8 pages environ diffèrent. Il s'agit d'informations « objectives » sur leur situation, soit scolaire, soit professionnelle qui sont nécessaires pour la mise en regard éventuelle d'autres informations collectées plus subjectives. Très peu d'informations peuvent être « adaptées » pour compléter cette non réponse : la profession et le nombre d'heures de l'emploi actuel peuvent être récupérées des questionnaires blancs distribués à tort. La profession, le nombre d'heures et le diplôme le plus élevé peuvent être récupérés des questionnaires verts distribués à tort.

Au total, il apparaît que le sort de ces questionnaires « mal distribués » est très délicat et nécessite un travail plus approfondi pour leur exploitation :

- le questionnaire est laissé en l'état ; il s'avère finalement adéquat , c'est la déclaration dans le THL qui peut être remise en cause :
  Sur les 41 questionnaires « jeunes en études » distribués à tort :
  - les jeunes qui ont déclaré une classe (CLASSE_A) ou une spécialité (SPECIAL) et qui ont donné leur avis sur leur établissement actuel (AVIS_1….) : 14 observations

retenues comme collégien ou lycéen ; dont 12 ne travaillent pas actuellement et 2 ont un travail mais très secondaire (2 heures de repassage et 6 heures de baby sitting).

- o les jeunes qui ont déclaré une formation actuelle (FORME_1…FORME_6) et ont donné leur avis sur leur établissement actuel (AVIS_1…) : 5 observations retenues comme étudiant : dont 2 travaillent actuellement (35 heures et 20 heures dans la vente) et 3 ont eu des job d'été.

Sur les 137 questionnaires « jeunes actifs », distribués à tort :

- o 15 ne sont plus en études(PRO1_AUT) et cherchent un travail (PRO_RECH) ou occupent un travail (PRO3)

- le questionnaire a été mal distribué, il est inadapté à leur situation :
  - o 22 (= 41-14-5) parmi les questionnaires « jeunes en études », ils sont actifs
  - o 122 (=137-15) parmi les questionnaires « jeunes actifs », ils sont en études

si on les conserve en les rapatriant dans le questionnaire qu'ils auraient dû remplir. Les parties sur l'activité et la scolarité voient le taux de non-réponse partielle augmentera en moyenne de :

- o 3 points pour les jeunes actifs (22/(597+22)) ; 597=719-137+15
- o 5 points pour les jeunes en études (122/(2466+122)) ; 2466=2488-41+19

- compte tenu des **faibles effectifs en jeu et afin d'optimiser la qualité des informations retenues, ces 144 observations seront éliminées du calcul des pondérations**. Elles sont donc considérées comme non-répondantes totales.
- Ainsi , on compte finalement 3061 questionnaires saisis considérés comme répondants et appariés, soit un taux de réponse de 50% par rapport aux questionnaires distribués.

Le champ d'âges de l'enquête TeO jeune est limité aux enfants d'ego âgé de 15 à 24 ans avec l'âge mesuré comme l'année d'enquête moins l'année de naissance.
Sur les 6163 questionnaires distribués, 61 correspondent à des enfants âgés de 25 ans selon cette définition. Ces questionnaires sont hors champ, ils sont éliminés. 27 avaient répondu : 23 questionnaires en études et 4 questionnaires jeunes actifs sont ainsi éliminés
=> restent donc 3034 (3061-27) questionnaires répondants sur un total de 6102) distribués dans le champ soit 49,7%

1.4. CALCUL DES PONDÉRATIONS

1- Correction de la non-réponse globale

Il s'agit ici d'identifier les caractéristiques des jeunes ou bien de leur parent enquêté susceptibles d'influencer le plus significativement la non-réponse.

Dans plus de 60% des cas, un seul questionnaire jeune était attendu par famille, dans les 40% des autres cas, lorsqu'il y a au moins deux questionnaires jeunes attendus, le taux de retour (nombre de questionnaires remplis/questionnaires attendus) est soit nul soit 1 dans 94% des cas : les caractéristiques d'ego, le parent ou bien son ménage risquent d'influencer la non-réponse.

L'origine du parent du jeune (appelé par la suite ego) sera primordiale dans l'ensemble des analyses. Or, la non-réponse semble corrélée à cette dimension. Les enfants d'ego immigrés ou natifs de DOM répondent moins souvent que les enfants de leurs descendants qui répondent eux même moins bien que les enfants du groupe majoritaire. Cet effet ne correspond pas à un artefact dû aux dates d'enquête, bien au contraire, les immigrés et les natifs de DOM faisaient partie de la première vague de TeO.

Non-réponse, rapport à la migration du parent et mois d'enquête

	Origine du parent du jeune	Questionnaires distrirbués	% NR	Mois d'enquête					
GROUP1		Effectif de la catégorie	Tous mois	sept-08	oct-08	nov-08	déc-08	janv-09	févr-09
1	Immigré	3769	55	49	57	66	60	55	73
2	Natif de DOM	246	56	52	59	63	50	44	50
3	Descendant d'immigré	1056	45	22	38	44	52	59	62
4	Descendant de natif de DOM	35	46	20	50	36	80	40	100
5	Groupe majoritaire	996	37	33	34	40	40	64	47
Tous	*Tous*	***6102***	***3068***	***2147***	***2116***	***1020***	***321***	***394***	***104***

Compte tenu de l'importance de cette variable mais en raison des effectifs de l'échantillon, deux modèles de non-réponse seront estimés :

- un modèle pour les jeunes, enfants d'immigrés et de natifs de DOM (4015) ;
- un modèle pour les autres jeunes (2087).

En contrepartie, le modèle pour les jeunes, enfants de descendants ou du groupe majoritaire doit être très économe en facteurs explicatifs.

Les facteurs testés :

- les caractéristiques de l'enfant : le sexe, le type de questionnaire attendu (jeune actif, jeune en études), la situation déclarée dans le tableau des habitants du logement, l'âge, avoir un diplôme du supérieur, naissance en France ou à l'étranger, l'ancienneté de l'arrivée en France, avoir la nationalité française ou pas
- les caractéristiques d'ego, le parent enquêté ou du ménage : le pays de naissance, la région de résidence, la composition de la famille, le nombre d'enfants du ménage, ego vit en couple, l'origine du conjoint, le diplôme du père de l'enfant, le diplôme de la mère de l'enfant, la situation professionnelle du père, l'ancienneté de l'arrivée en France d'ego, le sexe d'ego, le logement est situé dans une ZUS, la tranche d'unité urbaine du logement de résidence.
- Conditions de l'enquête : le mois de l'enquête d'ego.

Seul les coefficients et les facteurs dont les paramètres sont significativement différents de 0 à 5% sont retenus et présentés.

Estimation de la probabilité de répondre parmi les jeunes, enfants d'immigrés ou de natifs de DOM
N=4015 observations

Analysis of Maximum Likelihood Estimates						
Parameter		n	Estimate	Standard Error	Wald Chi-Square	Pr > ChiSq
constante	**Intercept**		-0,129	0,1	2,2	0,13
Jeune étudiant ou formation	**e_situa3**	2956	0,211	0,1	17,1	<,0001
Autres situation professionnelle		1059	ref			
Femme	**E_SEXE**	1865	0,058	0,0	7,9	0,00
Homme		2150	ref			
Jeune âgé de moins de 18 ans	**tage18**	1528	0,110	0,0	6,0	0,01
Jeune âgé de 18 ans et +		2487	ref			
Algérie et Afrique Subsaharienne	**regionais_i**	1048	-0,122	0,0	7,2	0,01
Maroc	**regionais_i**	445	-0,253	0,1	17,7	<,0001
Tunisie	**regionais_i**	203	-0,297	0,1	13,0	0,00
Cambodge et autre Asie	**regionais_i**	217	0,291	0,1	13,7	0,00
Portugal, Italie	**regionais_i**	511	0,221	0,1	14,8	0,00
UE27	**regionais_i**	206	0,176	0,1	4,6	0,03
Tous les autres pays et DOM		1385	ref			
Résident du département 92	**regd_i**	182	-0,436	0,1	23,1	<,0001
Résidents du département 93	**regd_i**	373	-0,210	0,1	8,9	0,00
Résident de basse normandie et Limousin	**regd_i**	52	0,675	0,2	19,5	<,0001
Résident Rhône Alpes	**regd_i**	464	-0,141	0,1	4,4	0,04
Autres régions de réisdence		2944	ref			
Nombre d'enfants en vie d'ego	**NBENFVIE**		-0,075	0,0	32,7	<,0001
Conjoint immigré, DOM ou desendant	**group1ca_i**	2709	0,139	0,0	13,4	0,00
Conjoint descendant DOM ou majoritaire	**group1ca_i**	809	-0,212	0,0	23,8	<,0001
Pas de de conjoint		497	ref			
Ancienneté de l'arrivée en France	**arrivx_i**		0,055	0,0	5,9	0,02
Enquêté en novembre ou décembre	**Tmenq2**	546	-0,256	0,1	17,8	<,0001
Autres mois d'enquête		3469	ref			
UU de moins de 10 000	**tu2008i**	395	-0,090	0,0	6,5	0,01
Autres unités urbaines		3620	ref			
Percent Concordant		67	**Somers' D**			0,335
Percent Discordant		33	**Gamma**			0,336
Percent Tied		0	**Tau-a**			0,166
Pairs		4075814	**c**			0,667

Distribution des probababilités estimées de répondre parmi les répondants et les non répondants

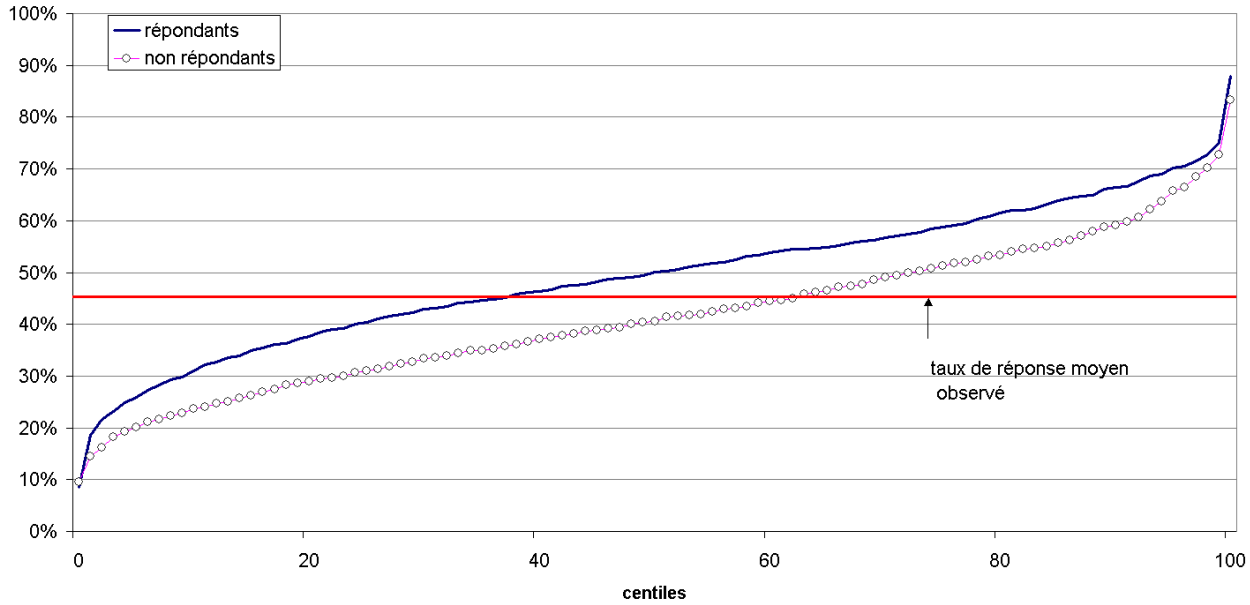

21 observations (1% des répondants) ont une probabilité de répondre, estimée par le modèle inférieure à 20%. Dans ce cas appliquer la correction automatique de la pondération des répondants, soit diviser par la probabilité estimée de répondre conduit à une pondération très élevée. Afin de limiter la dispersion des poids, c'est la pondération moyenne de ces observations qui est retenue (0,16).

Estimation de la probabilité de répondre parmi les jeunes, enfants de descendants d'immigrés ou de natifs de DOM ou d'ego appartenant au groupe majoritaire
N=2087 observations

Parameter		n	Estimate	Standard Error	Wald Chi-Square	Pr > ChiSq
Constante	**Intercept**		0,335	0,12	8,21	0,00
Jeune âgé de moins de 18 ans	**tage18**	1003	0,280	0,06	23,93	<,0001
Jeune âgé de 18 ans et +		1084				
Femme	**E_SEXE**	991	0,124	0,03	18,77	<,0001
Homme		1096				
Résident des départements 92, 93	**regd_d**	91	-0,446	0,10	18,11	<,0001
Résident du centre ou de la bourgogne	**regd_d**	111	0,398	0,10	15,74	<,0001
Autres régions de résidence		1902				
Ego descendant d'immigrés du Maghreb	**regionais_d**	265	-0,300	0,08	12,67	0,00
Ego descendant d'immigrés Amérique	**regionais_d**	57	0,356	0,13	7,99	0,00
Ego aure		1765				
Nombre d'enfants en vie d'ego	**NBENFVIE**		-0,081	0,02	10,62	0,00
Ego descendant de 2 parents immi	**group2_d**	507	-0,106	0,04	9,14	0,00
Autre ego		1580	ref			
EGO Aucun diplôme	**diplo_perd**	231	-0,170	0,07	5,26	0,02
BAC	**diplo_perd**	187	0,190	0,08	5,48	0,02
BAC+2	**diplo_perd**	421	0,138	0,06	5,20	0,02
NSP	**diplo_perd**	357	-0,217	0,06	12,23	0,00
CEP->CAP		891	ref			
Enquêté en 2009	**tmenq3**	231	-0,502	0,09	30,95	<,0001
Enquêté en 2008		1856	ref			
Percent Concordant		65	**Somers' D**			0,32
Percent Discordant		33	**Gamma**			0,324
Percent Tied		1	**Tau-a**			0,155
Pairs		1054110	**c**			0,66

Distribution des probababilités estimées de répondre parmi les répondants et les non répondants

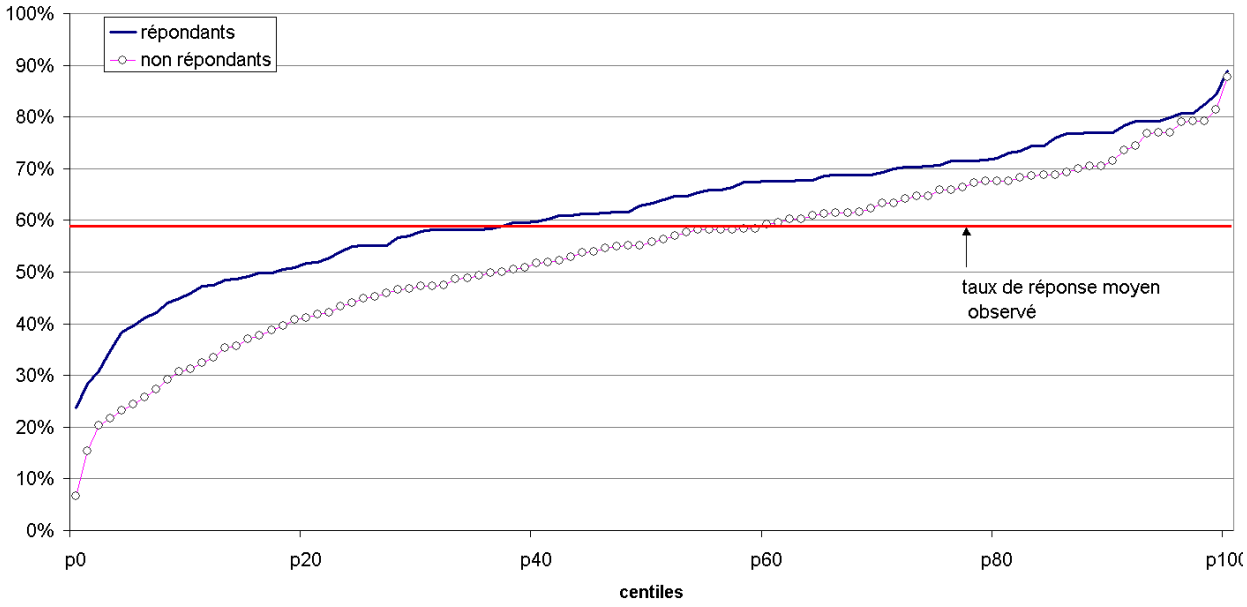

Aucune observations parmi les répondants n'a une probabilité de répondre, estimée par le modèle inférieure à 20%. On applique donc pour tous les cas sans exception la correction automatique de la pondération des répondants, soit diviser par la probabilité estimée de répondre.

Distribution des poids

Poidse : poids initial sur tous les enfants yc non répondants

GROUP1	N Obs	Minimum	1er centile	moyenne	99ème centile	Maximum	somme	Écart interdécile
1 : immigrés	3769	34	47	370	1315	2223	1395198	4,6
2 : natifs de DOM	246	186	186	332	1164	1272	81651	2,2
3 : descendants d'immigrés	1056	15	67	654	10132	18077	690590	5,2
4 : descendants de natifs de DOM	35	116	116	311	638	638	10876	3,4
5 : groupe majoritaire	996	49	174	6827	22336	59701	6799687	10,7

poidse_1 : poids corrigé de la non réponse globale sur les seuls répondants

GROUP1	N Obs	Minimum	1er centile	moyenne	99ème centile	Maximum	somme	Écart interdécile
1 : immigrés	1696	51	71	818	3665	10522	1387995	6,1
2 : natifs de DOM	108	268	268	799	2195	6184	86337	3,0
3 : descendants d'immigrés	578	33	161	1097	15292	34977	634092	5,8
4 : descendants de natifs de DOM	19	233	233	577	2292	2292	10959	4,8
5 : groupe majoritaire	633	77	258	10689	41221	58954	6766063	4,1

Une fois appliquées ces corrections sur le champ des seuls répondants, quelques pondérations très élevées sont tronquées afin de limiter un peu la dispersion :

- 4 pondérations supérieures à 5000 parmi les enfants d'immigré (group1=1) : elles sont tronquées à 5000 ;
- 1 pondération supérieure à 3000 parmi les enfants de natifs de DOM ou de descendants de natifs de DOM (group1=2 ou 4) : elles sont tronquées à 3000 ;
- 3 pondérations supérieures à 20000 parmi les enfants descendants 'immigré (group1=3) : elles sont tronquées à 20000 ;
- 3 pondérations supérieures à 50000 parmi les enfants d'immigré (group1=1) : elles sont tronquées à 50000 ;

Enfin pour terminer un calage par origine du parent (group1 d'ego) est effectué afin que les effectifs parmi les répondants recouvrent exactement les effectifs de l'ensemble des jeunes âgés de 18 à 24 ans.

Distribution des poids après calage

GROUP1		N	Minimum	1er centile	moyenne	99ème centile	Maximum	somme
1 : immigrés	Avant calage	1711	51	74	813	3621	5000	1390895
	Après calage	1711	52	74	823	3665	5061	1407849
2 : natifs de DOM	Avant calage	111	269	269	775	2192	3000	86052
	Après calage	111	260	260	750	2122	2904	83298
3 : descendants d'immigrés	Avant calage	581	33	161	1046	15255	20000	607642
	Après calage	581	37	184	1191	17379	22784	692220
4 : descendants de natifs de DOM	Avant calage	19	231	231	578	2314	2314	10978
	Après calage	19	229	229	572	2292	2292	10876
5 : groupe majoritaire	Avant calage	633	77	258	10648	41221	50000	6740404
	Après calage	633	77	260	10742	41583	50440	6799687

2 - Une erreur d'impression sur la page 7 des questionnaires « jeunes en études »

Une erreur d'impression d'une partie des questionnaires « jeunes en études » a provoqué l'effacement de la page 7. Cette erreur a été repérée au début du terrain de l'enquête TeO mais des

questionnaires avaient déjà été distribués. 352 questionnaires, soit 14% des 2461 questionnaires « jeunes en études » saisis ont ainsi une page blanche et donc sans aucune réponse.

Cette non réponse est liée à la gestion de l'enquête et est donc différenciée selon la région de l'enquête (par exemple plus de 30% pour les départements de la région de gestion Ile-de-France).

L'erreur ayant été repérée au début de la collecte, elle affecte davantage les populations qui ont été enquêtées en première vague, soit les enfants d'immigrés et de natifs de DOM et du groupe majoritaire (19%, 17% et 12%) beaucoup moins les enfants des descendants.

Compte tenu de ces biais systématiques et de l'importance de la non-réponse, une correction spécifique de la pondération est calculée pour cette partie du questionnaire en utilisant des informations relatives à la gestion de l'enquête : 93% des questionnaires sans page 7 ont été distribués en septembre ou octobre 2008.

Notons qu'il y a en outre 272 non-réponsess (11%) qui ne sont pas liées à cette erreur d'impression. Cette non-réponse partielle n'est pas ici corrigée.

L'erreur d'impression n'est pas systématique, certaines régions ou départements d'enquête n'ont pas été atteints. Dans ce cas, les 785 observations correspondantes sont éliminées de cette correction. Le champ est ainsi réduit à **1676 (= 2461-785) questionnaires « jeunes en études » d'une région ou département où au moins un questionnaire blanc comporte une page 7 non imprimée**.

Les 352 questionnaires comportant une page 7 non imprimée réprésentent 21% (= 352/1676) de ce champ. Les critères retenus pour estimer une probabilité d'avoir une page 7 non imprimée sont liées à la gestion de l'enquête :

- la fiche-adresse appartenait à la première vague d'enquête de TeO : sous échantillon d'immigrés, de natifs des DOM ou du groupe majoritaire ;
- le mois de l'enquête TeO ; l'erreur a été répérée en début d'enquête donc la proportion de pages 7 manquantes diminue entre septembre 2008 (début de l'enquête) et mars 2009 (fin de l'enquête).
- La région ou le département d'enquête car tous les lots de questionnaires jeunes n'ont pas été affectés.

Estimation de la probabilité d'avoir un questionnaire blanc avec une page 7 imprimée
N=1676

	Parameter	eff	Estimate	Standard Error	Wald Chi-Square	Pr > ChiSq
	Intercept		1,36	0,07	383,29	<,0001
Autres régions		677	ref			
Seine et Marne et Champagne Ardennes	Treg	138	0,72	0,16	20,30	<,0001
Yvelines et Val de Marne	Treg	142	-0,39	0,11	12,52	0,000
Hauts de seine, Seine St Denis et Haute Normandie	Treg	221	-0,56	0,09	38,59	<,0001
Nord Pas de Calais	Treg	192	-0,47	0,10	23,49	<,0001
Pays de loire	Treg	79	0,50	0,18	8,20	0,004
PACA	Treg	231	0,31	0,11	8,01	0,005
2eme vague	v1menq	312	0,35	0,09	14,71	0,000
1ère vague - sept-oct 2008	v1menq	1121	ref			
1ère vague - à partir de nov 2008	v1menq	247	0,31	0,09	11,06	0,001
Percent Concordant		68,7		**Somers' D**		0,491
Percent Discordant		19,6		**Gamma**		0,556
Percent Tied		11,7		**Tau-a**		0,163
Pairs				**c**		

Distribution des probabilités estimées d'avoir une page 7 blanche

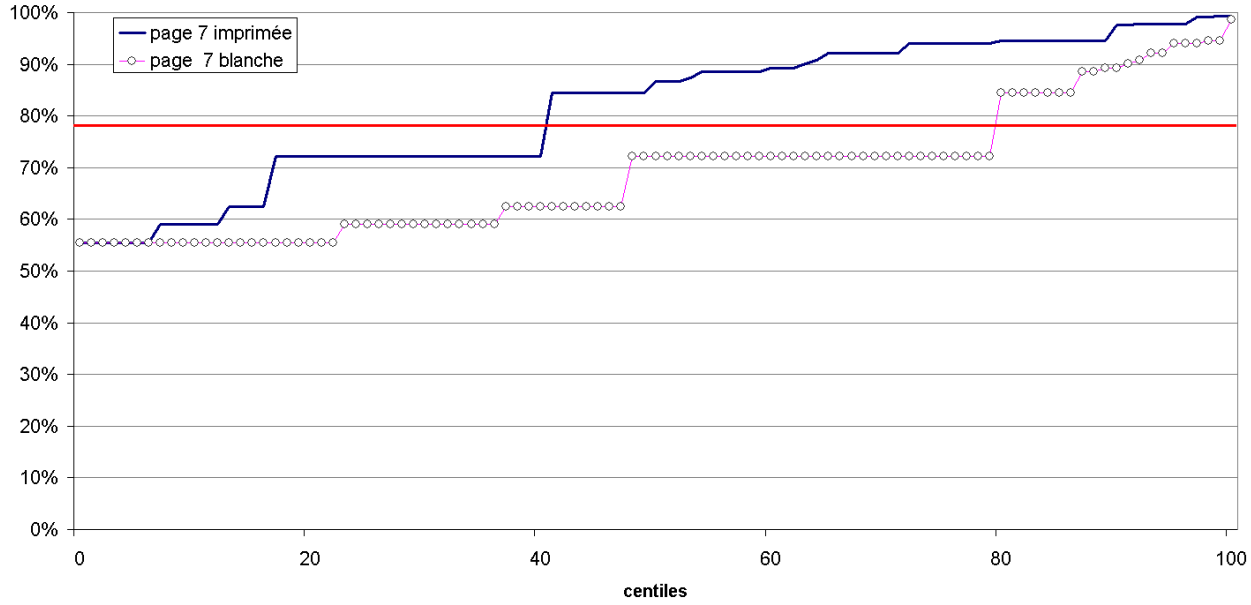

Le poids des questionnaires qui n'ont pas une page 7 blanche est corrigé de l'inverse de la probabilité estimée d'avoir une page 7 blanche.

Poids des questionnaires blancs corrigés pour les pages 7 imprimées

	Poids corrigé sur le champ des questionnaires jeunes actifs avec une page 7 blanche imprimée							Poids initial questionnaires jeunes actifs	
	N	Minimum	1er centile	moyenne	99ème centile	Maximum	somme	N	Somme
Immigrés, natifs de DOM	780	66	97	1096	4953	6702	855001	1049	845034
Descendants	307	42	113	1058	4523	24245	324927	329	316179
Groupe majoritaire	237	130	230	13541	48144	597967	3210838	298	3140424

Enfin, les poids sont calés pour les trois catégories, on applique la correction moyenne suivante :

- 0,99 (=845034/855001) pour les immigrés ou natifs de DOM ;
- 0,97 (=316179/324927) pour les descendants d'immigrés et de natifs de DOM ;
- 0,98 (=3210838/3140424) pour le groupe majoritaire.

3 - Correction du poids en fonction du nombre de parents dans le logement

Un jeune adulte dont les deux parents sont présents dans le logement a deux fois plus de chances d'avoir été enquêté qu'un jeune dont un seul des parents est dans le logement. En conséquence, il faut diviser par deux le poids des jeunes dont les deux parents sont dans le logement.
Sur le champ des répondants 81% des jeunes (non pondérés) ont leurs deux parents dans le même logement.

4 - Calage des pondérations sur une source exogène

Le champ de l'enquête jeune est restreint aux seuls enfants d'ego, âgé de 15 à 24 ans au moment de l'enquête.

À l'image de ce qui a été fait sur l'enquête TeO principale, on retient l'Enquête annuelle du recensement de l'année 2008 (son exploitation complémentaire pour récupérer les liens familiaux) comme base pour le calcul des marges.
La population est celle des individus âgés de 15 à 24 ans en 2008 cohabitant avec au moins un de leurs parents âgés de 18 à 60 ans (champ des enquêtés de TeO).

Afin de limiter le risque d'introduire des biais de mesure différente entre les deux sources (l'enquête TeO jeunes et l'enquête annuelle du recensement) , les marges retenues sont des informations simples et dont le questionnement est proche entre les deux enquêtes :

Variables de calage, retenues

- **la structure par âge et par sexe**

	TeO, enquête jeunes, avant calage						EAR2008	
	tous			Page 7 imprimée				
	Eff non pondéré	Eff pondéré	% pondéré	Eff non pondéré	Eff pondéré	% pondéré	Eff pondéré	% pondéré
Hom. entre 15 et 16 ans	422	778772	14,2	358	776740	14,2	745 559	13,7
Hom. entre 17 et 18 ans	375	748742	13,7	330	725060	13,2	758 774	14,0
Hom. entre 19 et 20 ans	317	732109	13,4	286	728427	13,3	588 603	10,8
Hom. entre 21 et 24 ans	395	825703	15,1	366	819642	14,9	814 807	15,0
Fem. entre 15 et 16 ans	430	595353	10,9	370	605768	11,0	705 290	13,0
Fem. Entre 17 et 18 ans	451	774750	14,2	399	807968	14,7	721 718	13,3
Fem. entre 19 et 20 ans	306	437619	8,0	270	436397	8,0	508 356	9,4
Fem. entre 21 et 24 ans	338	580329	10,6	303	587548	10,7	588 319	10,8
Tous	3034	5473377	100	2682	5487547	100	5 431 426	100

- **le lieu de naissance**

	TeO, enquête jeunes, avant calage						EAR2008	
	tous			Page 7 imprimée				
	Eff non pondéré	Eff pondéré	% pondéré	Eff non pondéré	Eff pondéré	% pondéré	Eff pondéré	% pondéré
France yc DOM	2635	5194163	94,9	2345	5216189	95,1	5 160 561	95,0
étranger	399	279214	5,1	337	271358	4,9	270 865	5,0
Tous	3034	5473377	100	2682	5487547	100	5 431 426	100,0

- **rapport à la migration des parents**

	TeO, enquête jeunes, avant calage						EAR2008	
	tous			Page 7 imprimée				
	Eff non pondéré	Eff pondéré	% pondéré	Eff non pondéré	Eff pondéré	% pondéré	Eff pondéré	% pondéré
Au moins un parent immigré	1821	1032519	18,9	1559	1041154	19,0	1044760	19,2
Au moins un parent né dans un DOM	108	96312	1,8	93	99197	1,8	75074	1,4
Autres	1105	4344546	79,4	1030	4347196	79,2	4311592	79,4
Tous	3034	5473377	100	2682	5487547	100	5 431 426	100

- **Lieu de naissance des parents**

	TeO, enquête jeunes, avant calage						EAR2008	
	tous			Page 7 imprimée				
	Eff non pondéré	Eff pondéré	% pondéré	Eff non pondéré	Eff pondéré	% pondéré	Eff pondéré	% pondéré
Au moins un parent né au Maghreb	493	578304	10,6	426	582901	10,6	608218	11,2
Au moins un parent né en Afrique	314	180597	3,3	268	184719	3,4	194652	3,6
Au moins un parent né en Asie, Océanie, Amérique	526	190691	3,5	438	188597	3,4	207002	3,8
Au moins un parent né en Europe	554	325005	5,9	486	327253	6,0	327228	6,0
Au moins un parent né en France	1147	4198780	76,7	1064	4204077	76,6	4094326	75,4
Tous	3034	5473377	100	2682	5487547	100	5 431 426	100

- **vie en couple des parents**

	TeO, enquête jeunes, avant calage						EAR2008	
	tous			Page 7 imprimée				
	Eff non pondéré	Eff pondéré	% pondéré	Eff non pondéré	Eff pondéré	% pondéré	Eff pondéré	% pondéré
Autres	389	1351533	24,7	353	1436844	26,2	1194111	22,0
Vie en couple	2645	4121844	75,3	2329	4050703	73,8	4237315	78,0
Tous	3034	5473377	100	2682	5487547	100	5 431 426	100

- **Unité urbaine du lieu de résidence actuelle**

	TeO, enquête jeunes, avant calage						EAR2008	
	tous			Page 7 imprimée				
	Eff non pondéré	Eff pondéré	% pondéré	Eff non pondéré	Eff pondéré	% pondéré	Eff pondéré	% pondéré
Unité urbaine <100 m hab.	1144	2998411	54,8	1061	3052514	55,6	2947620	54,3
Unité urbaine>=100 m hab, hors agglo. Parisienne	1074	1513729	27,7	949	1545923	28,2	1524262	28,1
Agglomération parisienne	816	961238	17,6	672	889111	16,2	959544	17,7
Tous	3034	5473377	100	2682	5487547	100	5 431 426	100

Calage des poids par la méthode du rakin ratio

Champ tous - 4 itérations

	n	min	1er décile	moyenne	9eme décile	max	somme	Écart type	Ecart interdécile
Ego (parent du jeune) immigré									
Rapport après/avant	1696	0,68	0,86	1,04	1,22	1,31			
Poids avant calage	1696	26	133	484	910	5065	821049	474	6,9
Poids après calage	1696	26	144	487	918	5183	825399	442	6,4
Parent natif des DOM ou descendant natif de DOM									
Rapport après/avant	127	0,58	0,68	0,85	1,01	1,28			1,5
Poids avant calage	127	127	198	547	1176	2946	69515	472	5,9
Poids après calage	127	115	181	435	843	1715	55210	324	4,7
Parent descendant d'immigré									
Rapport après/avant	578	0,70	0,84	1,04	1,22	1,58			
Poids avant calage	578	37	175	734	1275	11402	424516	1348	7,3
Poids après calage	578	52	183	743	1240	11528	429440	1367	6,8
Parent autre (groupe majoritaire)									
Rapport après/avant	633	0,70	0,84	1,03	1,21	1,61			
Poids avant calage	633	39	2192	6569	11805	50440	4158298	5420	5,4
Poids après calage	633	55	2409	6511	11129	44743	4121377	4949	4,6

Champ page 7 imprimée : 4 itérations

	n	min	1er décile	moyenne	9eme décile	max	somme	Écart type	Ecart interdécile
Ego (parent du jeune) immigré									
Rapport après/avant	1442	0,60	0,83	1,03	1,22	1,37			
Poids avant calage	1442	27	145	571	1079	5128	823764	558	7,42
Poids après calage	1442	25	149	572	1091	5243	824919	532	7,32
Parent natif des DOM ou descendant natif de DOM									
Rapport après/avant	111	0,52	0,65	0,86	1,08	1,37			
Poids avant calage	111	131	215	653	1382	2946	72520	543	6,43
Poids après calage	111	110	205	518	984	1851	57469	373	4,81
Parent descendant d'immigré									
Rapport après/avant	557	0,65	0,83	1,04	1,22	1,56			
Poids avant calage	557	40	179	761	1289	11796	424064	1380	7,21
Poids après calage	557	60	187	773	1335	13301	430523	1426	7,13
Parent autre (groupe majoritaire)									
Rapport après/avant	572	0,65	0,83	1,03	1,22	1,63	587,71	0,16	
Poids avant calage	572	64	2547	7285	13147	58485	4167199	5932	5,16
Poids après calage	572	104	2733	7200	12534	49878	4118515	5307	4,59

En sortie deux jeux de pondérations

POIDSEC (3034 observations) : champ 15-24 ans cohabitant avec au moins de leurs parents.

POIDSEC_7 (2109 observations): à utiliser pour les statistiques concernant la page 7 des questionnaires en études.

1.5. LE CODAGE DES PROFESSIONS

L'enquête collecte le libellé de la profession de l'activité actuelle (ou de la dernière) sont issues de la collecte (variable PROF). Cette variable a fait l'objet d'une codification à l'aide du logiciel SICORE et de reprise manuelles éventuelles. À l'issue du codage, trois variables sont produites :

- I_PCS_JEUNES : indicateur de la qualité du codage de la profession actuelle
- PCS_JEUNES : profession actuelle, codée sur 4 positions
- CS_JEUNES : profession actuelle, codée sur 2 positions

La variable PROF, libellé en clair n'est pas diffusée.

L'enquête recueille également la profession ou le secteur d'activité futur envisagé par l'enquêté (FUTUR_L). Il peut s'agir d'une profession détaillé ou bien seulement d'un domaine d'activité. Là encore, cette variable a fait l'objet d'une codification avec SICORE et de reprises manuelles éventuelles, aboutissant à production de trois variables

- I_PCS_FUTURE : indicateur de la qualité du codage de la profession future
- PCS_FUTURE : profession future, codée sur 4 positions
- CS_FUTURE : profession future, codée sur 2 positions

S'agissant parfois d'un projet vague, le codage des libellés n'est pas toujours adapté (8% d'échecs) notamment dans le cas des scolarisés les plus jeunes (ils peuvent être âgés de 5 ans). Le libellé FUTUR est laissé dans la table de diffusion afin de permettre d'autres codages.

1.6. LE CODAGE DES DILPÔMES ET DES NIVEAUX D'ÉTUDES

Les questionnaires jeunes comportent des questions ouvertes relatives aux diplômes obtenus, à leurs spécialités, ou encore aux niveaux d'études. Là aussi, un codage à l'aide du logiciel SICORE (Système Informatique de Codage des Réponses aux Enquête) a été mis en oeuvre. Afin d'optimiser le codage automatique par le logiciel SICORE, on a, dans un premier temps, effectué des corrections orthographiques sur chaque libellé et normalisé le nom des diplômes, de leurs spécialités ainsi que les niveaux d'études. Les intitulés des diplômes associés à leur spécialité sont codés en moyenne à 91,5% et les libellés de niveaux scolaires à 92,6%.

Les rejets de codage générés par le logiciel SICORE ont fait, dans un second temps, l'objet d'une reprise manuelle. En d'autres termes, on a attribué manuellement un code (de diplôme ou de niveau d'études) aux libellés non codés par le logiciel. Les nomenclatures retenues sont celles de l'enquête emploi de l'INSEE (cf 6.1). Enfin la nomenclature employée pour la codification des spécialités (associées au diplôme) est la Nomenclature des Spécialités de Formation (NSF) (cf 6.3). Les variables en clair ne sont pas diffusées.

Les jeunes actifs	Variable d'origine (libellé en clair, non diffusée)*	Niveau de diplôme codé	Spécialité du diplôme en NSF
Diplôme CAP ou équivalent	DIPLO_2L	CODDIP2	NSF_DIP2
Diplôme BEP ou équivalent	DIPLO_3L	CODDIP3	NSF_DIP3
BAC	DIPLO_4L	CODDIP4	NSF_DIP4
Diplôme BAC+2 ou équivalent	DIPLO_5L	CODDIP5	NSF_DIP5
Diplôme supérieur à BAC+2	DIPLO_6L	CODDIP6	NSF_DIP6
Autre diplôme	DIPLO_7L	CODDIP7	NSF_DIP7
Type de bac	BAC_QUOI	COD_BACQUOI	NSF_BACQUOI
Autre diplôme avant le BAC	BAC_AVAN	COD_BACAVAN	NSF_BACAVAN

*Des variables DIPLO_2LC, …,DIPLO_7LC également non diffusées sont les variables en clair corrigées correspondent à DIPLO_2L…DIPLO_7L en clair, brutes à la suite de la saisie

Par ailleurs, le niveau d'études atteint (en cours ou dernière classe quand les études sont terminées) recueilli dans diverses variables (pour les « jeunes en études » : CLASSE_A, DIPLO_AN (non diffusées) ; pour les « jeunes actifs » : CLASSE_F, CLASSE_A (non diffusées)) est regroupé dans la variable CLASSE (non diffusée) : libellé en clair de la classe actuelle pour les « jeunes en études » et les « jeunes actifs » en cours d'études, et celle de fin d'études pour les « jeunes actifs » ayant terminé leurs études, et codé selon la nomenclature de l'enquête emploi (cf. 6.2) dans la variable NIVMAX.

1.7. LE CODAGE DES PAYS

Les informations détaillées sur les pays sont retirées du fichier de diffusion. Pour leur accès, il faut prendre contact auprès du centre Maurice Halbwachs qui transmettra la demande d'accès au comité du secret. Des regroupements ont été faits pour le FPR. Les nomenclatures sont fournies en annexe. Pour chacune des deux variables, l'enquêté pouvait donner plusieurs réponses. Dans le fichier de diffusion, deux réponses au maximum sont fournies.

Les variables de regroupement sont les suivantes :

Pays :

Variables primaires (non diffusées)	libellé	Variables codées regroupées (diffusées dans la table JEUNES	Variables codées détaillées (accès restreint table JEUNES_PAYS3)
WEB_PI	Précision du (des) pays ou du DOM avec le(s)quel(s) vous communiquez par internet	WEB_REGION12 et WEB_REGION22	WEB_PAYS13 et WEB_PAYS23
VACAN_PI	Précision du pays dans lequel vous êtes parti lors de vos dernières vacances ?	VACAN_REGION12 et VACAN_REGION22	VACAN_PAYS13 et VACAN_PAYS23

1.8. LA TABLE JEUNES

La table :

Les deux questionnaires comportant un certain nombre de questions communes, l'ensemble des réponses a été rassemblé dans une seule table : la table **JEUNES** qui contient 3034 observations et 292 variables.
La variable QUESTIONNAIRE indique l'origine de l'observation : si questionnaire='a', l'enquêté est un « jeune actif » qui a répondu au questionnaire vert, si questionnaire='s', l'enquêté est un « jeune scolarisé » qui a répondu au questionnaire blanc.
Dans la description détaillée de chaque variable on a indiqué le nom de la ou des questions dont elle est issue :
Exemples :

1 - pour la variable CONTRAT, on a indiqué QUESTION C5-actifs : cela signifie que la variable est issue de la question C5 présente dans le questionnaire « jeunes actifs » vert

2 - pour la variable SANTE, on a indiqué QUESTION F4-scolarisés / E4-actifs: cela signifie que la variable est issue de la question F4 du questionnaire « jeunes scolarisés » blanc et de la question E4 du questionnaire « jeunes actifs » vert

3- pour la variable CONCERT, on a indiqué QUESTION A1 : cela signifie que la variable est issue de la question A1 présente dans les deux questionnaires

Les identifiants :

La variable **IDENT** est l'identifiant non signifiant qui permet d'identifier l'enquêté (ego), le parent dans TeO principale. Cet identifiant permet de récupérer au besoin toutes les informations disponibles dans les tables de TeO principale.

La variable **IDENTE**, identifiant de l'individu de la table JEUNES est obtenu par concaténation de IDENT et NOI, NOI étant le numéro d'ordre de l'individu dans le logement.

Les pondérations : voir paragraphe 1.4 pour le calcul des pondérations

- **POIDSEC** est la pondération finale de l'enfant, valable pour toutes les questions hors celles de la page 7 du questionnaire « scolarisés ».

-**POIDSEC_7** est une pondération corrigée pour tenir compte des questionnaires blancs dont la page 7 n'était pas imprimée : pour les scolarisés les poids des questionnaires ayant la page 7 imprimée ont été recalculés à partir de POIDSEC, les poids des questionnaires ayant la page 7 blanche sont à 0 (les poids des actifs sont inchangés par rapport à POIDSEC).
Ce poids concerne les 28 variables de la page 7 c'est-à-dire :
REFUS REFUS_1 REFUS_2 REFUS_3 REFUS_4 REFUS_5 REFUS_6 REFUS_6L
SANTE
REDOU REDOU_NB
CHOIXET_1 CHOIXET_2 CHOIXET_3 CHOIXET_4 CHOIXET_5
TRAIT_1 TRAIT_2 TRAIT_3 TRAIT_4
CAUS_1 CAUS_2 CAUS_3 CAUS_4 CAUS_5 CAUS_6 CAUS_7 CAUS_7L

Les pourcentages pondérés présentés dans les tableaux du dictionnaire des codes ont été calculés avec POIDSEC, sauf pour les 28 variables de la page 7 du questionnaire blanc énumérées ci-dessus, pour lesquelles on a utilisé POIDSEC_7.

1.9. UTILISATION DU DICTIONNAIRE DES CODES

Le dictionnaire fournit, dans une première partie, la liste thématique des variables pour chaque questionnaire (« jeunes scolarisés » et « jeunes actifs »).
Dans la deuxième partie, les variables de la table sont listées alphabétiquement.

Dans une troisième partie, elles sont sous la forme d'une description détaillée qui va être décrite ci-dessous.

Enfin, la quatrième partie donne les nomenclatures utilisées dans l'enquête Jeunes TeO (diplômes, niveaux d'études, spécialités de formation et catégorie socio-professionnelle).
Exemple de présentation : variable CONCERT issue de l'une des questions A1 présente dans les deux questionnaires page 1 :

A - Vos loisirs, vos amis et vos relations avec vos parents

A1: Au cours des 4 dernières semaines, avez-vous fait les activités suivantes :
*(Cochez, pour **CHAQUE LIGNE**, la case qui correspond à votre situation)*

	Oui	Non
Aller à un concert (*CONCERT*)	☐1	☐2
Aller au cinéma (*CINEMA*)	☐1	☐2
Lire un livre (*LIVRE*) ..... (roman, policier, essai philosophique ou politique...)	☐1	☐2
Aller au théâtre, au musée, voir une exposition (*THEATRE*).....	☐1	☐2
Lire une bande dessinée, un manga (*BD*).....	☐1	☐2
Lire un magazine, une revue (*MAGAZINE*)	☐1	☐2
Suivre l'actualité (télévision, radio, journaux) (*ACTUS*)	☐1	☐2

Numéro de la question ou des questions

Nom de la variable

Question dont est issue la variable

Table sas

CONCERT
Au cours des 4 dernières semaines, êtes-vous allé à un concert ?

Table : JEUNES

		Effectifs	% pondéré
	Sans objet	88	2.5
1	Oui	353	11.3
2	Non	2593	86.1
	Ensemble	3034	100.0

Caractère 1 Nature : Primaire **QUESTION : A1**

Zone de commentaire ou d'algorithme

Nature :
- *primaire : variable issue directement du questionnaire*
- *externe : variable primaire codée avec recours à une table externe*
- *calculée : variable issue d'un calcul de variables primaires*
- ***multiple :** variables issues d'une question à réponses multiples (●).*

Longueur de l'espace retenu par le format de la variable

Type :
- *caractère : variable de format caractère*
- *numérique : variable de format numérique*
- *texte : variable de format texte (libellé en clair sous format caractère)*

Table des modalités : uniquement pour les variables de type caractère ; dans ce cas les effectifs non pondérés et les pourcentages pondérés.

2. INDEX THEMATIQUE DES VARIABLES DU QUESTIONNAIRE BLANC « JEUNES SCOLARISES »

A. VOS LOISIRS, VOS AMIS ET VOS RELATIONS AVEC VOS PARENTS

CONCERT	L'enquêté est allé à un concert au cours des 4 dernières semaines ?
CINEMA	L'enquêté est allé au cinéma au cours des 4 dernières semaines ?
LIVRE	L'enquêté a lu un livre au cours des 4 dernières semaines ?
THEATRE	L'enquêté est allé au théâtre au cours des 4 dernières semaines ?
BD	L'enquêté a lu une bande dessinée, un manga au cours des 4 dernières semaines ?
MAGAZINE	L'enquêté a lu un magazine, une revue au cours des 4 dernières semaines ?
ACTUS	L'enquêté a suivi l'actualité (télévision, radio, journaux) au cours des 4 dernières semaines ?
SPORT_1	L'enquêté fait régulièrement du sport dans un club ou une association (en dehors de l'école) ?
SPORT_2	L'enquêté fait régulièrement du sport seul ou avec des amis (en dehors de l'école) ?
SPORT_3	L'enquêté fait aucune activité sportive ?
MUSIQ_1	L'enquêté joue régulièrement d'un instrument de musique, chante dans un club ou une association ?
MUSIQ_2	L'enquêté joue régulièrement d'un instrument de musique, chante seul ou avec des amis ?
MUSIQ_3	L'enquête ne joue pas d'instrument de musique, ne chante pas ?
ART_1	L'enquêté fait régulièrement une activité culturelle ou associative dans un club ou une association ?
ART_2	L'enquêté fait régulièrement une activité culturelle ou associative seul ou avec des amis ?
ART_3	L'enquêté n'a aucune activité culturelle ou associative ?
WEB	L'enquêté dispose d'internet à la maison ?
WEB_ECOLE	L'enquêté a utilisé internet pour l'école, les études au cours des 4 dernières semaines ?
WEB_ACTU	L'enquêté a utilisé internet pour s'informer sur l'actualité au cours des 4 dernières semaines ?
WEB_EMPLOI	L'enquêté a utilisé internet pour rechercher un emploi au cours des 4 dernières semaines ?
WEB_COM	L'enquêté a utilisé internet pour communiquer avec des personnes en France (métropolitaine) au cours des 4 dernières semaines ?
WEB_ETR	L'enquêté a utilisé internet pour communiquer avec des personnes à l'étranger au cours des 4 dernières semaines ?
WEB_PI	Précision du (des) pays étranger(s) ou DOM avec le(s)quel(s) l'enquêté a communiqué
WEB_PAYS13	1er pays étranger ou DOM avec lequel l'enquêté a communiqué
WEB_PAYS23	2eme pays étranger ou DOM avec lequel l'enquêté a communiqué
WEB_REGION12	1er pays étranger ou DOM avec lequel l'enquêté a communiqué
WEB_REGION22	2eme pays étranger(ou DOM avec lequel l'enquêté a communiqué
WEB_JEU	L'enquêté a utilisé internet pour jouer en ligne au cours des 4 dernières semaines ?
PERMIS	L'enquêté a le permis de conduire ?
MOTO	L'enquêté a une moto, mobylette, scooter pour se déplacer ?
AUTO_MOI	L'enquêté a une voiture personnelle pour se déplacer ?
AUTO_PAR	L'enquêté emprunte la voiture des ses parents pour se déplacer ?
TRANSCOM	L'enquêté utilise les transports en commun pour se déplacer ?

VELO	L'enquêté se déplace à vélo ?
PIED	L'enquêté se déplace à pieds ?
VACAN_1	L'enquêté est parti en vacances en France lors de ses dernières vacances ?
VACAN_2	L'enquêté est parti en vacances dans un autre pays lors de ses dernières vacances ?
VACAN_3	L'enquêté n'est pas parti en vacances lors de ses dernières vacances ?
VACAN_PI	Pays étranger dans lequel est parti l'enquêté lors de ses dernières vacances
VACAN_PAYS13	1er pays étranger dans lequel est parti l'enquêté lors de ses dernières vacances
VACAN_PAYS23	2ème Pays étranger dans lequel est parti l'enquêté lors de ses dernières vacances
VACAN_REGION12	1er pays étranger dans lequel est parti l'enquêté lors de ses dernières vacances
VACAN_REGION22	2eme pays étranger dans lequel est parti l'enquêté lors de ses dernières vacances
MUSIC_1	L'enquêté écoute du rap, hip-hop ?
MUSIC_2	L'enquêté écoute de la musique classique, de l'opéra ?
MUSIC_3	L'enquêté écoute du reggae, musique des caraïbes ?
MUSIC_4	L'enquêté écoute du punk, hard rock, trash, heavy metal ?
MUSIC_5	L'enquêté écoute des musiques africaines ou latino-américaines ?
MUSIC_6	L'enquêté écoute du raï ?
MUSIC_7	L'enquêté écoute des chansons et variétés françaises ?
MUSIC_8	L'enquêté écoute des chansons et variétés internationales ?
MUSIC_9	L'enquêté écoute du soul, R&B ?
MUSIC_10	L'enquêté écoute du slam ?
MUSIC_11	L'enquêté écoute de la techno, électro, house ?
MUSIC_12	L'enquêté écoute du jazz, blues ?
MUSIC_13	L'enquêté écoute du rock ?
MUSIC_14	L'enquêté écoute d'autres styles de musique ?
MUSIC_14L	Précision des autres styles de musique écoutés par l'enquêté
MUSIC_15	L'enquêté n'écoute aucun style de musique en particulier ?
AMI_GAR	Nombre de meilleurs amis garçons de l'enquêté
AMI_FIL	Nombre de meilleures amies filles de l'enquêté
AMI_QUART	Actuellement, l'enquêté a des ami(s) qui vive(nt) dans le même quartier ?
AMI_END	Actuellement, l'enquêté a des ami(s) qui font ou fait leurs études au même endroit ?
AMI_PAYS	Actuellement, l'enquêté a des ami(s) du même pays d'origine ou du même pays d'origine des ses parents ?
AMI_ASSOC	Actuellement, l'enquêté a des ami(s) d'une même association (sportive, culturelle, militante…) ?
SORTIE	L'enquêté a le droit de sortir le soir ?
AUTORIS	L'enquêté doit demander l'autorisation pour sortir le soir ?
COPAIN	L'enquêté a un(une) petit(e) ami(e) ?
COPAIN_AGE	Age du (de la) petit(e) ami(e) de l'enquêté
COPAIN_MAI	L'enquêté peut inviter le(la) petit(e) ami(e) à dormir chez lui ?
COPAIN_EXT	L'enquêté a la possibilité de dormir chez son (sa) petit(e) ami(e) ?
C_AMOUR	Il arrive que l'enquêté ait des conflits avec ses parents en raison ses relations amoureuses ?
C_DOM	Il arrive que l'enquêté ait des conflits avec ses parents en raison de l'aide pour les tâches domestiques ?
C_LOISIR	Il arrive que l'enquêté ait des conflits avec ses parents en raison des sorties, des loisirs ?
C_AMIS	Il arrive que l'enquêté ait des conflits avec ses parents en raison ses amis, ses fréquentations ?
C_RELIG	Il arrive que l'enquêté ait des conflits avec ses parents en raison de la religion, des traditions ?

C_ARGENT	Il arrive que l'enquêté ait des conflits avec ses parents en raison de l'argent, des dépenses ?
C_SCOL	Il arrive que l'enquêté ait des conflits avec ses parents en raison de sa scolarité
C_PROF	Il arrive que l'enquêté ait des conflits avec ses parents en raison son travail, ses projets professionnels ?
C_LOOK	Il arrive que l'enquêté ait des conflits avec ses parents en raison de son look, sa façon de s'habiller ?
REL_PAR	Nature des relations de l'enquêté avec les parents
ARG_POCHE	L'enquêté reçoit régulièrement de l'argent de poche de la part de ses parents ?
ARG_AUTRE	En dehors de l'argent de poche, les parents de l'enquêté donnent-ils parfois de l'argent quand il en a besoin ?
LOG_JEUN	L'enquêté reste chez ses parents car la question ne s'est jamais posée, il est trop jeune ?
LOG_ETU	L'enquêté reste chez ses parents car il attend d'être étudiant (si collégien ou lycéen) ?
LOG_TRAV	L'enquêté reste chez ses parents car il attend d'avoir fini ses études ?
LOG_COUP	L'enquêté reste chez ses parents car il attend de vivre en couple ?
LOG_EMP	L'enquêté reste chez ses parents car il attend d'avoir un emploi stable, des revenus suffisants ?
LOG_LOG	L'enquêté reste chez ses parents car il n'arrive pas à trouver de logement ?
LOG_ECO	L'enquêté reste chez ses parents car c'est plus économique et pratique de vivre chez eux ?
LOG_BIEN	L'enquêté reste chez ses parents car il est bien chez ses parents ?
LOG_OPPO	L'enquêté reste chez ses parents car ils ne sont pas d'accord pour qu'il parte ?

Source : enquête Jeunes Trajectoires et Origines (TeO), Ined-Insee, 2008.

B. VOTRE SCOLARITÉ ET VOS PROJETS D'ÉTUDES

CLASSE_ABLANC	Classe actuelle de l'enquêté (si collégien ou lycéen)
SPECIAL	Spécialité de la classe actuelle de l'enquêté (si collégien ou lycéen)
SOUHAIT	Souhait de l'enquêté concernant sa poursuite d'études (si collégien ou lycéen)
FORMC_1	Après le bac, l'enquêté pense s'inscrire en université, IUP (si collégien ou lycéen) ?
FORMC_2	Après le bac, l'enquêté pense s'inscrire en IUT (si collégien ou lycéen) ?
FORMC_3	Après le bac, l'enquêté pense s'inscrire en BTS (si collégien ou lycéen) ?
FORMC_4	Après le bac, l'enquêté pense s'inscrire en classe préparatoire (si collégien ou lycéen) ?
FORMC_5	Après le bac, l'enquêté pense s'inscrire dans une autre filière (si collégien ou lycéen) ? (1ère réponse citée si réponse multiple)
FORMC_5L	Précision de l'autre filière dans laquelle l'enquêté pense s'inscrire (si collégien ou lycéen)
FORMC_6	L'enquêté pense qu'il est trop tôt pour dire dans quel type de formation il souhaite s'inscrire (si collégien ou lycéen) ?
NIVEAU_C	Niveau de diplôme que l'enquêté souhaite atteindre (si collégien ou lycéen) (1ère réponse citée si réponse multiple)
NIVEAU_C2	Deuxième niveau de diplôme que l'enquêté souhaite atteindre (si collégien ou lycéen) (2ème réponse citée si réponse multiple)
CHANCE_C	L'enquêté pense avoir de bonnes chances d'atteindre le niveau scolaire souhaité (si collégien ou lycéen) ?
BAC_AN	Année d'obtention du bac de l'enquêté (si étudiant)
BAC_QUOI	Type de bac obtenu par l'enquêté (en clair) (si étudiant)
BAC_QUOIC	Type de bac obtenu par l'enquêté corrigé (en clair) (si étudiant)
COD_BACQUOI	Code du bac sur 4 positions (variable calculée)
NSF_BACQUOI	Code de la spécialité du baccalauréat sur 4 positions (NSF) (variable calculée)
BAC_AVAN	Autre diplôme de l'enquêté avant le bac (en clair) (si étudiant)

BAC_AVANC	Autre diplôme de l'enquêté avant le bac corrigé (en clair) (si étudiant)
COD_BACAVAN	Code de diplôme avant bac sur 4 positions(variable calculée)
NSF_BACAVAN	Code de la spécialité du diplôme obtenu par l'enquêté avant le baccalauréat sur 4 positions (NSF) (variable calculée)
FORME_1	Cette année l'enquêté est en université, IUP (si étudiant) ?
FORME_2	Cette année l'enquêté est en IUT (si étudiant) ?
FORME_3	Cette année l'enquêté est en BTS (si étudiant) ?
FORME_4	Cette année l'enquêté est en classe préparatoire (si étudiant) ?
FORME_5	Cette année l'enquêté est en école d'ingénieur, de commerce, grande école (si étudiant) ? (1ère réponse citée si réponse multiple)
FORME_6	Cette année l'enquêté est dans une autre filière ou école (si étudiant) ?
FORME_6L	Précision de l'autre filière ou école dans laquelle l'enquêté est cette année (si étudiant)
DIPLO_AN	Classe actuelle de l'enquêté (si étudiant)
DIPLO_QUOI	Spécialité de la classe actuelle de l'enquêté (si étudiant)
NIVEAU_E	Niveau de diplôme que l'enquêté souhaite atteindre (si étudiant) (1ere réponse si réponse multiple)
NIVEAU_E2	Deuxième niveau de diplôme que l'enquêté souhaite atteindre (si étudiant) (2ème réponse citée si réponse multiple)
CHANCE_E	L'enquêté pense avoir de bonnes chances d'atteindre le niveau scolaire souhaité (si étudiant) ?
CLASSE	Classe actuelle de l'enquêté corrigée (si collégien, lycéen ou étudiant)
NIVMAX	Code niveau d'études sur 5 positions (voir nomenclature en 6.2)

Source : enquête Jeunes Trajectoires et Origines (TeO), Ined-Insee, 2008.

C. VOTRE ÉTABLISSEMENT ACTUEL

AVIS_1	L'enquêté pense qu'il y a une bonne discipline au sein de l'établissement où il fait ses études ?
AVIS_2	L'enquêté pense que les élèves ou étudiants en difficulté sont bien aidés au sein de l'établissement où il fait ses études ?
AVIS_3	L'enquêté pense que la sélection est trop forte au sein de l'établissement où il fait ses études ?
AVIS_4	L'enquêté se sent en sécurité au sein de l'établissement où il fait ses études ?
AVIS_5	L'enquêté pense que l'établissement où il fait ses études a bonne réputation ?
AVIS_6	L'enquêté pense qu'il y a de bons enseignants au sein de l'établissement où il fait ses études ?
AVIS_7	L'enquêté pense que les élèves et étudiants sont traités de la même manière quel que soit le quartier où ils vivent au sein de l'établissement où il fait ses études ?
AVIS_8	L'enquêté pense qu'il y a un bon contact avec les enseignants au sein de l'établissement où il fait ses études ?
AVIS_9	L'enquêté pense que les élèves et étudiants sont traités de la même manière quel que soit leur pays d'origine au sein de l'établissement où il fait ses études ?
AVIS_10	L'enquêté pense que l'établissement où il fait ses études est en bon état, bien équipé ?
AVIS_11	L'enquêté s'est fait des amis facilement au sein de l'établissement où il fait ses études ?
AVIS_12	L'enquêté se sent à sa place au sein de l'établissement où il fait ses études ?
NOTE	Appréciation par l'enquêté de son niveau scolaire actuel
DEVOIR_H	Temps moyen consacré par semaine en heure(s) par l'enquêté pour faire ses devoirs, le travail personnel pour ses études ?
DEVOIR_M	Temps moyen consacré par semaine en minutes par l'enquêté pour faire ses devoirs, le travail personnel pour ses étude

Source : enquête Jeunes Trajectoires et Origines (TeO), Ined-Insee, 2008.

D. VOTRE ACTIVITÉ PROFESSIONNELLE

EMPLOI_A	L'enquêté a actuellement un emploi ?
NBHEUR	Heures travaillées en moyenne par semaine par l'enquêté
PROF	Type de travail de l'enquêté
PCS_JEUNES	Code des professions et catégories socioprofessionnelles sur 4 positions
CS_JEUNES	Code des professions et catégories socioprofessionnelles sur 2 positions
JOB_ETE	L'enquêté a travaillé pendant les dernières vacances d'été ?

Source : enquête Jeunes Trajectoires et Origines (TeO), Ined-Insee, 2008.

E. L'AIDE DE VOS PARENTS (COLLÉGIENS ET LYCÉENS)

AID_1	Si l'enquêté a du travail scolaire à faire à la maison il est aidé par sa mère (ou belle-mère) ?
AID_2	Si l'enquêté a du travail scolaire à faire à la maison il est aidé par son père (ou belle-mère) ?
AID_3	Si l'enquêté a du travail scolaire à faire à la maison il est aidé par son frère ou de la sœur ?
AID_4	Si l'enquêté a du travail scolaire à faire à la maison il est aidé par un ami, un voisin, une autre personne pour faire le travail scolaire ?
PAR_DIF	Les parents de l'enquêté ont des difficultés pour suivre les devoirs ?
PAR_DEM	Les parents de l'enquêté lui demandent comment ça se passe à l'école ?
COL_QUAR	Le lycée ou collège de l'enquêté est celui où vont les autres élèves de son quartier ?
COLNON_1	Si non pourquoi : celui où l'enquêté est à une meilleure réputation ?
COLNON_2	Si non pourquoi : le niveau est meilleur ?
COLNON_3	Si non pourquoi : il y a les options que l'enquêté a choisies ?
COLNON_4	Si non pourquoi : il correspond aux convictions religieuses de la famille de l'enquêté ?
COLNON_5	Si non pourquoi : il est plus proche de chez l'enquêté ou plus facile d'accès ?
COLNON_6	Si non pourquoi : autre raison ?
COLNON_6L	Si non pourquoi : précision de l'autre raison
PAR_INIT	Les parents de l'enquêté ont pris l'initiative d'aller voir certains professeurs au cours de l'année scolaire 2007-2008 ?
SOUTIEN	L'enquêté a pris des cours de soutien scolaire (en dehors du collège) au cours de l'année scolaire 2007-2008 ?

Source : enquête Jeunes Trajectoires et Origines (TeO), Ined-Insee, 2008.

F. LE DÉROULEMENT DE VOS ÉTUDES (POUR TOUS)

ORIENT_1	A propos de l'orientation en fin de troisième (et/ou en fin de seconde), l'enquêté pense avoir été bien informé par les enseignants et les conseillers d'orientation ?
ORIENT_2	A propos de l'orientation en fin de troisième (et/ou en fin de seconde), l'enquêté pense que ses parents l'ont beaucoup aidé dans le choix de son orientation ?
ORIENT_3	A propos de l'orientation en fin de troisième (et/ou en fin de seconde), l'enquêté pense que le conseil de classe a été injuste avec lui ?
ORIENT_4	A propos de l'orientation en fin de troisième (et/ou en fin de seconde), l'enquêté pense qu'il a été bien informé sur les possibilités de contester la décision du conseil de classe ?
ORIENT_5	A propos de l'orientation en fin de troisième (et/ou en fin de seconde), l'enquêté pense que son niveau scolaire était insuffisant pour faire ce qu'il voulait ?
ORIENT_6	A propos de l'orientation en fin de troisième (et/ou en fin de seconde), l'enquêté pense qu'il était difficile de trouver près de chez lui un établissement qui offrait la filière, la spécialité ou la section qu'il avait choisie ?
ORIENT_7	A propos de l'orientation en fin de troisième (et/ou en fin de seconde), l'enquêté pense qu'il était facile de choisir car il savait ce qu'il voulait faire ?
BLANCHE_7	Indicateur permettant de savoir si la page 7 est imprimée ou non imprimée
BLANCHE_7C	Indicateur corrigé permettant de savoir si la page 7 est imprimée, non imprimée ou non

	remplie par l'enquêté
REFUS	Refus vœu ou choix d'orientation au cours des études de l'enquêté ?
REFUS_1	Si oui, à quelle occasion : dans le choix de sa seconde ?
REFUS_2	Si oui, à quelle occasion : dans le choix de la spécialité professionnelle ?
REFUS_3	Si oui, à quelle occasion : dans le choix de la section de première ?
REFUS_4	Si oui, à quelle occasion : en terminale, dans le choix de son inscription dans le supérieur ?
REFUS_5	Si oui, à quelle occasion : durant ses études supérieures ?
REFUS_6	Si oui, à quelle occasion : à un autre moment ?
REFUS_6L	Si oui, à quelle occasion : précision de l'autre moment
SANTE	Des problèmes de santé ont perturbé la scolarité ou les études de l'enquêté ?
REDOU	A l'école primaire, au collège ou au lycée, l'enquêté a redoublé une ou plusieurs classes ?
REDOU_NB	Nombre de redoublements à l'école primaire, au collège, au lycée
CHOIXET_1	A propos du choix d'orientation à la fin de la terminale, l'enquêté pense avoir été bien informé par les enseignants et les conseillers d'orientation (si étudiant) ?
CHOIXET_2	A propos du choix d'orientation à la fin de la terminale, l'enquêté pense que ses parents l'ont beaucoup aidé dans son choix (si étudiant) ?
CHOIXET_3	A propos du choix d'orientation à la fin de la terminale, l'enquêté pense que son niveau scolaire était insuffisant pour faire ce qu'il voulait (si étudiant) ?
CHOIXET_4	A propos du choix d'orientation à la fin de la terminale, l'enquêté pense qu'il était difficile de trouver près de chez lui un établissement qui offrait la filière, la spécialité ou la section qu'il avait choisie (si étudiant) ?
CHOIXET_5	A propos du choix d'orientation à la fin de la terminale, l'enquêté pense qu'il était facile de choisir car il s'avait ce qu'il voulait (si étudiant) ?
TRAIT_1	L'enquêté pense avoir été traité différemment des autres élèves au cours de sa scolarité, ses études dans la notation ?
TRAIT_2	L'enquêté pense avoir été traité différemment des autres élèves au cours de sa scolarité, ses études lors des décisions d'orientation ?
TRAIT_3	L'enquêté pense avoir été traité différemment des autres élèves au cours de sa scolarité, ses études dans la discipline ou les sanctions ?
TRAIT_4	L'enquêté pense avoir été traité différemment des autres élèves au cours de sa scolarité, ses études dans la façon de s'adresser à lui ?
CAUS_1	L'enquêté pense que ces comportements étaient liés à son sexe ?
CAUS_2	L'enquêté pense que ces comportements étaient liés à sa couleur de peau ?
CAUS_3	L'enquêté pense que ces comportements étaient liés à sa façon de s'habiller ?
CAUS_4	L'enquêté pense que ces comportements étaient liés à son état de santé ou son handicap ?
CAUS_5	L'enquêté pense que ces comportements étaient liés à ses origines ou à sa nationalité ?
CAUS_6	L'enquêté pense que ces comportements étaient liés à son âge ?
CAUS_7	L'enquêté pense que ces comportements étaient liés à autre chose ?
CAUS_7L	Précision de l'autre chose liée à ces comportements

Source : enquête Jeunes Trajectoires et Origines (TeO), Ined-Insee, 2008.

G. VOS PROJETS PROFESSIONNELS

CHOIX1	Première raison de l'enquêté pour choisir son (futur) métier
CHOIX2	Deuxième raison de l'enquêté pour choisir son (futur) métier
W_MERE	Attirance de l'enquêté pour le métier de sa mère
W_PERE	Attirance de l'enquêté pour le métier de son père
FUTUR	L'enquêté a une idée précise du métier qu'il veut faire plus tard ?
FUTUR_L	Précision de la profession de l'enquêté ou du domaine
PCS_FUTURE	Code des professions et catégories socioprofessionnelles sur 4 positions

CS_FUTURE	Code des professions et catégories socioprofessionnelles sur 2 positions
DISCUPAR	Fréquence de la discussion de l'avenir professionnel entre l'enquêté et ses parents
OPTI	Opinion de l'enquêté sur son avenir professionnel
OPTI_CAU	Pourquoi cet opinion sur son avenir professionnel ?
CONDI1	Première condition déclarée par l'enquêté pour réussir professionnellement
CONDI2	Deuxième condition déclarée par l'enquêté pour réussir professionnellement

Source : enquête Jeunes Trajectoires et Origines (TeO), Ined-Insee, 2008.

3. INDEX THEMATIQUE DES VARIABLES DU QUESTIONNAIRE VERT « JEUNES ACTIFS »

A. VOS LOISIRS, VOS AMIS ET VOS RELATIONS AVEC VOS PARENTS

CONCERT	L'enquêté est allé à un concert au cours des 4 dernières semaines ?
CINEMA	L'enquêté est allé au cinéma au cours des 4 dernières semaines ?
LIVRE	L'enquêté a lu un livre au cours des 4 dernières semaines ?
THEATRE	L'enquêté est allé au théâtre au cours des 4 dernières semaines ?
BD	L'enquêté a lu une bande dessinée, un manga au cours des 4 dernières semaines ?
MAGAZINE	L'enquêté a lu un magazine, une revue au cours des 4 dernières semaines ?
ACTUS	L'enquêté a suivi l'actualité (télévision, radio, journaux) au cours des 4 dernières semaines ?
SPORT_1	L'enquêté fait régulièrement du sport dans un club ou une association (en dehors de l'école) ?
SPORT_2	L'enquêté fait régulièrement du sport seul ou avec des amis (en dehors de l'école) ?
SPORT_3	L'enquêté fait aucune activité sportive ?
MUSIQ_1	L'enquêté joue régulièrement d'un instrument de musique, chante dans un club ou une association ?
MUSIQ_2	L'enquêté joue régulièrement d'un instrument de musique, chante seul ou avec des amis ?
MUSIQ_3	L'enquête ne joue pas d'instrument de musique, ne chante pas ?
ART_1	L'enquêté fait régulièrement une activité culturelle ou associative dans un club ou une association ?
ART_2	L'enquêté fait régulièrement une activité culturelle ou associative seul ou avec des amis ?
ART_3	L'enquêté n'a aucune activité culturelle ou associative ?
WEB	L'enquêté dispose d'internet à la maison ?
WEB_ACTU	L'enquêté a utilisé internet s'informer sur l'actualité au cours des 4 dernières semaines ?
WEB_EMPLOI	L'enquêté a utilisé internet pour rechercher un emploi au cours des 4 dernières semaines ?
WEB_COM	L'enquêté a utilisé internet pour communiquer avec des personnes en France (métropolitaine) au cours des 4 dernières semaines ?
WEB_ETR	L'enquêté a utilisé internet pour communiquer avec des personnes à l'étranger ou dans un DOM au cours des 4 dernières semaines ?
WEB_PI	Précision du (des) pays étranger(s) ou DOM avec le(s)quel(s) l'enquêté a communiqué
WEB_JEU	L'enquêté a utilisé internet pour jouer en ligne au cours des 4 dernières semaines ?
PERMIS	L'enquêté a le permis de conduire ?
MOTO	L'enquêté a une moto, mobylette, scooter pour se déplacer ?
AUTO_MOI	L'enquêté a une voiture personnelle pour se déplacer ?
AUTO_PAR	L'enquêté emprunte la voiture des ses parents pour se déplacer ?
TRANSCOM	L'enquêté utilise les transports en commun pour se déplacer ?
VELO	L'enquêté se déplace à vélo ?
PIED	L'enquêté se déplace à pieds ?
VACAN_1	L'enquêté est parti en vacances en France lors de ses dernières vacances ?
VACAN_2	L'enquêté est parti en vacances dans un autre pays lors de ses dernières vacances ?
VACAN_3	L'enquêté n'est pas parti en vacances lors de ses dernières vacances ?
VACAN_PI	Pays étranger dans lequel est parti l'enquêté lors de ses dernières vacances

MUSIC_1	L'enquêté écoute du rap, hip-hop ?
MUSIC_2	L'enquêté écoute de la musique classique, de l'opéra ?
MUSIC_3	L'enquêté écoute du reggae, musique des caraïbes ?
MUSIC_4	L'enquêté écoute du punk, hard rock, trash, heavy metal ?
MUSIC_5	L'enquêté écoute des musiques africaines ou latino-américaines ?
MUSIC_6	L'enquêté écoute du raï ?
MUSIC_7	L'enquêté écoute des chansons et variétés françaises ?
MUSIC_8	L'enquêté écoute des chansons et variétés internationales ?
MUSIC_9	L'enquêté écoute du soul, R&B ?
MUSIC_10	L'enquêté écoute du slam ?
MUSIC_11	L'enquêté écoute de la techno, électro, house ?
MUSIC_12	L'enquêté écoute du jazz, blues ?
MUSIC_13	L'enquêté écoute du rock ?
MUSIC_14	L'enquêté écoute d'autres styles de musique ?
MUSIC_14L	Précision des autres styles de musique écoutés par l'enquêté
MUSIC_15	L'enquêté n'écoute aucun style de musique en particulier ?
AMI_GAR	Nombre de meilleurs amis garçons de l'enquêté
AMI_FIL	Nombre de meilleures amies filles de l'enquêté
AMI_QUART	Actuellement, l'enquêté a des ami(s) qui vive(nt) dans le même quartier ?
AMI_END	Actuellement, l'enquêté a des ami(s) qui font ou fait leurs études au même endroit ?
AMI_PAYS	Actuellement, l'enquêté a des ami(s) du même pays d'origine ou du même pays d'origine des ses parents ?
AMI_ASSOC	Actuellement, l'enquêté a des ami(s) d'une même association (sportive, culturelle, militante…) ?
AMI_TRAV	Actuellement, l'enquêté a des ami(s) qui travaillent ou ont travaillé avec lui ?
SORTIE	L'enquêté a le droit de sortir le soir ?
AUTORIS	L'enquêté doit demander l'autorisation pour sortir le soir ?
COPAIN	L'enquêté a un(une) petit(e) ami(e) ?
COPAIN_AGE	Age du (de la) petit(e) ami(e) de l'enquêté
COPAIN_MAI	L'enquêté peut inviter le (la) petit(e) ami(e) à dormir chez lui ?
COPAIN_EXT	L'enquêté a la possibilité de dormir chez son (sa) petit(e) ami(e) ?
C_AMOUR	Il arrive que l'enquêté ait des conflits avec ses parents en raison ses relations amoureuses ?
C_DOM	Il arrive que l'enquêté ait des conflits avec ses parents en raison de l'aide pour les tâches domestiques ?
C_LOISIR	Il arrive que l'enquêté ait des conflits avec ses parents en raison des sorties, des loisirs ?
C_AMIS	Il arrive que l'enquêté ait des conflits avec ses parents en raison ses amis, ses fréquentations ?
C_RELIG	Il arrive que l'enquêté ait des conflits avec ses parents en raison de la religion, des traditions ?
C_ARGENT	Il arrive que l'enquêté ait des conflits avec ses parents en raison de l'argent, des dépenses ?
C_SCOL	Il arrive que l'enquêté ait des conflits avec ses parents en raison de sa scolarité
C_PROF	Il arrive que l'enquêté ait des conflits avec ses parents en raison son travail, ses projets professionnels ?
C_LOOK	Il arrive que l'enquêté ait des conflits avec ses parents en raison de son look, sa façon de s'habiller ?
REL_PAR	Nature des relations de l'enquêté avec les parents
ARG_POCHE	L'enquêté reçoit régulièrement de l'argent de poche de la part de ses parents ?
ARG_AUTRE	En dehors de l'argent de poche, les parents de l'enquêté donnent-ils parfois de l'argent

	quand il en a besoin ?
LOG_JEUN	L'enquêté reste chez ses parents car la question ne s'est jamais posée, il est trop jeune ?
LOG_COUP	L'enquêté reste chez ses parents car il attend de vivre en couple ?
LOG_EMP	L'enquêté reste chez ses parents car il attend d'avoir un emploi stable, des revenus suffisants ?
LOG_LOG	L'enquêté reste chez ses parents car il n'arrive pas à trouver de logement ?
LOG_ECO	L'enquêté reste chez ses parents car c'est plus économique et pratique de vivre chez eux ?
LOG_BIEN	L'enquêté reste chez ses parents car il est bien chez ses parents ?
LOG_OPPO	L'enquêté reste chez ses parents car ils ne sont pas d'accord pour qu'il parte ?

Source : enquête Jeunes Trajectoires et Origines (TeO), Ined-Insee, 2008.

B. VOTRE VIE PROFESSIONNELLE

PRO1	Expression qui résume le mieux l'activité professionnelle de l'enquêté depuis qu'il arrêté ses études
PRO1_AUT	Précision de l'autre expression qui résume le mieux l'activité professionnelle de l'enquêté depuis qu'il a arrêté ses études
PRO_NB	Nombre d'emplois différents de l'enquêté depuis la fin ses études
PRO3	L'enquêté a actuellement un emploi ?
PRO3_AN	Si oui, depuis combien d'années l'enquête à cet emploi ?
PRO3_MOIS	Si oui, depuis combien de mois l'enquêté à cet emploi ?
PRO4_1	L'enquêté s'est vu refuser injustement un emploi lors de ses contacts aves des employeurs ?
PRO4_2	L'enquêté s'est vu refuser injustement un emploi lors de ses contacts avec l'ANPE ?
PRO4_3	L'enquêté s'est vu refuser injustement un emploi lors de ses contacts une agence d'intérim ?
PRO4_4	L'enquêté s'est vu refuser injustement un emploi lors de ses contacts avec d'autres intermédiaires ?
PRO5_1	L'enquêté pense que ces comportements étaient liés à son sexe ?
PRO5_2	L'enquêté pense que ces comportements étaient liés à sa couleur de peau ?
PRO5_3	L'enquêté pense que ces comportements étaient liés à sa façon de s'habiller ?
PRO5_4	L'enquêté pense que ces comportements étaient liés à son état de santé ou son handicap ?
PRO5_5	L'enquêté pense que ces comportements étaient liés à ses origines ou à sa nationalité ?
PRO5_6	L'enquêté pense que ces comportements étaient liés à son âge ?
PRO5_7	L'enquêté pense que ces comportements étaient liés à autre chose ?
PRO5_7L	Précision de l'autre chose liée à ces comportements
PRO_RECH	Actuellement, l'enquêté recherche un emploi ?
PRO_ANPE	L'enquêté est inscrit à l'ANPE ?
PRO_CHO	L'enquêté reçoit une allocation chômage ?

Source : enquête Jeunes Trajectoires et Origines (TeO), Ined-Insee, 2008.

C. VOTRE EMPLOI ACTUEL OU VOTRE DERNIER EMPLOI

NBHEUR	Combien d'heures par semaine l'enquêté travaille (a travaillé) en moyenne ?
STATUT	Statut de l'enquêté (1ere réponse citée si réponse multiple)
STATUT2	Deuxième statut de l'enquêté (2eme réponse citée si réponse multiple)
PROF	Profession de l'enquêté
PCS_JEUNES	Code des professions et catégories socioprofessionnelles sur 4 positions
CS_JEUNES	Code des professions et catégories socioprofessionnelles sur 2 positions

CS	Catégorie socioprofessionnelle de l'enquêté (1ère réponse citée si réponse multiple)
CS2	Deuxième catégorie socioprofessionnelle de l'enquêté (2eme réponse citée si réponse multiple)
CS_AUT	Précision d'une autre catégorie socioprofessionnelle
CONTRAT	Type de contrat de travail de l'enquêté (1ere réponse citée si réponse multiple)
CONTRAT2	Deuxième type de contrat de travail de l'enquêté (2eme réponse citée si réponse multiple)
TROUVE	Comment l'enquêté a trouvé son emploi ?
TROUVE_AUT	Précision de l'autre moyen pour trouver un emploi

Source : enquête Jeunes Trajectoires et Origines (TeO), Ined-Insee, 2008.

D. SATISFACTION AU TRAVAIL (POUR CEUX QUI ONT UN EMPLOI)

SATIS_1	L'enquêté pense que son emploi actuel correspond bien aux études qu'il a faites ?
SATIS_2	L'enquêté pense que son emploi actuel c'est juste en attendant de trouver mieux ?
SATIS_3	L'enquêté pense que son emploi actuel lui permet d'apprendre un métier ?
SENT_1	Dans son travail, l'enquêté éprouve de la fierté du travail bien fait ?
SENT_2	Dans son travail, l'enquêté a l'impression d'être reconnu à sa juste valeur ?
SENT_3	Dans son travail, l'enquêté a l'impression de faire quelque chose d'utile aux autres ?
SENT_4	Dans son travail, l'enquêté a le sentiment d'être exploité ?
SENT_5	Dans son travail, l'enquêté s'ennuie ?
SENT_6	Dans son travail, l'enquêté a l'impression que ce qu'il fait, n'importe qui pourrait le faire ?

Source : enquête Jeunes Trajectoires et Origines (TeO), Ined-Insee, 2008.

E. VOTRE SCOLARITÉ ET VOS PROJETS D'ÉTUDES (POUR TOUS)

CODDIP1	Code de diplôme sur 4 positions (variable calculée)
DIPLO_1	L'enquêté a le brevet des collèges ?
DIPLO_2	L'enquêté a un CAP ou un diplôme de même niveau ?
DIPLO_2L	Précision du CAP ou du diplôme de même niveau obtenu par l'enquêté
DIPLO_2LC	Précision du CAP ou du diplôme de même niveau obtenu par l'enquêté corrigée
CODDIP2	Code de diplôme sur 4 positions (variable calculée)
NSF_DIP2	Code de la spécialité du CAP ou diplôme de même niveau obtenu par l'enquêté sur 4 positions (NSF) (variable calculée)
DIPLO_3	L'enquêté a un BEP ou un diplôme de même niveau ?
DIPLO_3L	Précision du BEP ou du diplôme de même niveau obtenu par l'enquêté
DIPLO_3LC	Précision du BEP ou du diplôme de même niveau obtenu par l'enquêté corrigée
CODDIP3	Code de diplôme sur 4 positions (variable calculée)
NSF_DIP3	Code de la spécialité du BEP ou diplôme de même niveau obtenu par l'enquêté sur 4 positions (NSF) (variable calculée)
DIPLO_4	L'enquêté a le baccalauréat ?
DIPLO_4L	Précision du baccalauréat obtenu par l'enquêté
DIPLO_4LC	Précision du baccalauréat obtenu par l'enquêté corrigée
CODDIP4	Code de diplôme sur 4 positions (variable calculée)
NSF_DIP4	Code de la spécialité du baccalauréat obtenu par l'enquêté sur 4 positions (NSF) (variable calculée)
DIPLO_5	L'enquêté a un diplôme bac +2 ?
DIPLO_5L	Précision du diplôme bac +2 obtenu par l'enquêté
DIPLO_5LC	Précision du diplôme bac +2 obtenu par l'enquêté corrigée
CODDIP5	Code de diplôme sur 4 positions (variable calculée)

NSF_DIP5	Code de la spécialité du diplôme bac +2 obtenu par l'enquêté sur 4 positions (NSF) (variable calculée)
DIPLO_6	L'enquêté a un diplôme supérieur à bac +2 ?
DIPLO_6L	Précision du diplôme supérieur à bac +2 obtenu par l'enquêté
DIPLO_6LC	Précision du diplôme supérieur à bac +2 obtenu par l'enquêté corrigée
CODDIP6	Code de diplôme sur 4 positions (variable calculée)
NSF_DIP6	Code de la spécialité du diplôme supérieur à bac +2 obtenu par l'enquêté sur 4 positions (NSF) (variable calculée)
DIPLO_7	L'enquêté a un autre diplôme ?
DIPLO_7L	Précision d'un autre diplôme obtenu par l'enquêté
DIPLO_7LC	Précision d'un autre diplôme obtenu par l'enquêté corrigée
CODDIP7	Code de diplôme sur 4 positions (variable calculée)
NSF_DIP7	Code de la spécialité d'un autre diplôme obtenu par l'enquêté sur 4 positions (NSF) (variable calculée)
DIPLO_8	L'enquêté a aucun diplôme ?
REFUS	Refus vœu ou choix d'orientation au cours des études de l'enquêté ?
REFUS_1	Si oui, à quelle occasion : dans le choix de sa seconde ?
REFUS_2	Si oui, à quelle occasion : dans le choix de la spécialité professionnelle ?
REFUS_3	Si oui, à quelle occasion : dans le choix de la section de première ?
REFUS_4	Si oui, à quelle occasion : en terminale, dans le choix de son inscription dans le supérieur ?
REFUS_5	Si oui, à quelle occasion : durant ses études supérieures ?
REFUS_6	Si oui, à quelle occasion : à un autre moment ?
REFUS_6L	Si oui, à quelle occasion : précision de l'autre moment
SANTE	Des problèmes de santé ont perturbé la scolarité ou les études de l'enquêté ?
REDOU	A l'école primaire, au collège ou au lycée, l'enquêté a redoublé une ou plusieurs classes ?
REDOU_NB	Nombre de redoublements à l'école primaire, au collège, au lycée
TRAIT_1	L'enquêté pense avoir été traité différemment des autres élèves au cours de sa scolarité, ses études dans la notation ?
TRAIT_2	L'enquêté pense avoir été traité différemment des autres élèves au cours de sa scolarité, ses études lors des décisions d'orientation ?
TRAIT_3	L'enquêté pense avoir été traité différemment des autres élèves au cours de sa scolarité, ses études dans la discipline ou les sanctions ?
TRAIT_4	L'enquêté pense avoir été traité différemment des autres élèves au cours de sa scolarité, ses études dans la façon de s'adresser à lui ?
CAUS_1	L'enquêté pense que ces comportements étaient liés à son sexe ?
CAUS_2	L'enquêté pense que ces comportements étaient liés à sa couleur de peau ?
CAUS_3	L'enquêté pense que ces comportements étaient liés à sa façon de s'habiller ?
CAUS_4	L'enquêté pense que ces comportements étaient liés à son état de santé ou son handicap ?
CAUS_5	L'enquêté pense que ces comportements étaient liés à ses origines ou à sa nationalité ?
CAUS_6	L'enquêté pense que ces comportements étaient liés à son âge ?
CAUS_7	L'enquêté pense que ces comportements étaient liés à autre chose ?
CAUS_7L	Précision de l'autre chose liée à ces comportements
ETUDEFIN	L'enquêté a terminé ses études ?
MOIS_FIN	Mois de l'arrêt des études de l'enquêté (si l'enquêté a terminé ses études)
AN_FIN	Année de l'arrêt des études de l'enquêté (si l'enquêté a terminé ses études)
CLASSE_F	Classe au moment de l'arrêt des études de l'enquêté (si l'enquêté a terminé ses études)
CLASSE	Classe au moment de l'arrêt des études de l'enquêté (si l'enquêté a terminé ses

	études) corrigée
NIVMAX	Code de niveau d'études sur 5 positions
RAISF_1	L'enquêté a arrêté ses études car ses résultats scolaires ne lui permettaient pas de continuer (si l'enquêté a terminé ses études) ?
RAISF_2	L'enquêté a arrêté ses études car il en avait marre des études (si l'enquêté a terminé ses études) ?
RAISF_3	L'enquêté a arrêté ses études car sa famille n'avait pas le moyens de financer des études plus longues (si l'enquêté a terminé ses études) ?
RAISF_4	L'enquêté a arrêté ses études car il avait envie ou besoin de travailler (si l'enquêté a terminé ses études) ?
RAISF_5	L'enquêté a arrêté ses études car il avait atteint le niveau scolaire qu'il souhaitait atteindre (si l'enquêté a terminé ses études) ?
PREFIN	Opinion de l'enquêté sur son interruption d'études (si l'enquêté a terminé ses études)
REPRIS	L'enquêté envisage de reprendre ses études (si l'enquêté a terminé ses études) ?
FORM_A	Type de formation dans laquelle est l'enquêté (si l'enquêté est en cours d'études) (1ère réponse citée si réponse multiple)
FORM_7	Précision de l'autre filière ou école dans laquelle est l'enquêté (si l'enquêté est en cours d'études)
CLASSE_A	Classe actuelle de l'enquêté (si l'enquêté a terminé ses études)
NIVMAX	Code de niveau d'études sur 5 positions
TYPFORM	Dispositif dans lequel se trouve l'enquêté (si l'enquêté a terminé ses études) (1ere réponse citée si réponse multiple)
TYPFORM2	Deuxième dispositif dans lequel se trouve l'enquêté (si l'enquêté a terminé ses études) (2ème réponse citée si réponse multiple)
NIVEAU	Niveau de diplôme que l'enquêté souhaite atteindre (si l'enquêté est en cours d'études) (1ère réponse citée si réponse multiple)
NIVEAU2	Deuxième niveau de diplôme que l'enquêté souhaite atteindre (si l'enquêté est en cours d'études) (2ème réponse citée si réponse multiple)

Source : enquête Jeunes Trajectoires et Origines (TeO), Ined-Insee, 2008.

F. VOS PROJETS PROFESSIONNELS

CHOIX1	Première raison de l'enquêté pour choisir son (futur) métier
CHOIX2	Deuxième raison de l'enquêté pour choisir son (futur) métier
W_MERE	Attirance de l'enquêté pour le métier de sa mère
W_PERE	Attirance de l'enquêté pour le métier de son père
FUTUR_A	L'enquêté a une idée précise du métier qu'il veut faire plus tard ?
FUTUR	L'enquêté a une idée précise du métier qu'il veut faire plus tard ? Variable recodée ayant les mêmes modalités que FUTUR des scolarisés
FUTUR_L	Précision de la profession de l'enquêté ou du domaine
PCS_FUTURE	Code des professions et catégories socioprofessionnelles sur 4 positions
CS_FUTURE	Code des professions et catégories socioprofessionnelles sur 2 positions
DISCUPAR	Fréquence de la discussion de l'avenir professionnel entre l'enquêté et ses parents
OPTI	Opinion de l'enquêté sur son avenir professionnel
OPTI_CAU	Pourquoi cet opinion sur son avenir professionnel ?
CONDI1	Première condition déclarée par l'enquêté pour réussir professionnellement
CONDI2	Deuxième condition déclarée par l'enquêté pour réussir professionnellement

Source : enquête Jeunes Trajectoires et Origines (TeO), Ined-Insee, 2008.

4. INDEX ALPHABETIQUE DES VARIABLES DE LA TABLE « JEUNES »

ACTUS	Au cours des 4 dernières semaines, vous avez suivi l'actualité (télévision, radio, journaux) ?	42
AID_1	Si vous avez du travail scolaire à faire à la maison, êtes-vous aidé par votre mère (si collégien ou lycéen) ?	42
AID_2	Si vous avez du travail scolaire à faire à la maison, êtes-vous aidé par votre père (si collégien ou lycéen) ?	42
AID_3	Si vous avez du travail scolaire à faire à la maison, êtes-vous aidé par un frère ou une sœur (si collégien ou lycéen) ?	43
AID_4	Si vous avez du travail scolaire à faire à la maison, êtes-vous aidé par un ami, un voisin, une autre personne (si collégien ou lycéen) ?	43
AMI_ASSOC	Actuellement, parmi vos amis y-a-t-il des personnes d'une même association (sportive, culturelle, militante…) ?	43
AMI_END	Actuellement, parmi vos amis y-a-t-il des personnes qui font ou ont fait leurs études au même endroit que vous ?	44
AMI_FIL	Combien y a t-il de filles que vous considérez comme vos meilleures amies ?	45
AMI_GAR	Combien y a t-il de garçons que vous considérez comme vos meilleures amis ?	46
AMI_PAYS	Actuellement, parmi vos amis y-a-t-il des personnes du même pays d'origine que vous ou vos parents ?	47
AMI_QUART	Actuellement, parmi vos amis y-a-t-il des personnes qui vivent dans le même quartier ?	47
AMI_TRAV	Actuellement, parmi vos amis y-a-t-il des personnes qui travaillent ou ont travaillé avec vous ?	47
AN_FIN	En quelle année avez-vous arrêté vos études (si vous avez terminé vos études) ?	48
ARG_AUTRE	En dehors de l'argent de poche, vos parents vous donnent-ils parfois de l'argent quand vous en avez besoin ?	48
ARG_POCHE	Recevez-vous régulièrement de l'argent de poche de vos parents ?	48
ART_1	Faites-vous régulièrement une activité culturelle ou physique (peinture, danse, théâtre, poterie, écriture d'un journal intime, de nouvelles, vidéo, photos…) dans un club ou une association (en dehors de l'école) ?	49
ART_2	Faites-vous régulièrement une activité culturelle ou physique (peinture, danse, théâtre, poterie, écriture d'un journal intime, de nouvelles, vidéo, photos…) seul ou avec des amis (en dehors de l'école) ?	49
ART_3	Faites-vous aucune activité culturelle ou physique (peinture, danse, théâtre, poterie, écriture d'un journal intime, de nouvelles, vidéo, photos…) (en dehors de l'école) ?	49
AUTO_MOI	Vous avez une voiture personnelle ?	49
AUTO_PAR	Pour vous déplacer, vous empruntez la voiture de vos parents ?	50
AUTORIS	Si vous avez le droit de sortir le soir, devez-vous demander l'autorisation ?	50
AVIS_1	Diriez-vous qu'il y a une bonne discipline au sein de l'établissement où vous faites vos études ?	50
AVIS_10	Diriez-vous que l'établissement où vous faites vos études est en bon état, bien équipé ?	51
AVIS_11	Diriez-vous que vous vous êtes fait des amis facilement au sein de l'établissement où vous faites vos études ?	51
AVIS_12	Diriez-vous que vous vous sentez à votre place au sein de l'établissement où vous faites vos études ?	51
AVIS_2	Diriez-vous que les élèves ou étudiants en difficultés sont bien aidés au sein de l'établissement où vous faites vos études ?	52
AVIS_3	Diriez-vous que la sélection est trop forte au sein de l'établissement où vous faites vos études ?	52
AVIS_4	Diriez-vous que vous vous sentez en sécurité au sein de l'établissement où vous faites vos études ?	52
AVIS_5	Diriez-vous que l'établissement où vous faites vos études à bonne réputation ?	53
AVIS_6	Diriez-vous qu'il de bons enseignants au sein de l'établissement où vous faites vos études ?	53
AVIS_7	Diriez-vous que les élèves ou étudiants sont traités de la même manière quel que soit le quartier où ils vivent au sein de l'établissement où vous faites vos études ?	53
AVIS_8	Diriez-vous qu'il y a un bon contact avec les enseignants au sein de	54

	l'établissement où vous faites vos études ?	
AVIS_9	Diriez-vous que les élèves ou les étudiants sont traités de la même manière quel que soit leur pays d'origine au sein de l'établissement où vous faites vos études ?	54
BAC_AN	En quelle année avez-vous eu votre bac (si étudiant) ?	54
BAC_AVAN	Avant le bac, avez-vous eu un autre diplôme (si étudiant) ?	55
BAC_AVANC	Avant le bac, avez-vous eu un autre diplôme (si étudiant) ? (corrigé)	55
BAC_QUOI	Quel bac avez-vous obtenu (si étudiant) ? EN CLAIR	55
BAC_QUOIC	Quel bac avez-vous obtenu (si étudiant) ? (corrigé)	55
BD	Au cours des 4 dernières semaines, vous avez lu une bande dessinée, un manga ?	55
BLANCHE_7	La page 7 est imprimée ou non imprimée ?	56
BLANCHE_7C	La page 7 est imprimée, non imprimée ou non remplie par l'enquêté ?	56
C_AMIS	Vous arrive t-il d'avoir des conflits avec vos parents sur vos amis, vos fréquentations ?	56
C_AMOUR	Vous arrive t-il d'avoir des conflits avec vos parents sur vos relations amoureuses ?	56
C_ARGENT	Vous arrive t-il d'avoir des conflits avec vos parents sur l'argent, vos dépenses ?	57
C_DOM	Vous arrive t-il d'avoir des conflits avec vos parents sur votre aide pour les tâches domestiques ?	57
C_LOISIR	Vous arrive t-il d'avoir des conflits avec vos parents sur vos sorties, vos loisirs ?	57
C_LOOK	Vous arrive t-il d'avoir des conflits avec vos parents sur votre look, votre façon de s'habiller ?	58
C_PROF	Vous arrive t-il d'avoir des conflits avec vos parents sur votre travail, vos projets professionnels ?	58
C_RELIG	Vous arrive t-il d'avoir des conflits avec vos parents sur la religion, les traditions ?	58
C_SCOL	Vous arrive t-il d'avoir des conflits avec vos parents sur votre scolarité ?	59
CAUS_1	Différence de traitement au cours de la scolarité : Pensez-vous que ces comportements étaient liés à votre sexe ?	59
CAUS_2	Différence de traitement au cours de la scolarité : Pensez-vous que ces comportements étaient liés à votre couleur de peau ?	59
CAUS_3	Différence de traitement au cours de la scolarité : Pensez-vous que ces comportements étaient liés à votre façon de vous habiller ?	60
CAUS_4	Différence de traitement au cours de la scolarité : Pensez-vous que ces comportements étaient liés à votre état de santé ou un handicap ?	60
CAUS_5	Différence de traitement au cours de la scolarité : Pensez-vous que ces comportements étaient liés à vos origines ou votre nationalité ?	60
CAUS_6	Différence de traitement au cours de la scolarité : Pensez-vous que ces comportements étaient liés à votre âge ?	61
CAUS_7	Différence de traitement au cours de la scolarité : Pensez-vous que ces comportements étaient liés à autre chose ?	61
CAUS_7L	Différence de traitement au cours de la scolarité : Précision de l'origine de ces comportements	61
CHANCE_C	Diplôme à obtenir : Pensez-vous avoir de bonnes chances d'y arriver (si collégien ou lycéen) ?	62
CHANCE_E	Niveau de diplôme à atteindre : Pensez-vous avoir de bonnes chances d'y arriver (si étudiant) ?	62
CHOIX1	Première raison pour choisir votre (futur) métier ?	62
CHOIX2	Deuxième raison pour choisir votre (futur) métier	63
CHOIXET_1	A propos du choix d'études à la fin de la terminale, vous pensez avoir été bien informé par les enseignants et les conseillers d'orientation (si étudiant) ?	63
CHOIXET_2	A propos du choix d'études à la fin de la terminale, vous pensez que vos parents vous ont beaucoup aidé dans votre choix (si étudiant) ?	63
CHOIXET_3	A propos du choix d'études à la fin de la terminale, vous pensez que votre niveau scolaire était insuffisant pour faire ce que vous vouliez (si étudiant) ?	64
CHOIXET_4	A propos du choix d'études à la fin de la terminale, vous pensez qu'il était difficile de trouver près de chez vous un établissement qui offrait la filière, la spécialité ou la section que vous aviez choisie (si étudiant) ?	64

CHOIXET_5	A propos du choix d'études à la fin de la terminale, vous pensez qu'il était facile de choisir car vous saviez ce que vous vouliez (si étudiant) ?	64
CINEMA	Au cours des 4 dernières semaines, vous êtes allé au cinéma ?	65
CLASSE	Classe de l'enquêté corrigée : actuelle pour les scolarisés, et celle de fin d'études pour les actifs ayant terminé leurs études	65
CLASSE_A	Classe actuelle de l'enquêté actif	65
CLASSE_ABLANC	Classe actuelle de l'enquêté (si collégien ou lycéen)	65
CLASSE_F	Classe au moment de l'arrêt des études de l'enquêté actif (si l'enquêté a terminé ses études)	65
COD_BACAVAN	Code du diplôme obtenu avant le bac sur 4 positions	66
COD_BACQUOI	Code du bac sur 4 positions	66
CODDIP1	Code du brevet sur 4 positions	66
CODDIP2	Code du CAP ou diplôme de même niveau sur 4 positions	67
CODDIP3	Code du BEP ou diplôme de même niveau sur 4 positions	67
CODDIP4	Code du BAC sur 4 positions	67
CODDIP5	Code du diplôme bac+2 sur 4 positions	68
CODDIP6	Code du diplôme supérieur à bac+2 sur 4 positions	68
CODDIP7	Code de l'autre diplôme sur 4 positions	69
COL_QUAR	Votre collège ou votre lycée est-il celui où vont les autres élèves de votre quartier (si collégien ou lycéen) ?	69
COLNON_1	Dérogation à la carte scolaire : Le lycée ou collège où vous êtes a une meilleure réputation	70
COLNON_2	Dérogation à la carte scolaire : Le lycée ou collège où vous êtes a un meilleur niveau	70
COLNON_3	Dérogation à la carte scolaire : Il y a les options que vous avez choisies dans lycée ou collège où vous êtes	70
COLNON_4	Dérogation à la carte scolaire : Le lycée ou collège où vous êtes correspond aux convictions religieuses de votre famille	71
COLNON_5	Dérogation à la carte scolaire : Le lycée ou collège où vous êtes est plus proche de chez vous ou plus facile d'accès	71
COLNON_6	Dérogation à la carte scolaire : Autre raison	71
COLNON_6L	Dérogation à la carte scolaire : Précision autre raison	71
CONCERT	Au cours des 4 dernières semaines, vous êtes allé à un concert ?	72
CONDI1	Première raison pour réussir professionnellement	72
CONDI2	Deuxième raison pour réussir professionnellement	72
CONTRAT	Quel est (était) le type de votre contrat de travail ? 1ère réponse	73
CONTRAT2	Quel est (était) le type de votre contrat de travail ? 2ème réponse	73
COPAIN	Avez-vous un(e) petit(e) ami(e) ?	73
COPAIN_AGE	Quel âge à votre petit(e) ami(e) ?	74
COPAIN_EXT	Si vous avez un(e) petit(e) ami(e), Pouvez-vous aller dormir chez lui ou elle ?	74
COPAIN_MAI	Si vous avez un(e) petit(e) ami(e), Pouvez-vous l'inviter à dormir chez vous ?	75
CS	Dans votre emploi, êtes-vous (étiez-vous)… ? classification - 1ère réponse	75
CS_AUT	Dans votre emploi, dans quelle autre catégorie socioprofessionnelle étiez-vous (avez-vous été) ?	76
CS_FUTURE	Métier futur souhaité : code des professions et catégories socioprofessionnelles sur 2 positions	77
CS_JEUNES	Code des professions et catégories socioprofessionnelles sur 2 positions	76
CS2	Dans votre emploi, êtes-vous (étiez-vous)… ? classification - 2ème réponse	75
DEVOIR_H	En général, combien temps passez-vous à faire vos devoirs, du travail personnel pour vos études, par semaine ? (heures)	78
DEVOIR_M	En général, combien temps passez-vous à faire vos devoirs, du travail personnel pour vos études, par semaine ? (minutes)	79
DIPLO_1	Avez-vous le brevet des collèges ?	80
DIPLO_2	Avez-vous un CAP ou un diplôme de même niveau ?	80
DIPLO_2L	CAP ou un diplôme de même niveau en clair	80
DIPLO_2LC	CAP ou un diplôme de même niveau en clair, corrigé	80
DIPLO_3	Avez-vous un BEP ou un diplôme de même niveau ?	80
DIPLO_3L	BEP ou un diplôme de même niveau en clair	81

DIPLO_3LC	BEP ou un diplôme de même niveau en clair, corrigé	81
DIPLO_4	Avez-vous le baccalauréat ?	81
DIPLO_4L	Baccalauréat en clair	81
DIPLO_4LC	Baccalauréat en clair, corrigé	81
DIPLO_5	Avez-vous un diplôme BAC +2 ?	82
DIPLO_5L	Diplôme Bac+2 en clair	82
DIPLO_5LC	Diplôme Bac+2 en clair, corrigé	82
DIPLO_6	Avez-vous un diplôme supérieur à BAC +2 ?	82
DIPLO_6L	Diplôme Bac+2 en clair	82
DIPLO_6LC	Diplôme Bac+2 en clair, corrigé	83
DIPLO_7	Avez-vous un autre diplôme ?	83
DIPLO_7L	Autre diplôme en clair	83
DIPLO_7LC	Autre diplôme en clair, corrigé	83
DIPLO_8	Vous n'avez aucun diplôme ?	83
DIPLO_AN	En quelle année, quel diplôme ? (Classe actuelle)	84
DIPLO_QUOI	En quelle spécialité êtes-vous cette année ?	84
DISCUPAR	Est-ce qu'il vous arrive de parler de votre avenir professionnel avec vos parents ?	84
EMPLOI_A	Actuellement, avez-vous un emploi ?	84
ETUDEFIN	Avez-vous terminé vos études ?	84
FORM_7	Cette année, dans quel autre type de formation êtes-vous ? EN CLAIR	85
FORM_A	Cette année, dans quel type de formation êtes-vous (si vous avez terminé vos études) ?	85
FORMC_1	Après le bac, vous souhaitez vous inscrire en université, IUP (si collégien ou lycéen) ?	85
FORMC_2	Après le bac, vous souhaitez vous inscrire en IUT (si collégien ou lycéen) ?	86
FORMC_3	Après le bac, vous souhaitez vous inscrire en BTS (si collégien ou lycéen) ?	86
FORMC_4	Après le bac, vous souhaitez vous inscrire en classe préparatoire (si collégien ou lycéen) ?	86
FORMC_5	Après le bac, vous souhaitez vous inscrire dans une autre filière ou école (si collégien ou lycéen) ?	87
FORMC_5L	Précision de l'autre filière ou école dans laquelle vous souhaitez vous inscrire après le bac (si collégien ou lycéen) ? EN CLAIR	87
FORMC_6	Après le bac, vous pensez qu'il est trop tôt pour dire dans quel type de formation vous souhaitez vous inscrire (si collégien ou lycéen) ?	87
FORME_1	Cette année, vous êtes en université, IUP (si étudiant) ?	87
FORME_2	Cette année, vous êtes en IUT (si étudiant) ?	88
FORME_3	Cette année, vous êtes en BTS (si étudiant) ?	88
FORME_4	Cette année, vous êtes en classe préparatoire (si étudiant) ?	88
FORME_5	Cette année, vous êtes en école d'ingénieur, de commerce, grande école (si étudiant) ?	88
FORME_6	Cette année, vous êtes dans une autre filière ou école (si étudiant) ?	89
FORME_6L	Précision de l'autre filière où école dans laquelle vous êtes inscrit cette année (si étudiant) ?	89
FUTUR	Avez-vous une idée précise du métier que vous voulez faire plus tard ?	89
FUTUR_A	Avez-vous une idée précise du métier que vous voulez faire plus tard ?	89
FUTUR_L	Quelle est cette profession ou le domaine dans lequel vous souhaiteriez travailler plus tard ? EN CLAIR	90
I_PCS_FUTURE	Code retour pour la codification de la profession future ou du domaine dans lequel souhaiterait travailler l'enquêté ?	90
I_PCS_JEUNES	Code retour pour la codification de la profession et de la catégorie socioprofessionnelle de l'enquêté ?	90
IDENT	identifiant anonymisé d'ego	90
IDENTE	Identifiant du jeune	90
JOB_ETE	Pendant les dernières vacances d'été, vous avez travaillé ?	91
LIVRE	Au cours des 4 dernières semaines, vous avez lu un livre (roman, policier, essai philosophique ou politique) ?	91
LOG_BIEN	Vous restez chez vos parents car vous êtes bien chez vos parents ?	91
LOG_COUP	Vous restez chez vos parents car vous attendez de vivre en couple ?	91
LOG_ECO	Vous restez chez vos parents car c'est plus économique et pratique de vivre chez eux ?	92
LOG_EMP	Vous restez chez vos parents car vous attendez d'avoir un emploi stable, des revenus suffisants ?	92
LOG_ETU	Vous restez chez vos parents car vous attendez d'être étudiant (si collégien ou	92

	lycéen) ?	
LOG_JEUN	Vous restez chez vos parents car la question ne s'est jamais posée, vous êtes trop jeune ?	92
LOG_LOG	Vous restez chez vos parents car vous n'arrivez pas à trouver de logement ?	93
LOG_OPPO	Vous restez chez vos parents car ils ne sont pas d'accord pour que vous partiez ?	93
LOG_TRAV	Vous restez chez vos parents car vous attendez d'avoir fini vos études	93
MAGAZINE	Au cours de 4 dernières semaines, vous avez lu un magazine, une revue ?	93
MOIS_FIN	En quel mois avez-vous arrêté vos études (si vous avez terminé vos études) ?	94
MOTO	Pour vous déplacer, vous avez une moto, une mobylette ou un scooter ?	94
MUSIC_1	Vous écoutez du rap, hip-hop ?	94
MUSIC_10	Vous écoutez du slam ?	95
MUSIC_11	Vous écoutez de la techno, électro, house ?	95
MUSIC_12	Vous écoutez du jazz, blues ?	95
MUSIC_13	Vous écoutez du rock ?	95
MUSIC_14	Vous écoutez d'autres musiques ?	96
MUSIC_14L	Précision des autres styles de musique que vous écoutez ?	96
MUSIC_15	Vous n'écoutez aucun style de musique en particulier ?	96
MUSIC_2	Vous écoutez de la musique classique, opéra ?	96
MUSIC_3	Vous écoutez du reggae, musique des caraïbes ?	97
MUSIC_4	Vous écoutez du punk, hard rock, trash, heavy metal ?	97
MUSIC_5	Vous écoutez des musiques africaines ou latino-américaines ?	97
MUSIC_6	Vous écoutez du raï ?	97
MUSIC_7	Vous écoutez des chansons et variétés françaises ?	98
MUSIC_8	Vous écoutez des chansons et variétés internationales ?	98
MUSIC_9	Vous écoutez du soul, R&B ?	98
MUSIQ_1	Vous jouez régulièrement d'un instrument de musique, chantez dans un club ou une association (en dehors de l'école) ?	98
MUSIQ_2	Vous jouez régulièrement d'un instrument de musique, chante seul ou avec des amis (en dehors de l'école) ?	99
MUSIQ_3	Vous ne jouez ne pas d'instrument de musique, ne chantez pas (en dehors de l'école) ?	99
NBHEUR	Combien d'heures par semaine travaill(i)ez-vous en moyenne ? ("scolarisés" : actuellement ; "actifs" : actuellement ou dans le dernier emploi)	100
NIVEAU	Quel est le niveau de diplôme que vous souhaitez atteindre (si vous êtes en cours d'études) ? (réponse 1)	101
NIVEAU2	Quel est le niveau de diplôme que vous souhaitez atteindre (si vous êtes en cours d'études) ? (réponse 2)	101
NIVEAU_C	Après le bac, quel niveau de diplôme souhaitez-vous atteindre (si collégien ou lycéen) ? (réponse 1)	102
NIVEAU_C2	Après le bac, quel niveau de diplôme souhaitez-vous atteindre (si collégien ou lycéen) ? (réponse 2)	102
NIVEAU_E	Après le bac, quel niveau de diplôme souhaitez-vous atteindre (si étudiant) ? réponse 1	102
NIVEAU_E2	Après le bac, quel niveau de diplôme souhaitez-vous atteindre (si étudiant) ? réponse 2	103
NIVMAX	Code niveau d'études sur 5 positions	103
NOI	Numéro d'ordre de l'individu dans le logement	103
NOTE	Quel est votre niveau cette année ?	103
NSF_BACAVAN	Code de la spécialité du diplôme obtenu par l'enquêté avant le baccalauréat sur 4 positions (NSF)	104
NSF_BACQUOI	Code de la spécialité du baccalauréat sur 4 positions (NSF)	105
NSF_DIP2	Code de la spécialité du CAP ou diplôme de même niveau obtenu par l'enquêté sur 4 positions (NSF)	106
NSF_DIP3	Code de la spécialité du BEP ou diplôme de même niveau obtenu par l'enquêté sur 4 positions (NSF)	107
NSF_DIP4	Code de la spécialité du baccalauréat obtenu par l'enquêté sur 4 positions (NSF)	108
NSF_DIP5	Code de la spécialité du diplôme bac +2 obtenu par l'enquêté sur 4 positions (NSF)	109
NSF_DIP6	Code de la spécialité du diplôme supérieur à bac +2 obtenu par l'enquêté sur 4 positions (NSF)	110
NSF_DIP7	Code de la spécialité du diplôme supérieur à bac +2 obtenu par l'enquêté sur 4 positions (NSF)	111

OPTI	En ce qui concerne votre avenir professionnel êtes-vous… ?	111
OPTI_CAU	Pourquoi vous êtes plutôt optimiste, plutôt inquiet ou vous ne savez pas concernant votre avenir professionnel ?	112
ORIENT_1	A propos de l'orientation en fin de troisième (et/ou en fin de seconde), vous pensez avoir été bien informé par les enseignants et les conseillers d'orientation ?	112
ORIENT_2	A propos de l'orientation en fin de troisième (et/ou en fin de seconde), vous pensez que vos parents vous ont beaucoup aidé dans le choix de votre orientation ?	112
ORIENT_3	A propos de l'orientation en fin de troisième (et/ou en fin de seconde), vous pensez que le conseil de classe a été injuste avec vous ?	112
ORIENT_4	A propos de l'orientation en fin de troisième (et/ou en fin de seconde), vous pensez que vous avez été bien informé sur les possibilités de contester la décision du conseil de classe ?	113
ORIENT_5	A propos de l'orientation en fin de troisième (et/ou en fin de seconde), vous pensez que votre niveau scolaire était insuffisant pour faire ce que vous vouliez ?	113
ORIENT_6	A propos de l'orientation en fin de troisième (et/ou en fin de seconde), vous pensez qu'il était difficile de trouver près de vous lui un établissement qui offrait la filière, la spécialité ou la section que vous aviez choisie ?	113
ORIENT_7	A propos de l'orientation en fin de troisième (et/ou en fin de seconde), vous pensez qu'il était facile de choisir car vous saviez ce que vous vouliez faire ?	114
PAR_DEM	Vos parents vous demandent-ils comment ça se passe à l'école (si collégien ou lycéen) ?	114
PAR_DIF	Vos parents ont-ils des difficultés pour suivre vos devoirs (si collégien ou lycéen) ?	114
PAR_INIT	Vos parents ont-ils pris l'initiative d'aller voir certains de vos professeurs (au cours de l'année scolaire 2007-2008) (si collégien ou lycéen) ?	115
PCS_FUTURE	Métier futur souhaité : code des professions et catégories socioprofessionnelles sur 4 positions	116
PCS_JEUNES	Code des professions et catégories socioprofessionnelles sur 4 positions	123
PERMIS	Avez-vous le permis de conduire (permis B) ?	127
PIED	Vous vous déplacez à pieds ?	127
POIDSEC	Poids de l'enquêté	127
POIDSEC_7	Poids corrigé pour la page 7	127
PREFIN	A l'époque où vous avez interrompu vos études…(si vous avez terminé vos études) ?	128
PRO_ANPE	Êtes-vous inscrit à l'ANPE ?	128
PRO_CHO	Actuellement, recevez-vous une allocation chômage ?	128
PRO_NB	Combien d'emplois différents avez-vous eu depuis la fin de vos études ?	129
PRO_RECH	Actuellement, recherchez-vous un emploi ?	129
PRO1	Qu'est-ce qui résume le mieux votre vie professionnelle depuis que vous avez arrêté les études ?	130
PRO1_AUT	Qu'est-ce qui d'autre résume le mieux votre vie professionnelle depuis que vous avez arrêté les études ?	130
PRO3	Actuellement, est-ce que vous avez un emploi ?	130
PRO3_AN	Depuis combien de temps avez-vous cet emploi ?	131
PRO3_MOIS	Depuis combien de temps avez-vous cet emploi ?	131
PRO4_1	Vous est-il arrivé qu'on vous refuse injustement en emploi lors de vos contacts avec des employeurs ?	132
PRO4_2	Vous est-il arrivé qu'on vous refuse injustement en emploi lors de vos contacts avec l'ANPE ?	132
PRO4_3	Vous est-il arrivé qu'on vous refuse injustement en emploi lors de vos contacts avec une agence d'intérim ?	132
PRO4_4	Vous est-il arrivé qu'on vous refuse injustement en emploi lors de vos contacts avec d'autres intermédiaires	132
PRO5_1	Pensez-vous que ces comportements étaient liés à votre sexe ?	133
PRO5_2	Pensez-vous que ces comportements étaient liés à votre couleur de peau ?	133
PRO5_3	Pensez-vous que ces comportements étaient liés à votre façon de vous habiller ?	133
PRO5_4	Pensez-vous que ces comportements étaient liés à votre état de santé ou un handicap ?	134
PRO5_5	Pensez-vous que ces comportements étaient liés à vos origines ou votre nationalité ?	134

PRO5_6	Pensez-vous que ces comportements étaient liés à votre âge ?	134
PRO5_7	Pensez-vous que ces comportements étaient liés à autre chose ?	135
PRO5_7L	Pensez-vous que ces comportements étaient liés à autre chose ?	135
PROF	Quelle est votre profession ? (ou celle de votre dernier emploi pour les actifs)	135
QUESTIONNAIRE	Indicateur de champ pour les jeunes	135
RAISF_1	Vous avez arrêté vos études parce que vos résultats scolaires ne vous permettaient pas de continuer (si vous avez terminé vos études) ?	136
RAISF_2	Vous avez arrêté cos études parce que vous en aviez marre des études (si vous avez terminé vos études) ?	136
RAISF_3	Vous avez arrêté cos études parce que votre famille n'avait pas les moyens de financer des études plus longues (si vous avez terminé vos études) ?	136
RAISF_4	Vous avez arrêté cos études parce que vous aviez envie ou besoin de travailler (si vous avez terminé vos études) ?	137
RAISF_5	Vous avez arrêté cos études parce que vous aviez atteint le niveau scolaire que vous souhaitiez (si vous avez terminé vos études) ?	137
REDOU	A l'école primaire, au collège ou au lycée, avez-vous redoublé une ou plusieurs fois ?	137
REDOU_NB	Nombre de fois où l'enquêté a redoublé	138
REFUS	Au cours de vos études, est-il arrivé qu'un vœu ou un choix d'orientation vous soit refusé ?	138
REFUS_1	Refus dans le choix de la seconde	138
REFUS_2	Refus dans le choix de la spécialité professionnelle	139
REFUS_3	Refus en terminale dans le choix de la section de première	139
REFUS_4	Refus en terminale dans le choix de votre inscription dans le supérieur	139
REFUS_5	Refus durant vos études supérieures	139
REFUS_6	Refus à un autre moment	140
REFUS_6L	Précision de l'autre moment où un vœu ou un choix d'orientation vous a été refusé	140
REL_PAR	Diriez-vous que vos relations avec vos parents sont… ?	140
REPRIS	Envisagez-vous de reprendre vos études (si vous avez terminé vos études) ?	140
SANTE	Des problèmes de santé ont-ils perturbé votre scolarité ou vos études ?	141
SATIS_1	Diriez-vous que votre emploi actuel correspond bien aux études que vous avez faites ?	141
SATIS_2	Diriez-vous que votre emploi actuel c'est juste en attendant de trouver mieux ?	141
SATIS_3	Diriez-vous que votre emploi actuel vous permet d'apprendre un métier ?	141
SCOL	Indicateur permettant de savoir si l'enquêté est collégien/lycéen ou étudiant (en fonction de la colonne remplie p.4 du questionnaire jeunes scolarisés)	142
SENT_1	Dans votre travail, vous arrive t-il d'éprouver la fierté du travail bien fait ?	142
SENT_2	Dans votre travail, vous arrive t-il d'éprouver l'impression d'être reconnu à votre juste valeur ?	142
SENT_3	Dans votre travail, vous arrive t-il d'éprouver l'impression de faire quelque chose d'utile aux autres ?	142
SENT_4	Dans votre travail, vous arrive t-il d'éprouver le sentiment d'être exploité ?	143
SENT_5	Dans votre travail, vous arrive t-il d'éprouver l'ennui ?	143
SENT_6	Dans votre travail, vous arrive t-il d'éprouver l'impression que ce que vous faites, n'importe qui pourrait le faire ?	143
SORTIE	Avez-vous le droit de sortir le soir ?	143
SOUHAIT	Souhaitez-vous…(si collégien ou lycéen) ?	144
SOUTIEN	Avez-vous pris des cours de soutien scolaire en dehors du collège ou du lycée (au cours de l'année scolaire 2007-2008) (si collégien ou lycéen) ?	144
SPECIAL	En quelle spécialité êtes-vous cette année (si étudiant) ?	144
SPORT_1	Vous avez fait régulièrement du sport dans un club ou une association (en dehors de l'école pour les scolarisés) ?	144
SPORT_2	Vous avez fait régulièrement du sport seul ou avec des amis (en dehors de l'école) ?	145
SPORT_3	Vous n'avez pas fait de sport (en dehors de l'école) ?	145
STATUT	Êtes-vous (étiez-vous)… ? (1ère réponse)	145
STATUT2	Êtes-vous (étiez-vous)… ? (2ème réponse)	145
THEATRE	Au cours des 4 dernières semaines, vous êtes allé au théâtre, au musée, voir une exposition ?	146
TRAIT_1	Personnellement, pensez-vous avoir été traité différemment des autres élèves au cours de votre scolarité ou de vos études dans la notation ?	146
TRAIT_2	Personnellement, pensez-vous avoir été traité différemment des autres élèves au cours de votre scolarité ou de vos études lors des décisions d'orientation ?	146

TRAIT_3	Personnellement, pensez-vous avoir été traité différemment des autres élèves au cours de votre scolarité ou de vos études dans la discipline ou les sanctions ?	147
TRAIT_4	Personnellement, pensez-vous avoir été traité différemment des autres élèves au cours de votre scolarité ou de vos études dans la façon de s'adresser à vous ?	147
TRANSCOM	Pour vous déplacez, vous utilisez les transports en commun ?	147
TROUVE	Comment avez-vous (aviez-vous) trouvé cet emploi ?	148
TROUVE_AUT	Autre moyen pour trouver emploi	148
TYPFORM	Pour vos études, êtes-vous dans un des dispositifs suivants (si vous êtes en cours d'études) ?	148
TYPFORM2	Pour vos études, êtes-vous dans un deuxième dispositif (si vous êtes en cours d'études) ?	149
VACAN_1	Lors de vos dernières vacances scolaires, êtes-vous parti, même pour quelques jours, en France ?	149
VACAN_2	Lors de vos dernières vacances scolaires, êtes-vous parti, même pour quelques jours, en dans un autre pays ?	149
VACAN_3	Lors de vos dernières vacances scolaires vous n'êtes pas parti ?	149
VACAN_PI	Précision du pays dans lequel vous êtes parti lors de vos dernières vacances ?	150
VELO	Vous vous déplacez à vélo ?	151
W_MERE	Le métier qu'exerce ou a exercé votre mère… ?	151
W_PERE	Le métier qu'exerce ou a exercé votre père… ?	151
WEB	Avez-vous internet à la maison ?	151
WEB_ACTU	Au cours des 4 dernières semaines, avez-vous utilisé internet pour vous informer sur l'actualité ?	152
WEB_COM	Au cours des 4 dernières semaines, avez-vous utilisé internet pour communiquer avec des personnes en France (métropolitaine) ?	152
WEB_ECOLE	Au cours des 4 dernières semaines, avez-vous utilisé internet pour l'école, pour vos études ?	152
WEB_EMPLOI	Au cours des 4 dernières semaines, avez-vous utilisé internet pour rechercher un emploi ?	152
WEB_ETR	Au cours des 4 dernières semaines, avez-vous utilisé internet pour communiquer avec des personnes à l'étranger ou dans un DOM ?	153
WEB_JEU	Au cours des 4 dernières semaines, avez-vous utilisé internet pour jouer en ligne ?	153
WEB_PI	Précision du (des) pays ou du DOM avec le(s)quel(s) vous communiquez par internet ?	153

5. DICTIONNAIRE ALPHABETIQUE DES VARIABLES DE LA TABLE « JEUNES »

ACTUS

Table : Jeunes

Au cours des 4 dernières semaines, vous avez suivi l'actualité (télévision, radio, journaux) ?

		Effectifs	% pondéré
	Non renseigné	15	0.8
1	Oui	2845	92.4
2	Non	174	6.9
	Ensemble	3034	100.0

Caractère 1 Primaire QUESTION A1

Champ : tous

AID_1

Table : Jeunes

Si vous avez du travail scolaire à faire à la maison, êtes-vous aidé par votre mère (si collégien ou lycéen) ?

		Effectifs	% pondéré
	Sans objet (actif ou étudiant) ou non renseigné	1402	50.1
1	Jamais	699	18.1
2	Parfois	614	20.8
3	Souvent	211	7.4
4	Non concerné	108	3.7
	Ensemble	3034	100.0

Caractère 1 Primaire QUESTION E1-scolarisés

Champ : collégiens-lycéens

AID_2

Table : Jeunes

Si vous avez du travail scolaire à faire à la maison, êtes-vous aidé par votre père (si collégien ou lycéen) ?

		Effectifs	% pondéré
	Sans objet (actif ou étudiant) ou non renseigné	1407	51.3
1	Jamais	797	22.7
2	Parfois	548	18.0
3	Souvent	155	4.1
4	Non concerné	127	4.0
	Ensemble	3034	100.0

Caractère 1 Primaire QUESTION E1-scolarisés

Champ : collégiens-lycéens

AID_3

Table : Jeunes

Si vous avez du travail scolaire à faire à la maison, êtes-vous aidé par un frère ou une sœur (si collégien ou lycéen) ?

		Effectifs	% pondéré
	Sans objet (actif ou étudiant) ou non renseigné	1424	51.1
1	Jamais	852	26.2
2	Parfois	437	14.0
3	Souvent	172	2.6
4	Non concerné	149	6.0
	Ensemble	3034	100.0

Caractère 1 Primaire QUESTION E1-scolarisés

Champ : collégiens-lycéens

AID_4

Table : Jeunes

Si vous avez du travail scolaire à faire à la maison, êtes-vous aidé par un ami, un voisin, une autre personne (si collégien ou lycéen) ?

		Effectifs	% pondéré
	Sans objet (actif ou étudiant) ou non renseigné	1408	51.0
1	Jamais	744	21.3
2	Parfois	579	19.6
3	Souvent	176	4.3
4	Non concerné	127	3.8
	Ensemble	3034	100.0

Caractère 1 Primaire QUESTION E1-scolarisés

Champ : collégiens-lycéens

AMI_ASSOC

Table : Jeunes

Actuellement, parmi vos amis y-a-t-il des personnes d'une même association (sportive, culturelle, militante…) ?

		Effectifs	% pondéré
	Non renseigné	163	7.4
1	Presque tous	150	3.7
2	Plus de la moitié	212	7.4
3	Moins de la moitié	520	17.4
4	Presque pas ou aucun	1465	48.7
5	Ne sait pas	524	15.4
	Ensemble	3034	100.0

Caractère 1 Primaire QUESTION A11

Champ : tous

AMI_END

Table : Jeunes

Actuellement, parmi vos amis y-a-t-il des personnes qui font ou ont fait leurs études au même endroit que vous ?

		Effectifs	% pondéré
	Non renseigné	83	3.0
1	Presque tous	974	31.3
2	Plus de la moitié	791	26.8
3	Moins de la moitié	633	21.0
4	Presque pas ou aucun	501	14.8
5	Ne sait pas	52	2.9
	Ensemble	3034	100.0

Caractère 1 Primaire QUESTION A11

Champ : tous

AMI_FIL

Table : Jeunes

Combien y a t-il de filles que vous considérez comme vos meilleures amies ?

		Effectifs	% pondéré
	Non renseigné	161	4.5
00 à 99	Nombre d'amies filles		
	VALEURS TROUVEES ---------->		
	00	426	13.4
	01	592	20.1
	02	649	22.6
	03	416	13.4
	04	271	9.5
	05	194	6.4
	06	86	2.5
	07	42	2.0
	08	48	1.4
	09	18	0.7
	10	61	1.5
	11	7	0.2
	12	10	0.4
	13	2	0.2
	14	4	0.2
	15	12	0.1
	16	2	0.1
	17	2	0.0
	18	1	0.0
	20	10	0.4
	22	1	0.0
	24	1	0.0
	29	1	0.0
	30	4	0.1
	32	1	0.0
	34	1	0.0
	35	1	0.0
	40	1	0.0
	50	5	0.1
	60	1	0.0
	77	1	0.0
	92	1	0.0
	99	1	0.2
	Ensemble	3034	100.0

Caractère 2 Primaire QUESTION A10

Champ : tous

AMI_GAR

Table : Jeunes

Combien y a t-il de garçons que vous considérez comme vos meilleurs amis ?

		Effectifs	% pondéré
	Non renseigné	170	4.9
00 à 99	Nombre d'amis garçons		
	VALEURS TROUVEES ---------->		
	00	442	11.7
	01	602	20.2
	02	604	22.5
	03	437	15.3
	04	228	8.2
	05	181	5.3
	06	92	3.0
	07	45	1.4
	08	40	1.7
	09	16	0.9
	10	95	2.6
	11	8	0.1
	12	10	0.4
	13	5	0.2
	14	3	0.0
	15	17	0.5
	16	1	0.2
	18	3	0.0
	20	10	0.2
	22	1	0.0
	27	2	0.0
	30	9	0.2
	31	1	0.1
	35	1	0.0
	40	1	0.0
	43	1	0.0
	50	4	0.0
	91	1	0.0
	92	1	0.2
	99	3	0.0
	Ensemble	3034	100.0

Caractère 2 Primaire QUESTION A9

Champ : tous

AMI_PAYS

Table : Jeunes

Actuellement, parmi vos amis y-a-t-il des personnes du même pays d'origine que vous ou vos parents ?

		Effectifs	% pondéré
	Non renseigné	128	4.4
1	Presque tous	866	53.3
2	Plus de la moitié	400	14.3
3	Moins de la moitié	451	6.6
4	Presque pas ou aucun	990	14.5
5	Ne sait pas	199	6.9
	Ensemble	3034	100.0

Caractère 1 Primaire QUESTION A11

Champ : tous

AMI_QUART

Table : Jeunes

Actuellement, parmi vos amis y-a-t-il des personnes qui vivent dans le même quartier ?

		Effectifs	% pondéré
	Non renseigné	74	2.7
1	Presque tous	417	10.3
2	Plus de la moitié	410	12.2
3	Moins de la moitié	798	24.5
4	Presque pas ou aucun	1288	47.3
5	Ne sait pas	47	3.0
	Ensemble	3034	100.0

Caractère 1 Primaire QUESTION A11

Champ : tous

AMI_TRAV

Table : Jeunes

Actuellement, parmi vos amis y-a-t-il des personnes qui travaillent ou ont travaillé avec vous ?

		Effectifs	% pondéré
	Sans objet (scolarisés) ou non renseigné	2498	78.8
1	Presque tous	21	1.6
2	Plus de la moitié	31	0.7
3	Moins de la moitié	131	3.4
4	Presque pas ou aucun	303	13.0
5	Ne sait pas	50	2.6
	Ensemble	3034	100.0

Caractère 1 Primaire QUESTION A11-actifs

Champ : actifs

AN_FIN

Table : Jeunes

En quelle année avez-vous arrêté vos études (si vous avez terminé vos études) ?

		Effectifs	% pondéré
	Sans objet (scolarisé ou actif en cours d'études) ou non renseigné	2574	81.8
1999 à 2009	Année de fin d'études		
	VALEURS TROUVEES ---------->		
	1999	1	0.0
	2000	7	0.2
	2001	5	0.1
	2002	18	2.0
	2003	17	0.5
	2004	44	0.8
	2005	40	1.3
	2006	88	2.5
	2007	91	3.9
	2008	148	6.7
	2009	1	0.2
	Ensemble	3034	100.0

Caractère 4 Primaire QUESTION E9-actifs

Champ : actifs (ayant terminé ses études)

Filtre : where etudefin='1';

ARG_AUTRE

Table : Jeunes

En dehors de l'argent de poche, vos parents vous donnent-ils parfois de l'argent quand vous en avez besoin ?

		Effectifs	% pondéré
	Non renseigné	27	0.8
1	Oui	2660	85.1
2	Non	347	14.1
	Ensemble	3034	100.0

Caractère 1 Primaire QUESTION A21

Champ : tous

ARG_POCHE

Table : Jeunes

Recevez-vous régulièrement de l'argent de poche de vos parents ?

		Effectifs	% pondéré
	Non renseigné	28	0.9
1	Oui	1517	46.8
2	Non	1489	52.3
	Ensemble	3034	100.0

Caractère 1 Primaire QUESTION A20

Champ : tous

ART_1

Table : Jeunes

Faites-vous régulièrement une activité culturelle ou physique (peinture, danse, théâtre, poterie, écriture d'un journal intime, de nouvelles, vidéo, photos…) dans un club ou une association (en dehors de l'école pour les scolarisés) ?

		Effectifs	% pondéré
	Non renseigné	76	2.1
0	Non	2691	88.5
1	Oui	267	9.4
	Ensemble	3034	100.0

Caractère 1 Multiple QUESTION A2

Champ : tous

ART_2

Table : Jeunes

Faites-vous régulièrement une activité culturelle ou physique (peinture, danse, théâtre, poterie, écriture d'un journal intime, de nouvelles, vidéo, photos…) seul ou avec des amis (en dehors de l'école pour les scolarisés) ?

		Effectifs	% pondéré
	Non renseigné	76	2.1
0	Non	1980	65.2
1	Oui	978	32.6
	Ensemble	3034	100.0

Caractère 1 Multiple QUESTION A2

Champ : tous

ART_3

Table : Jeunes

Aucune activité culturelle ou physique (peinture, danse, théâtre, poterie, écriture d'un journal intime, de nouvelles, vidéo, photos…) (en dehors de l'école pour les scolarisés) ?

		Effectifs	% pondéré
	Non renseigné	76	2.1
0	Non	1203	41.0
1	Oui	1755	56.9
	Ensemble	3034	100.0

Caractère 1 Multiple QUESTION A2

Champ : tous

AUTO_MOI

Table : Jeunes

Vous avez une voiture personnelle ?

		Effectifs	% pondéré
	Non renseigné	52	1.3
0	Non	2441	77.0
1	Oui	541	21.8
	Ensemble	3034	100.0

Caractère 1 Multiple QUESTION A6

Champ : tous

AUTO_PAR

Table : Jeunes

Pour vous déplacer, vous empruntez la voiture de vos parents ?

		Effectifs	% pondéré
	Non renseigné	52	1.3
0	Non	2593	84.8
1	Oui	389	14.0
	Ensemble	3034	100.0

Caractère 1 Multiple QUESTION A6

Champ : tous

AUTORIS

Table : Jeunes

Si vous avez le droit de sortir le soir, devez-vous demander l'autorisation ?

		Effectifs	% pondéré
	Sans objet (sortie différent de 1) ou non renseigné	591	13.2
1	Oui, à chaque fois	851	26.6
2	Non, mais vous devez dire où vous allez et à quelle heure vous pensez rentrer	1148	39.6
3	Non, vous n'avez pas besoin de dire ce que vous faites	444	20.7
	Ensemble	3034	100.0

Caractère 1 Primaire QUESTION A13

Champ : tous

Filtre : where sortie='1';

AVIS_1

Table : Jeunes

Diriez-vous qu'il y a une bonne discipline au sein de l'établissement où vous faites vos études ?

		Effectifs	% pondéré
	Sans objet (actif) ou non renseigné	677	26.4
1	Non, pas du tout	67	1.7
2	Non, pas vraiment	348	9.5
3	Oui, assez	1333	42.1
4	Oui, tout à fait	609	20.3
	Ensemble	3034	100.0

Caractère 1 Primaire QUESTION C1-scolarisés

Champ : scolarisés

AVIS_10

Table : Jeunes

Diriez-vous que l'établissement où vous faites vos études est en bon état, bien équipé ?

		Effectifs	% pondéré
	Sans objet (actif) ou non renseigné	678	26.2
1	Non, pas du tout	133	5.7
2	Non, pas vraiment	410	10.6
3	Oui, assez	1088	34.0
4	Oui, tout à fait	725	23.4
	Ensemble	3034	100.0

Caractère 1 Primaire QUESTION C1-scolarisés

Champ : scolarisés

AVIS_11

Table : Jeunes

Diriez-vous que vous vous êtes fait des amis facilement au sein de l'établissement où vous faites vos études ?

		Effectifs	% pondéré
	Sans objet (actif) ou non renseigné	692	26.9
1	Non, pas du tout	46	1.0
2	Non, pas vraiment	160	3.4
3	Oui, assez	904	28.1
4	Oui, tout à fait	1232	40.5
	Ensemble	3034	100.0

Caractère 1 Primaire QUESTION C1-scolarisés

Champ : scolarisés

AVIS_12

Table : Jeunes

Diriez-vous que vous vous sentez à votre place au sein de l'établissement où vous faites vos études ?

		Effectifs	% pondéré
	Sans objet (actif) ou non renseigné	685	27.3
1	Non, pas du tout	87	3.4
2	Non, pas vraiment	209	6.2
3	Oui, assez	1004	28.5
4	Oui, tout à fait	1049	34.6
	Ensemble	3034	100.0

Caractère 1 Primaire QUESTION C1-scolarisés

Champ : scolarisés

AVIS_2

Table : Jeunes

Diriez-vous que les élèves ou étudiants en difficultés sont bien aidés au sein de l'établissement où vous faites vos études ?

		Effectifs	% pondéré
	Sans objet (actif) ou non renseigné	697	27.5
1	Non, pas du tout	113	3.9
2	Non, pas vraiment	651	20.4
3	Oui, assez	1190	37.3
4	Oui, tout à fait	383	11.0
	Ensemble	3034	100.0

Caractère 1 Primaire QUESTION C1-scolarisés

Champ : scolarisés

AVIS_3

Table : Jeunes

Diriez-vous que la sélection est trop forte au sein de l'établissement où vous faites vos études ?

		Effectifs	% pondéré
	Sans objet (actif) ou non renseigné	756	28.6
1	Non, pas du tout	401	13.4
2	Non, pas vraiment	1060	35.8
3	Oui, assez	583	15.7
4	Oui, tout à fait	234	6.5
	Ensemble	3034	100.0

Caractère 1 Primaire QUESTION C1-scolarisés

Champ : scolarisés

AVIS_4

Table : Jeunes

Diriez-vous que vous vous sentez en sécurité au sein de l'établissement où vous faites vos études ?

		Effectifs	% pondéré
	Sans objet (actif) ou non renseigné	689	27.3
1	Non, pas du tout	124	3.4
2	Non, pas vraiment	368	9.6
3	Oui, assez	1256	38.5
4	Oui, tout à fait	597	21.3
	Ensemble	3034	100.0

Caractère 1 Primaire QUESTION C1-scolarisés

Champ : scolarisés

AVIS_5

Table : Jeunes

Diriez-vous que l'établissement où vous faites vos études à bonne réputation ?

		Effectifs	% pondéré
	Sans objet (actif) ou non renseigné	711	27.6
1	Non, pas du tout	107	2.3
2	Non, pas vraiment	326	8.5
3	Oui, assez	1098	35.5
4	Oui, tout à fait	792	26.2
	Ensemble	3034	100.0

Caractère 1 Primaire QUESTION C1-scolarisés

Champ : scolarisés

AVIS_6

Table : Jeunes

Diriez-vous qu'il ya de bons enseignants au sein de l'établissement où vous faites vos études ?

		Effectifs	% pondéré
	Sans objet (actif) ou non renseigné	693	27.4
1	Non, pas du tout	40	1.8
2	Non, pas vraiment	225	4.8
3	Oui, assez	1415	44.5
4	Oui, tout à fait	661	21.6
	Ensemble	3034	100.0

Caractère 1 Primaire QUESTION C1-scolarisés

Champ : scolarisés

AVIS_7

Table : Jeunes

Diriez-vous que les élèves ou étudiants sont traités de la même manière quel que soit le quartier où ils vivent au sein de l'établissement où vous faites vos études ?

		Effectifs	% pondéré
	Sans objet (actif) ou non renseigné	688	26.6
1	Non, pas du tout	74	2.0
2	Non, pas vraiment	181	3.8
3	Oui, assez	833	24.6
4	Oui, tout à fait	1258	43.0
	Ensemble	3034	100.0

Caractère 1 Primaire QUESTION C1-scolarisés

Champ : scolarisés

AVIS_8

Table : Jeunes

Diriez-vous qu'il y a un bon contact avec les enseignants au sein de l'établissement où vous faites vos études ?

		Effectifs	% pondéré
	Sans objet (actif) ou non renseigné	689	27.5
1	Non, pas du tout	41	1.4
2	Non, pas vraiment	272	6.0
3	Oui, assez	1337	41.6
4	Oui, tout à fait	695	23.5
	Ensemble	3034	100.0

Caractère 1 Primaire QUESTION C1-scolarisés

Champ : scolarisés

AVIS_9

Table : Jeunes

Diriez-vous que les élèves ou les étudiants sont traités de la même manière quel que soit leur pays d'origine au sein de l'établissement où vous faites vos études ?

		Effectifs	% pondéré
	Sans objet (actif) ou non renseigné	687	26.5
1	Non, pas du tout	62	1.2
2	Non, pas vraiment	140	2.1
3	Oui, assez	846	25.0
4	Oui, tout à fait	1299	45.2
	Ensemble	3034	100.0

Caractère 1 Primaire QUESTION C1-scolarisés

Champ : scolarisés

BAC_AN

Table : Jeunes

En quelle année avez-vous eu votre bac (si étudiant) ?

		Effectifs	% pondéré
	Sans objet (actif, collégien ou lycéen) ou non renseigné	2272	73.4
1996 à 2008	Année d'obtention du bac		
	VALEURS TROUVEES ---------->		
	1996	1	0.0
	2001	2	0.0
	2002	14	0.7
	2003	38	1.5
	2004	69	2.0
	2005	102	4.2
	2006	169	4.8
	2007	155	5.7
	2008	212	7.7
	Ensemble	3034	100.0

Caractère 4 Primaire QUESTION B7-scolarisés

Champ : étudiants

BAC_AVAN

Table : Jeunes

Avant le bac, avez-vous eu un autre diplôme (si étudiant) ?

	Sans objet (actif, collégien ou lycéen, ou pas de diplôme avant le bac)
1 à 100	En clair (non diffusée) => COD_BACAVAN et NSF_BACAVAN

Texte 100 Primaire QUESTION B9-scolarisés

Champ : étudiants

BAC_AVANC

Table : Jeunes

Avant le bac, avez-vous eu un autre diplôme (si étudiant) ? (corrigé)

	Sans objet (actif, collégien ou lycéen, ou pas de diplôme avant le bac)
1 à 59	En clair (non diffusée) => COD_BACAVAN et NSF_BACAVAN

Texte 59 Primaire QUESTION B9-scolarisés

Champ : étudiants

BAC_QUOI

Table : Jeunes

Quel bac avez-vous obtenu (si étudiant) ? EN CLAIR

	Sans objet (actif, collégien ou lycéen, ou pas de bac)
1 à 100	En clair (non diffusée) => COD_BACQUOI et NSF_BACQUOI

Texte 100 Primaire QUESTION B8-scolarisés

Champ : étudiants

BAC_QUOIC

Table : Jeunes

Quel bac avez-vous obtenu (si étudiant) ? (corrigé)

	Sans objet (actif, collégien ou lycéen, ou pas de bac) ou non renseigné
1 à 83	En clair (non diffusée) => COD_BACQUOI et NSF_BACQUOI

Texte 83 Primaire QUESTION B8-scolarisés

Champ : étudiants

BD

Table : Jeunes

Au cours des 4 dernières semaines, vous avez lu une bande dessinée, un manga ?

		Effectifs	% pondéré
	Non renseigné	90	3.7
1	Oui	1179	36.7
2	Non	1765	59.6
	Ensemble	3034	100.0

Caractère 1 Primaire QUESTION A1

Champ : tous

BLANCHE_7

Table : Jeunes

La page 7 est imprimée ou non imprimée ?

		Effectifs	% pondéré
	Sans objet (actif) ou non renseigné	573	22.9
0	Non	2095	68.2
1	Oui	366	8.9
	Ensemble	3034	100.0

Caractère 1 Primaire PAGE 7

Champ : scolarisés

BLANCHE_7C

Table : Jeunes

La page 7 est imprimée, non imprimée ou non remplie par l'enquêté ?

		Effectifs	% pondéré
	La page 7 est imprimée mais non remplie par l'enquêté	845	30.5
0	La page 7 est imprimée et au moins une réponse sur celle-ci	1837	61.0
1	La page 7 est non imprimée	352	8.6
	Ensemble	3034	100.0

Caractère 1 Primaire PAGE 7

Champ : scolarisés

C_AMIS

Table : Jeunes

Vous arrive t-il d'avoir des conflits avec vos parents sur vos amis, vos fréquentations ?

		Effectifs	% pondéré
	Non renseigné	63	3.1
1	Souvent	255	6.0
2	Rarement	793	26.2
3	Jamais	1761	60.0
4	Vous évitez d'en parler	57	1.8
5	Sans objet	105	2.9
	Ensemble	3034	100.0

Caractère 1 Primaire QUESTION A18

Champ : tous

C_AMOUR

Table : Jeunes

Vous arrive t-il d'avoir des conflits avec vos parents sur vos relations amoureuses ?

		Effectifs	% pondéré
	Non renseigné	70	2.6
1	Souvent	130	4.6
2	Rarement	394	15.3
3	Jamais	1566	53.0
4	Vous évitez d'en parler	535	15.1
5	Sans objet	339	9.4
	Ensemble	3034	100.0

Caractère 1 Primaire QUESTION A18

Champ : tous

C_ARGENT

Table : Jeunes

Vous arrive t-il d'avoir des conflits avec vos parents sur l'argent, vos dépenses ?

		Effectifs	% pondéré
	Non renseigné	61	3.3
1	Souvent	434	12.4
2	Rarement	1032	38.4
3	Jamais	1329	40.1
4	Vous évitez d'en parler	70	2.6
5	Sans objet	108	3.3
	Ensemble	3034	100.0

Caractère 1 Primaire QUESTION A18

Champ : tous

C_DOM

Table : Jeunes

Vous arrive t-il d'avoir des conflits avec vos parents sur votre aide pour les tâches domestiques ?

		Effectifs	% pondéré
	Non renseigné	76	3.3
1	Souvent	873	26.9
2	Rarement	1144	41.0
3	Jamais	778	23.5
4	Vous évitez d'en parler	48	1.8
5	Sans objet	115	3.4
	Ensemble	3034	100.0

Caractère 1 Primaire QUESTION A18

Champ : tous

C_LOISIR

Table : Jeunes

Vous arrive t-il d'avoir des conflits avec vos parents sur vos sorties, vos loisirs ?

		Effectifs	% pondéré
	Non renseigné	95	3.1
1	Souvent	445	12.3
2	Rarement	1048	35.8
3	Jamais	1291	45.0
4	Vous évitez d'en parler	46	1.0
5	Sans objet	109	2.8
	Ensemble	3034	100.0

Caractère 1 Primaire QUESTION A18

Champ : tous

C_LOOK

Table : Jeunes

Vous arrive t-il d'avoir des conflits avec vos parents sur votre look, votre façon de vous habiller ?

		Effectifs	% pondéré
	Non renseigné	52	2.2
1	Souvent	220	5.4
2	Rarement	612	20.3
3	Jamais	1991	66.3
4	Vous évitez d'en parler	42	2.3
5	Sans objet	117	3.5
	Ensemble	3034	100.0

Caractère 1 Primaire QUESTION A18

Champ : tous

C_PROF

Table : Jeunes

Vous arrive t-il d'avoir des conflits avec vos parents sur votre travail, vos projets professionnels ?

		Effectifs	% pondéré
	Non renseigné	72	2.5
1	Souvent	426	11.7
2	Rarement	813	29.4
3	Jamais	1495	49.9
4	Vous évitez d'en parler	50	2.7
5	Sans objet	178	3.9
	Ensemble	3034	100.0

Caractère 1 Primaire QUESTION A18

Champ : tous

C_RELIG

Table : Jeunes

Vous arrive t-il d'avoir des conflits avec vos parents sur la religion, les traditions ?

		Effectifs	% pondéré
	Non renseigné	62	2.3
1	Souvent	124	2.1
2	Rarement	316	9.7
3	Jamais	2241	76.5
4	Vous évitez d'en parler	49	1.2
5	Sans objet	242	8.2
	Ensemble	3034	100.0

Caractère 1 Primaire QUESTION A18

Champ : tous

C_SCOL

Table : Jeunes

Vous arrive t-il d'avoir des conflits avec vos parents sur votre scolarité ?

		Effectifs	% pondéré
	Non renseigné	77	4.2
1	Souvent	687	22.1
2	Rarement	1066	33.9
3	Jamais	1048	35.6
4	Vous évitez d'en parler	52	1.2
5	Sans objet	104	3.0
	Ensemble	3034	100.0

Caractère 1 Primaire QUESTION A18

Champ : tous

CAUS_1

Table : Jeunes

Différence de traitement au cours de la scolarité :
Pensez-vous que ces comportements étaient liés à votre sexe ?

		Effectifs	% pondéré
	Sans objet (pas de différence de traitement au cours des études) ou non renseigné	2374	78.5
0	Non	617	19.9
1	Oui	43	1.6
	Ensemble	3034	100.0

Caractère 1 Multiple QUESTION F8-scolarisés / E7-actifs

Champ : tous

Filtre : where trait_1 in ('1','3') or trait_2 in ('1','3') or trait_3 in ('1','3') or trait_4 in ('1','3');

CAUS_2

Table : Jeunes

Différence de traitement au cours de la scolarité :
Pensez-vous que ces comportements étaient liés à votre couleur de peau ?

		Effectifs	% pondéré
	Sans objet (pas de différence de traitement au cours des études) ou non renseigné	2374	78.5
0	Non	573	20.3
1	Oui	87	1.2
	Ensemble	3034	100.0

Caractère 1 Multiple QUESTION F8-scolarisés / E7-actifs

Champ : tous

Filtre : where trait_1 in ('1','3') or trait_2 in ('1','3') or trait_3 in ('1','3') or trait_4 in ('1','3');

CAUS_3

Table : Jeunes

Différence de traitement au cours de la scolarité :

Pensez-vous que ces comportements étaient liés à votre façon de vous habiller ?

		Effectifs	% pondéré
	Sans objet (pas de différence de traitement au cours des études) ou non renseigné	2374	78.5
0	Non	569	18.4
1	Oui	91	3.1
	Ensemble	3034	100.0

Caractère 1 Multiple QUESTION F8-scolarisés / E7-actifs

Champ : tous

Filtre : where trait_1 in ('1','3') or trait_2 in ('1','3') or trait_3 in ('1','3') or trait_4 in ('1','3');

CAUS_4

Table : Jeunes

Différence de traitement au cours de la scolarité :

Pensez-vous que ces comportements étaient liés à votre état de santé ou un handicap ?

		Effectifs	% pondéré
	Sans objet (pas de différence de traitement au cours des études) ou non renseigné	2374	78.5
0	Non	626	19.7
1	Oui	34	1.9
	Ensemble	3034	100.0

Caractère 1 Multiple QUESTION F8-scolarisés / E7-actifs

Champ : tous

Filtre : where trait_1 in ('1','3') or trait_2 in ('1','3') or trait_3 in ('1','3') or trait_4 in ('1','3');

CAUS_5

Table : Jeunes

Différence de traitement au cours de la scolarité :

Pensez-vous que ces comportements étaient liés à vos origines ou votre nationalité ?

		Effectifs	% pondéré
	Sans objet (pas de différence de traitement au cours des études) ou non renseigné	2374	78.5
0	Non	475	18.8
1	Oui	185	2.7
	Ensemble	3034	100.0

Caractère 1 Multiple QUESTION F8-scolarisés / E7-actifs

Champ : tous

Filtre : where trait_1 in ('1','3') or trait_2 in ('1','3') or trait_3 in ('1','3') or trait_4 in ('1','3');

CAUS_6

Table : Jeunes

Différence de traitement au cours de la scolarité :
Pensez-vous que ces comportements étaient liés à votre âge ?

		Effectifs	% pondéré
	Sans objet (pas de différence de traitement au cours des études) ou non renseigné	2374	78.5
0	Non	615	20.1
1	Oui	45	1.4
	Ensemble	3034	100.0

Caractère 1 Multiple QUESTION F8-scolarisés / E7-actifs

Champ : tous

Filtre : where trait_1 in ('1','3') or trait_2 in ('1','3') or trait_3 in ('1','3') or trait_4 in ('1','3');

CAUS_7

Table : Jeunes

Différence de traitement au cours de la scolarité :
Pensez-vous que ces comportements étaient liés à autre chose ?

		Effectifs	% pondéré
	Sans objet (pas de différence de traitement au cours des études) ou non renseigné	2374	78.5
0	Non	307	7.5
1	Oui	353	14.0
	Ensemble	3034	100.0

Caractère 1 Multiple QUESTION F8-scolarisés / E7-actifs

Champ : tous

Filtre : where trait_1 in ('1','3') or trait_2 in ('1','3') or trait_3 in ('1','3') or trait_4 in ('1','3');

CAUS_7L

Table : Jeunes

Différence de traitement au cours de la scolarité :
Précision de l'origine de ces comportements

	Sans objet (n'a pas répondu caus_7='1') ou non renseigné
1 à 50	En clair

Texte 50 Primaire QUESTION F8-scolarisés / E7-actifs

Champ : tous

Filtre : where caus_7='1';

CHANCE_C

Table : Jeunes

Diplôme à obtenir :

Pensez-vous avoir de bonnes chances d'y arriver (si collégien ou lycéen) ?

		Effectifs	% pondéré
	Sans objet (ni collégien ni lycéen, ou ne veut pas poursuivre après le bac) ou non renseigné	1638	58.4
1	Oui de bonnes chances	1120	34.4
2	Peu de chances	249	6.7
3	Non	27	0.5
	Ensemble	3034	100.0

Caractère 1 Primaire QUESTION B6-scolarisés

Champ : collégiens - lycéens

Filtre : where souhait in ('3','4');

CHANCE_E

Table : Jeunes

Niveau de diplôme à atteindre :

Pensez-vous avoir de bonnes chances d'y arriver (si étudiant) ?

		Effectifs	% pondéré
	Sans objet (actif, collégien ou lycéen) ou non renseigné	2276	74.1
1	Oui de bonnes chances	694	24.2
2	Peu de chances	56	1.6
3	Non	8	0.1
	Ensemble	3034	100.0

Caractère 1 Primaire QUESTION B14-scolarisés

Champ : étudiants

CHOIX1

Table : Jeunes

Première raison pour choisir votre (futur) métier ?

		Effectifs	% pondéré
	Non renseigné	125	2.8
01	Travailler dans un domaine qui vous passionne	1865	64.8
02	Voyager	101	3.3
03	Rencontrer beaucoup de personnes	47	1.5
04	Se sentir utile	161	5.5
05	Avoir une grande liberté dans son travail	66	2.9
06	Avoir la garantie de l'emploi	137	4.9
07	Rester dans votre région	28	1.0
08	Bien gagner sa vie	428	11.1
09	Avoir suffisamment de temps libre	26	1.1
10	Etre votre propre patron	50	1.2
	Ensemble	3034	100.0

Caractère 2 Multiple QUESTION G1-scolarisés / F1-actifs

Champ : tous

CHOIX2

Table : Jeunes

Deuxième raison pour choisir votre (futur) métier

		Effectifs	% pondéré
	Non renseigné	140	3.7
01	Travailler dans un domaine qui vous passionne	252	7.4
02	Voyager	183	6.5
03	Rencontrer beaucoup de personnes	127	6.5
04	Se sentir utile	352	11.2
05	Avoir une grande liberté dans son trvail	171	5.4
06	Avoir la garantie de l'emploi	287	10.3
07	Rester dans votre région	67	2.0
08	Bien gagner sa vie	1131	38.4
09	Avoir suffisamment de temps libre	146	4.4
10	Etre votre propre patron	178	4.2
	Ensemble	3034	100.0

Caractère 2 Multiple QUESTION G1-scolarisés / F1-actifs

Champ : tous

CHOIXET_1

Table : Jeunes

A propos du choix d'études à la fin de la terminale, vous pensez avoir été bien informé par les enseignants et les conseillers d'orientation (si étudiant) ?

		Effectifs	% pondéré
	Sans objet (actif) ou non renseigné	2166	65.9
1	Pas du tout d'accord	206	5.9
2	Pas vraiment d'accord	298	13.5
3	Plutôt d'accord	267	10.9
4	Tout à fait d'accord	97	3.7
	Ensemble	3034	100.0

Caractère 1 Primaire QUESTION F6-scolarisés

Champ : étudiants

CHOIXET_2

Table : Jeunes

A propos du choix d'études à la fin de la terminale, vous pensez que vos parents vous ont beaucoup aidé dans votre choix (si étudiant) ?

		Effectifs	% pondéré
	Sans objet (actif) ou non renseigné	2171	66.4
1	Pas du tout d'accord	130	3.1
2	Pas vraiment d'accord	264	10.6
3	Plutôt d'accord	329	14.2
4	Tout à fait d'accord	140	5.6
	Ensemble	3034	100.0

Caractère 1 Primaire QUESTION F6-scolarisés

Champ : étudiants

CHOIXET_3

Table : Jeunes

A propos du choix d'études à la fin de la terminale, vous pensez que votre niveau scolaire était insuffisant pour faire ce que vous vouliez (si étudiant) ?

		Effectifs	% pondéré
	Sans objet (actif) ou non renseigné	2200	66.8
1	Pas du tout d'accord	481	21.0
2	Pas vraiment d'accord	196	6.2
3	Plutôt d'accord	113	4.7
4	Tout à fait d'accord	44	1.4
	Ensemble	3034	100.0

Caractère 1 Primaire QUESTION F6-scolarisés

Champ : étudiants

CHOIXET_4

Table : Jeunes

A propos du choix d'études à la fin de la terminale, vous pensez qu'il était difficile de trouver près de chez vous un établissement qui offrait la filière, la spécialité ou la section que vous aviez choisie (si étudiant) ?

		Effectifs	% pondéré
	Sans objet (actif) ou non renseigné	2196	67.6
1	Pas du tout d'accord	376	15.3
2	Pas vraiment d'accord	197	6.6
3	Plutôt d'accord	163	6.9
4	Tout à fait d'accord	102	3.6
	Ensemble	3034	100.0

Caractère 1 Primaire QUESTION F6-scolarisés

Champ : étudiants

CHOIXET_5

Table : Jeunes

A propos du choix d'études à la fin de la terminale, vous pensez qu'il était facile de choisir car vous saviez ce que vous vouliez (si étudiant) ?

		Effectifs	% pondéré
	Sans objet (actif) ou non renseigné	2190	66.5
1	Pas du tout d'accord	98	3.1
2	Pas vraiment d'accord	177	5.9
3	Plutôt d'accord	275	12.2
4	Tout à fait d'accord	294	12.3
	Ensemble	3034	100.0

Caractère 1 Primaire QUESTION F6-scolarisés

Champ : étudiants

CINEMA

Table : Jeunes

Au cours des 4 dernières semaines, vous êtes allé au cinéma ?

		Effectifs	% pondéré
	Non renseigné	60	2.0
1	Oui	1614	54.8
2	Non	1360	43.2
	Ensemble	3034	100.0

Caractère 1 Primaire QUESTION A1

Champ : tous

CLASSE

Table : Jeunes

Classe de l'enquêté corrigée : actuelle pour les scolarisés, et celle de fin d'études pour les actifs ayant terminé leurs études

	Sans objet (actif en cours d'études) ou non renseigné
1 à 56	En clair

Texte 56 Calculée QUESTION B1-scolarisés / E10-actifs

Champ : scolarisés + actifs ayant terminé leurs études

CLASSE_A

Table : Jeunes

Classe actuelle de l'enquêté actif

	Sans objet (scolarisé ou actif ayant terminé ses études) ou non renseigné
1 à 100	En clair

Texte 100 Primaire QUESTION E15-actifs

Champ : actifs (en cours d'études)

Filtre : where etudefin='2';

CLASSE_ABLANC

Table : Jeunes

Classe actuelle de l'enquêté si collégien ou lycéen

	Sans objet (ni collégien, ni lycéen) ou non renseigné
1 à 100	En clair

Texte 100 Primaire QUESTION B1-scolarisés

Champ : collégiens - lycéens

CLASSE_F

Table : Jeunes

Classe au moment de l'arrêt des études de l'enquêté actif (si l'enquêté a terminé ses études)

	Sans objet (scolarisé ou actif en cours d'études) ou non renseigné
1 à 100	En clair

Texte 100 Primaire Question E10-actifs

Champ : actifs (ayant terminé ses études)

Filtre : where etudefin='1';

COD_BACAVAN

Table : Jeunes

Code du diplôme obtenu avant le bac sur 4 positions (nomenclature en 6.1)

		Effectifs	% pondéré
	Sans objet (actif, collégien ou lycéen, ou pas de diplôme avant le bac)	2380	78.8
3500	DUT (DIPLOME UNIVERSITAIRE DE TECHNOLOGIE)	1	0.1
4880	CAPACITE EN DROIT, DAEU, ESEU	1	0.0
5000	CAP CERTIFICAT D'APTITUDE PROFESSIONNELLE	8	0.4
5100	BEP BREVET D'ETUDES PROFESSIONNELLES	62	0.9
5130	BEPA BREVET D'ETUDES PROFESSIONNELLES AGRICOLES	3	0.2
6400	DNB (DIPLOME NATIONAL BREVET), BREVET DES COLLEGES, BEPC	505	16.9
7990	AUCUN DIPLOME	74	2.6
	ENSEMBLE DES MODALITES PREVUES	3034	100.0

Caractère 1 Calculée QUESTION B9-scolarisés

Champ : étudiants

COD_BACQUOI

Table : Jeunes

Code du bac sur 4 positions (nomenclature en 6.1)

		Effectifs	% pondéré
	Sans objet (actif, collégien ou lycéen, ou pas de bac) ou non renseigné	2269	73.7
4000	BAC PRO BACCALAUREAT PROFESSIONNEL	51	0.9
4010	BMA (BREVET DES METIERS D'ART)	2	0.2
4030	BAC PRO AGRICOLE (BACCALAUREAT PROFESSIONNEL AGRICOLE)	1	0.1
4300	BAC TECHNO (BACCALAUREAT TECHNOLOGIQUE)	206	6.8
4330	BAC TECHNO AGRICOLE (STAV,STAE,STPA)	6	0.6
4700	BAC ((BACCALAUREAT GENERAL)	499	17.7
	ENSEMBLE DES MODALITES PREVUES	3034	100.0

Caractère 12 Calculée QUESTION B8-scolarisés

Champ : étudiants

CODDIP1

Table : Jeunes

Code du brevet des collèges sur 4 positions (nomenclature en 6.1)

		Effectifs	% pondéré
	Sans objet (scolarisé) ou non renseigné	2737	87.2
6400	DNB (DIPLOME NATIONAL BREVET), BREVET DES COLLEGES, BEPC	297	12.8
	ENSEMBLE DES MODALITES PREVUES	3034	100.0

Caractère 8 Calculée QUESTION E1-actifs

Champ : actifs

CODDIP2

Table : Jeunes

Code du CAP ou diplôme de même niveau sur 4 positions (nomenclature en 6.1)

		Effectifs	% pondéré
	Sans objet (scolarisé) ou non renseigné	2922	94.8
5000	CAP CERTIFICAT D'APTITUDE PROFESSIONNELLE	92	4.3
5001	CAP OU DIPLOME DE MEME NIVEAU SANS AUTRE PRECISION	14	0.8
5030	CAP CERTIFICAT D'APTITUDE PROFESSIONNELLE AGRICOLE	3	0.1
5370	MC MENTION COMPLEMENTAIRE NIVEAU5 AU CAP, BEP...	2	0.0
5980	AUTRE FORMATION DE NIVEAU 5	1	0.0
	ENSEMBLE DES MODALITES PREVUES	3034	100.0

Caractère 8 Calculée QUESTION E1-actifs

Champ : actifs

CODDIP3

Table : Jeunes

Code du BEP ou diplôme de même niveau sur 4 positions (nomenclature en 6.1)

		Effectifs	% pondéré
	Sans objet (scolarisé) ou non renseigné	2860	93.3
4000	BAC PRO BACCALAUREAT PROFESSIONNEL	1	0.0
4500	BP BREVET PROFESSIONNEL	2	0.0
5100	BEP BREVET D'ETUDES PROFESSIONNELLES	150	5.6
5101	BEP OU DIPLOME DE MEME NIVEAU SANS AUTRE PRECISION	14	0.5
5130	BEPA BREVET D'ETUDES PROFESSIONNELLES AGRICOLES	6	0.5
5980	AUTRE FORMATION DE NIVEAU	1	0.0
	ENSEMBLE DES MODALITES PREVUES	3034	100.0

Caractère 8 Calculée QUESTION E1-actifs

Champ : actifs

CODDIP4

Table : Jeunes

Code du baccalauréat sur 4 positions (nomenclature en 6.1)

		Effectifs	% pondéré
	Sans objet (scolarisé) ou non renseigné	2815	90.7
4000	BAC PRO (BACCALAUREAT PROFESSIONNEL)	84	3.4
4030	BAC PRO AGRICOLE (BACCALAUREAT PROFESSIONNEL AGRICOLE)	2	0.1
4230	BTA (BREVET DE TECHNICIEN AGRICOLE)	1	0.1
4300	BAC TECHNO (BACCALAUREAT TECHNOLOGIQUE)	70	3.6
4330	BAC TECHNO AGRICOLE	3	0.1
4700	BAC ((BACCALAUREAT GENERAL)	51	1.5
4981	BACCALAURÉAT SANS AUTRE PRÉCISION	8	0.5
	ENSEMBLE DES MODALITES PREVUES	3034	100.0

Caractère 8 Calculée QUESTION E1-actifs

Champ : actifs

CODDIP5

Table : Jeunes

Code du diplôme BAC+2 sur 4 positions (nomenclature en 6.1)

		Effectifs	% pondéré
	Sans objet (scolarisé) ou non renseigné	2960	97.6
3200	BTS (BREVET DE TECHNICIEN	38	1.1
3220	DTS (DIPLOME DE TECHNICIEN SUPERIEUR), DNTS, DPECF	1	0.0
3230	BTSA (BREVET DE TECHNICIEN SUPERIEUR AGRICOLE)	2	0.1
3500	DUT (DIPLOME UNIVERSITAIRE DE TECHNOLOGIE)	12	0.5
3520	DEUG, AUTRES DIPLOMES UNIVERSITAIRES 1ER CYCLE (PCEM, DUEL, DUES)	13	0.5
3550	DEUST (DIPLOME D'ETUDES UNIVERSITAIRES SCIENTIFIQUES ET TECHNIQUES)	1	0.0
3960	DIPLOMES DE LA SANTE ET DU TRAVAIL SOCIAL DE NIVEAU 3	2	0.1
3980	AUTRES FORMATIONS DE NIVEAU 3	1	0.0
3981	DIPLÔME DE NIVEAU BAC+2 SANS AUTRE PRÉCISION	4	0.1
	ENSEMBLE DES MODALITES PREVUES	3034	100.0

Caractère 8 Calculée QUESTION E1-actifs

Champ : actifs

CODDIP6

Table : Jeunes

Code du diplôme supérieur à BAC+2 sur 4 positions (nomenclature en 6.1)

		Effectifs	% pondéré
	Sans objet (scolarisé) ou non renseigné	2990	98.7
1310	MASTER PROFESSIONNEL (LMD)	1	0.1
1700	ING (ECOLE D'INGENIEUR)	1	0.0
1980	AUTRE DIPLOME DE NIVEAU 1, BAC+5 OU PLUS	2	0.0
2000	LICENCE, LICENCE LMD (L3)	17	0.6
2010	MAITRISE, MAITRISE LMD (M1)	3	0.0
2500	LICPRO (LICENCE PROFESSIONNELLE)	12	0.3
2560	DU 2EME CYCLE (DIPLOME UNIVERSITAIRE 2EME CYCLE)	1	0.1
2600	ECOLES SUPERIEURES DE COMMERCE	2	0.0
2980	AUTRES DIPLOMES DE NIVEAU 2	1	0.0
3200	BTS (BREVET DE TECHNICIEN SUPERIEUR)	2	0.0
3220	DTS (DIPLOME DE TECHNICIEN SUPERIEUR), DNTS, DPECF	1	0.0
3960	DIPLOMES DE LA SANTE ET DU TRAVAIL SOCIAL DE NIVEAU 3	1	0.1
	ENSEMBLE DES MODALITES PREVUES	3034	100.0

Caractère 8 Calculée QUESTION E1-actifs

Champ : actifs

CODDIP7

Table : Jeunes

Code du diplôme "autre" sur 4 positions (nomenclature en 6.1)

		Effectifs	% pondéré
	Sans objet (scolarisé) ou non renseigné	2994	98.1
1980	AUTRE DIPLOME DE NIVEAU 1, BAC+5 OU PLUS	3	0.0
2500	LICPRO (LICENCE PROFESSIONNELLE)	2	0.0
3200	BTS (BREVET DE TECHNICIEN SUPERIEUR)	1	0.0
3500	DUT (DIPLOME UNIVERSITAIRE DE TECHNOLOGIE)	1	0.0
3980	AUTRES FORMATIONS DE NIVEAU 3	1	0.0
4000	BAC PRO BACCALAUREAT PROFESSIONNEL	1	0.2
4200	BT (BREVET DE TECHNICIEN)	1	0.0
4300	BAC TECHNO (BACCALAUREAT TECHNOLOGIQUE)	1	0.0
4370	MC (MENTION COMPLEMENTAIRE NIVEAU 4)	1	0.0
4500	BP BREVET PROFESSIONNEL	1	0.0
4640	AUTRE TITRE HOMOLOGUE DE NIVEAU 4	1	0.5
4700	BAC ((BACCALAUREAT GENERAL)	1	0.0
4980	AUTRE DIPLOME DE NIVEAU BAC	1	0.0
5100	BEP BREVET D'ETUDES PROFESSIONNELLES	3	0.0
5370	MC (MENTION COMPLEMENTAIRE NIVEAU 5 AU CAP, BEP...)	2	0.0
5640	AUTRE TITRE HOMOLOGUE DE NIVEAU 5	1	0.0
5960	DIPLOME SANTE ET TRAVAIL SOCIAL NIVEAU 5	2	0.0
5980	AUTRE FORMATION DE NIVEAU 5	6	0.6
6400	CEPRO (CERTIFICAT D'EDUCATION PROFESSIONNELLE°	3	0.2
7510	CFG (CERTIFICAT DE FORMATION GENERALE)	7	0.3
	ENSEMBLE DES MODALITES PREVUES	3034	100.0

Caractère 8 Calculée QUESTION E1-actifs

Champ : actifs

COL_QUAR

Table : Jeunes

Votre collège ou votre lycée est-il celui où vont les autres élèves de votre quartier (si collégien ou lycéen) ?

		Effectifs	% pondéré
	Sans objet (actif ou étudiant) ou non renseigné	1399	51.5
1	Oui	729	20.4
2	Non	906	28.1
	Ensemble	3034	100.0

Caractère 1 Primaire QUESTION E4-scolarisés

Champ : collégiens-lycéens

COLNON_1

Table : Jeunes

Dérogation à la carte scolaire : le lycée ou collège où vous êtes a une meilleure réputation

		Effectifs	% pondéré
	Sans objet (actif ou étudiant, ou collégien/lycéen dans l'établissement du quartier) ou non renseigné	2150	72.6
0	Non	655	21.4
1	Oui	229	6.0
	Ensemble	3034	100.0

Caractère 1 Multiple QUESTION E5-scolarisés

Champ : collégiens-lycéens

Filtre : where col_quart='2';

COLNON_2

Table : Jeunes

Dérogation à la carte scolaire : le lycée ou collège où vous êtes a un meilleur niveau

		Effectifs	% pondéré
	Sans objet (actif ou étudiant, ou collégien/lycéen dans l'établissement du quartier) ou non renseigné	2150	72.6
0	Non	670	21.9
1	Oui	214	5.4
	Ensemble	3034	100.0

Caractère 1 Multiple QUESTION E5-scolarisés

Champ : collégiens-lycéens

Filtre : where col_quart='2';

COLNON_3

Table : Jeunes

Dérogation à la carte scolaire : il y a les options que vous avez choisies dans lycée ou collège où vous êtes

		Effectifs	% pondéré
	Sans objet (actif ou étudiant, ou collégien/lycéen dans l'établissement du quartier) ou non renseigné	2150	72.6
0	Non	296	9.5
1	Oui	588	17.9
	Ensemble	3034	100.0

Caractère 1 Primaire QUESTION E5-scolarisés

Champ : collégiens-lycéens

Filtre : where col_quart='2';

COLNON_4

Table : Jeunes

Dérogation à la carte scolaire : le lycée ou collège où vous êtes correspond aux convictions religieuses de votre famille

		Effectifs	% pondéré
	Sans objet (actif ou étudiant, ou collégien/lycéen dans l'établissement du quartier) ou non renseigné	2150	72.6
0	Non	857	26.3
1	Oui	27	1.1
	Ensemble	3034	100.0

Caractère 1 Multiple QUESTION E5-scolarisés

Champ : collégiens-lycéens

Filtre : where col_quart='2';

COLNON_5

Table : Jeunes

Dérogation à la carte scolaire : le lycée ou collège où vous êtes est plus proche de chez vous ou plus facile d'accès

		Effectifs	% pondéré
	Sans objet (actif ou étudiant, ou collégien/lycéen dans l'établissement du quartier) ou non renseigné	2150	72.6
0	Non	732	22.0
1	Oui	152	5.4
	Ensemble	3034	100.0

Caractère 1 Multiple QUESTION E5-scolarisés

Champ : collégiens-lycéens

Filtre : where col_quart='2';

COLNON_6

Table : Jeunes

Dérogation à la carte scolaire : Autre raison

		Effectifs	% pondéré
	Sans objet (actif ou étudiant, ou collégien/lycéen dans l'établissement du quartier) ou non renseigné	2150	72.6
0	Non	698	21.5
1	Oui	186	5.8
	Ensemble	3034	100.0

Caractère 1 Multiple QUESTION E5-scolarisés

Champ : collégiens-lycéens

Filtre : where col_quart='2';

COLNON_6L

Table : Jeunes

Dérogation à la carte scolaire : Précision autre raison

	Sans objet (n'a pas répondu colnon_6='1') ou non renseigné
1 à 50	En clair

Texte 50 Primaire QUESTION E5-scolarisés

Champ : collégiens-lycéens

Filtre : where colnon_6='1';

CONCERT

Table : Jeunes

Au cours des 4 dernières semaines, vous êtes allé à un concert ?

		Effectifs	% pondéré
	Non renseigné	88	2.5
1	Oui	353	11.3
2	Non	2593	86.1
	Ensemble	3034	100.0

Caractère 1 Primaire QUESTION A1

Champ : tous

CONDI1

Table : Jeunes

Première raison pour réussir professionnellement

		Effectifs	% pondéré
	Non renseigné	102	1.6
1	La chance	239	8.5
2	Le diplôme	1102	31.8
3	L'effort personnel	1281	48.1
4	Les relations, le " piston "	144	5.1
5	L'origine des personnes	13	0.1
6	Le choix de la filière d'études	153	4.9
	Ensemble	3034	100.0

Caractère 1 Multiple QUESTION G8-scolarisés / F8-actifs

Champ : tous

CONDI2

Table : Jeunes

Deuxième raison pour réussir professionnellement

		Effectifs	% pondéré
	Non renseigné	127	3.8
1	La chance	276	8.3
2	Le diplôme	546	16.3
3	L'effort personnel	874	27.7
4	Les relations, le " piston "	476	18.9
5	L'origine des personnes	57	1.1
6	Le choix de la filière d'études	678	23.8
	Ensemble	3034	100.0

Caractère 1 Multiple QUESTION G8-scolarisés / F8-actifs

Champ : tous

CONTRAT

Table : Jeunes

Quel est (était) le type de votre contrat de travail ? 1ère réponse

		Effectifs	% pondéré
	Sans objet (scolarisé ou actif n'ayant jamais travaillé) ou non renseigné	2557	80.6
1	Contrat d'accompagnement dans l'emploi, contrat d'avenir, emplois-jeunes	8	0.9
2	Contrat jeunes en entreprise (CJE), contrat d'initiative (CIE)	2	0.0
3	Contrat d'apprentissage, contrat de professionnalisation jeunes	46	2.2
4	Contrat d'intérim ou de travail temporaire	73	3.9
5	Contrat Nouvelles Embauches (CNE)	3	0.0
6	Contrat saisonnier	20	1.0
7	Autre contrat à durée déterminée (CDD)	109	4.8
8	Autre contrat à durée indéterminée (CDI)	198	6.3
9	Vous n'avez pas de contrat	18	0.3
	Ensemble	3034	100.0

Caractère 1 Multiple QUESTION C5-actifs

Champ : actifs (qui travaillent ou ont déjà travaillé)

CONTRAT2

Table : Jeunes

Quel est (était) le type de votre contrat de travail ? 2ème réponse

		Effectifs	% pondéré
	Sans objet (scolarisé ou actif n'ayant jamais travaillé) ou non renseigné	3014	98.2
4	Contrat d'intérim ou de travail temporaire	3	0.8
5	Contrat Nouvelles Embauches (CNE)	1	0.0
6	Contrat saisonnier	3	0.2
7	Autre contrat à durée déterminée (CDD)	5	0.2
8	Autre contrat à durée indéterminée (CDI)	6	0.2
9	Vous n'avez pas de contrat	2	0.4
	Ensemble	3034	100.0

Caractère 1 Multiple QUESTION C5-actifs

Champ : actifs (qui travaillent ou ont déjà travaillé)

COPAIN

Table : Jeunes

Avez-vous un(e) petit(e) ami(e) ?

		Effectifs	% pondéré
	Non renseigné	75	1.8
1	Oui	1270	47.3
2	Non	1689	50.9
	Ensemble	3034	100.0

Caractère 1 Primaire QUESTION A14

Champ : tous

COPAIN_AGE

Table : Jeunes

Quel âge à votre petit(e) ami(e) ?

		Effectifs	% pondéré
	Sans objet (pas de petit ami) ou non renseigné	1893	56.5
12 à 99	Age du petit ami		
	VALEURS TROUVEES ---------->		
	12	1	0.0
	13	2	0.1
	14	14	0.5
	15	64	2.0
	16	104	4.1
	17	141	6.7
	18	137	5.1
	19	128	6.5
	20	135	6.0
	21	117	3.8
	22	84	1.7
	23	82	2.7
	24	43	1.5
	25	33	0.7
	26	12	0.4
	27	18	0.6
	28	10	0.1
	29	5	0.2
	30	3	0.0
	31	2	0.3
	32	1	0.0
	33	3	0.3
	35	1	0.0
	99	1	0.2
	Ensemble	3034	100.0

Caractère 2 Primaire QUESTION A15

Champ : tous

Filtre : where copain='1';

COPAIN_EXT

Table : Jeunes

Si vous avez un(e) petit(e) ami(e),
Pouvez-vous aller dormir chez lui ou elle ?

		Effectifs	% pondéré
	Sans objet (pas de petit ami) ou non renseigné	1778	53.2
1	Oui, c'est arrivé	617	27.4
2	Oui, mais ce n'est jamais arrivé	162	6.9
3	Non	477	12.5
	Ensemble	3034	100.0

Caractère 1 Primaire QUESTION A17

Champ : tous

Filtre : where copain='1';

COPAIN_MAI

Table : Jeunes

Si vous avez un(e) petit(e) ami(e), Pouvez-vous l'inviter à dormir chez vous ?

		Effectifs	% pondéré
	Sans objet (pas de petit ami) ou non renseigné	1775	53.2
1	Oui, c'est arrivé	526	27.9
2	Oui, mais ce n'est jamais arrivé	191	5.3
3	Non	542	13.5
	Ensemble	3034	100.0

Caractère 1 Primaire QUESTION A16

Champ : tous

Filtre : where copain='1';

CS

Table : Jeunes

Dans votre emploi, êtes-vous (étiez-vous)… ? classification - 1ère réponse

		Effectifs	% pondéré
	Sans objet (scolarisé ou actif n'ayant jamais travaillé) ou non renseigné	2598	83.4
01	Manœuvre, ouvrier spécialisé	102	4.1
02	Ouvrier qualifié ou hautement qualifié, technicien d'atelier	60	2.3
03	Agent de maîtrise, maîtrise administrative ou commerciale, VIP	8	0.3
04	Employé	151	6.6
05	Technicien (non cadre)	34	1.2
06	Agent de catégorie B (fonction publique)	6	0.2
07	Agent de catégorie C ou D (fonction publique)	12	0.2
08	Agent de catégorie A (fonction publique)	2	0.0
09	Autres	58	1.8
10	Ingénieur, cadre d'entreprise	3	0.0
	Ensemble	3034	100.0

Caractère 1 Multiple QUESTION C4-actifs

Champ : actifs (qui travaillent ou ont déjà travaillé)

CS2

Table : Jeunes

Dans votre emploi, êtes-vous (étiez-vous)… ? classification - 2ème réponse

		Effectifs	% pondéré
	Sans objet (scolarisé ou actif n'ayant jamais travaillé) ou non renseigné	3025	99.8
02	Ouvrier qualifié ou hautement qualifié, technicien d'atelier	2	0.1
05	Technicien (non cadre)	1	0.0
07	Agent de catégorie C ou D (fonction publique)	1	0.0
08	Agent de catégorie A (fonction publique)	1	0.0
09	Autres	3	0.1
10	Ingénieur, cadre d'entreprise	1	0.0
	Ensemble	3034	100.0

Caractère 1 Multiple QUESTION C4-actifs

Champ : actifs (qui travaillent ou ont déjà travaillé)

CS_AUT

Table : Jeunes

Dans votre emploi, dans quelle autre catégorie socioprofessionnelle étiez-vous (avez-vous été) ?

	Sans objet (n'a pas répondu cs='9' ou cs2='9') ou non renseigné
1 à 100	En clair (non diffusé) => voir PCS_JEUNES

Texte 100 Primaire QUESTION C4-actifs

Champ : actifs (qui travaillent ou ont déjà travaillé)

Filtre : where cs='9' or cs2='9';

CS_JEUNES

Table : Jeunes

Code des professions et catégories socioprofessionnelles sur 2 positions

		Effectifs	% pondéré
	Sans objet (actif n'ayant jamais travaillé ou scolarisé sans emploi) ou non renseigné	2318	75.3
00	Non codé	12	0.5
11	Agriculteurs sur petite exploitation	1	0.1
21	Artisans	12	0.3
22	Commerçants et assimilés	8	0.1
33	Cadres de la fonction publique	1	0.0
34	Professeurs, professions scientifiques	5	0.2
35	Professions de l'information, des arts et des spectacles	1	0.1
37	Cadres administratifs et commerciaux d'entreprise	3	0.1
38	Ingénieurs et cadres techniques d'entreprise	6	0.0
42	Professeurs des écoles, instituteurs et assimilés	29	1.3
43	Professions intermédiaires de la santé et du travail social	21	1.0
46	Professions intermédiaires administratives et commerciales des entreprises	32	0.9
47	Techniciens	38	1.4
48	Contremaîtres, agents de maîtrise	5	0.1
52	Employés civils et agents de service de la fonction publique	31	1.0
53	Policiers et militaires	16	0.6
54	Employés administratifs d'entreprise	56	1.7
55	Employés de commerce	118	3.8
56	Personnels des services directs aux particuliers	106	3.8
62	Ouvriers qualifiés de type industriel	27	0.6
63	Ouvriers qualifiés de type artisanal	58	2.5
64	Chauffeurs	16	0.5
65	Ouvriers qualifiés de la manutention, du magasinage et du transport	11	0.1
67	Ouvriers non qualifiés de type industriel	62	2.4
68	Ouvriers non qualifiés de type artisanal	35	1.3
69	Ouvriers agricoles	6	0.2
	Ensemble	3034	100.0

Caractère 2 Primaire QUESTION D3-scolarisés / C3-actifs

Champ : tous

Filtre : scolarisés qui travaillent et actifs qui travaillent ou ont déjà travaillé

CS_FUTURE

Table : Jeunes

Métier futur souhaité : code des professions et catégories socioprofessionnelles sur 2 positions

		Effectifs	% pondéré
	Sans objet (pas d'idée du métier futur) ou non renseigné	761	22.5
00	Non codé	181	5.6
11	Agriculteurs sur petite exploitation	12	0.7
12	Agriculteurs sur moyenne exploitation	1	0.0
21	Artisans	47	1.5
22	Commerçants et assimilés	99	2.8
23	Chefs d'entreprise de 10 salariés ou plus	6	0.1
31	Professions libérales	151	5.1
33	Cadres de la fonction publique	22	0.5
34	Professeurs, professions scientifiques	59	1.1
35	Professions de l'information, des arts et des spectacles	57	2.2
37	Cadres administratifs et commerciaux d'entreprise	63	2.3
38	Ingénieurs et cadres techniques d'entreprise	112	3.9
42	Professeurs des écoles, instituteurs et assimilés	106	4.6
43	Professions intermédiaires de la santé et du travail social	253	8.8
45	Professions intermédiaires administratives de la fonction publique	5	0.3
46	Professions intermédiaires administratives et commerciales des entreprises	222	6.9
47	Techniciens	113	4.5
48	Contremaîtres, agents de maîtrise	15	0.7
52	Employés civils et agents de service de la fonction publique	70	1.7
53	Policiers et militaires	85	3.6
54	Employés administratifs d'entreprise	161	4.4
55	Employés de commerce	72	2.7
56	Personnels des services directs aux particuliers	83	3.1
62	Ouvriers qualifiés de type industriel	68	2.4
63	Ouvriers qualifiés de type artisanal	137	5.7
64	Chauffeurs	21	0.8
65	Ouvriers qualifiés de la manutention, du magasinage et du transport	8	0.3
67	Ouvriers non qualifiés de type industriel	21	0.3
68	Ouvriers non qualifiés de type artisanal	13	0.2
69	Ouvriers agricoles	10	0.7
	Ensemble	3034	100.0

Caractère 2 Primaire QUESTION G4-scolarisés / F4-actifs

Champ : tous

Filtre : where futur in ('1','2');

DEVOIR_H

Table : Jeunes

En général, combien temps passez-vous à faire vos devoirs, du travail personnel pour vos études, par semaine ? (heures)

		Effectifs	% pondéré
	Sans objet (actif) ou non renseigné	815	30.2
	VALEURS TROUVEES ---------->		
	00	106	4.1
	01	255	7.7
	02	190	5.5
	03	142	4.0
	04	109	3.4
	05	183	6.8
	06	142	4.0
	07	154	4.6
	08	114	2.8
	09	64	2.1
	10	235	6.3
	11	20	0.3
	12	72	3.3
	13	21	0.8
	14	60	2.4
	15	100	3.8
	16	28	1.1
	17	7	0.2
	18	25	1.2
	20	71	2.5
	21	16	0.2
	22	5	0.0
	23	7	0.0
	24	6	0.2
	25	19	0.2
	26	2	0.0
	27	1	0.0
	28	8	0.2
	30	22	1.2
	31	1	0.0
	32	2	0.0
	33	1	0.0
	35	7	0.2
	36	3	0.1
	38	2	0.0
	40	4	0.2
	41	1	0.0
	42	1	0.0
	45	1	0.0
	48	3	0.0
	49	1	0.0
	50	1	0.0
	53	1	0.1
	60	3	0.1
	70	2	0.1
	75	1	0.0
	Ensemble	3034	100.0

Caractère 2 Primaire QUESTION C3-scolarisés

Champ : scolarisés

DEVOIR_M

Table : Jeunes

En général, combien temps passez-vous à faire vos devoirs, du travail personnel pour vos études, par semaine ? (minutes)

		Effectifs	% pondéré
	Sans objet (actif) ou non renseigné	808	30.1
00 à 59	Minutes		
	VALEURS TROUVEES ---------->		
	00	1432	46.4
	01	4	0.4
	02	3	0.1
	03	1	0.0
	04	1	0.0
	05	15	0.5
	06	2	0.1
	07	1	0.0
	10	14	0.2
	12	1	0.0
	13	2	0.0
	15	31	0.8
	19	2	0.1
	20	29	0.6
	21	1	0.0
	23	2	0.2
	25	5	0.1
	26	1	0.0
	27	1	0.0
	28	3	0.0
	30	609	18.4
	34	1	0.1
	35	4	0.1
	37	2	0.0
	38	1	0.0
	40	15	0.6
	45	24	0.9
	47	1	0.0
	50	12	0.2
	53	2	0.1
	55	1	0.0
	59	3	0.0
	Ensemble	3034	100.0

Caractère 2 Primaire QUESTION C3-scolarisés

Champ : scolarisés

DIPLO_1

Table : Jeunes

Avez-vous le brevet des collèges ?

		Effectifs	% pondéré
	Sans objet (scolarisé) ou non renseigné	2497	79.1
0	Non	240	8.2
1	Oui	297	12.8
	Ensemble	3034	100.0

Caractère 1 Multiple QUESTION E1-actifs

Champ : actifs

DIPLO_2

Table : Jeunes

Avez-vous un CAP ou un diplôme de même niveau ?

		Effectifs	% pondéré
	Sans objet (scolarisé) ou non renseigné	2497	79.1
0	Non	425	15.7
1	Oui	112	5.2
	Ensemble	3034	100.0

Caractère 1 Multiple QUESTION E1-actifs

Champ : actifs

DIPLO_2L

Table : Jeunes

CAP ou un diplôme de même niveau en clair

	Sans objet (scolarisé) ou non renseigné
1 à 50	En clair (non diffusée) => voir CODDIP2 et NSF_DIP2

Texte 50 Primaire QUESTION E1-actifs

Champ : actifs

DIPLO_2LC

Table : Jeunes

CAP ou un diplôme de même niveau en clair, corrigé

	Sans objet (scolarisé) ou non renseigné
1 à 65	En clair (non diffusée) => voir CODDIP2 et NSF_DIP2

Texte 65 Primaire QUESTION E1-actifs

Champ : actifs

DIPLO_3

Table : Jeunes

Avez-vous un BEP ou un diplôme de même niveau ?

		Effectifs	% pondéré
	Sans objet (scolarisé) ou non renseigné	2497	79.1
0	Non	363	14.2
1	Oui	174	6.7
	Ensemble	3034	100.0

Caractère 1 Multiple QUESTION E1-actifs

Champ : actifs

DIPLO_3L

Table : Jeunes

BEP ou un diplôme de même niveau en clair

	Sans objet (scolarisé) ou non renseigné
1 à 50	En clair (non diffusée) => voir CODDIP3 et NSF_DIP3

Texte 50 Primaire QUESTION E1-actifs

Champ : actifs

DIPLO_3LC

Table : Jeunes

BEP ou un diplôme de même niveau en clair, corrigé

	Sans objet (scolarisé) ou non renseigné
1 à 60	En clair (non diffusée) => voir CODDIP3 et NSF_DIP3

Texte 60 Primaire QUESTION E1-actifs

Champ : actifs

DIPLO_4

Table : Jeunes

Avez-vous le baccalauréat ?

		Effectifs	% pondéré
	Sans objet (scolarisé) ou non renseigné	2497	79.1
0	Non	319	11.8
1	Oui	218	9.1
	Ensemble	3034	100.0

Caractère 1 Multiple QUESTION E1-actifs

Champ : actifs

DIPLO_4L

Table : Jeunes

Baccalauréat en clair

	Sans objet (scolarisé) ou non renseigné
1 à 60	En clair (non diffusée) => voir CODDIP4 et NSF_DIP4

Texte 60 Primaire QUESTION E1-actifs

Champ : actifs

DIPLO_4LC

Table : Jeunes

Baccalauréat en clair, corrigé

	Sans objet (scolarisé) ou non renseigné
1 à 88	En clair (non diffusée) => voir CODDIP4 et NSF_DIP4

Texte 88 Primaire QUESTION E1-actifs

Champ : actifs

DIPLO_5

Table : Jeunes

Avez-vous un diplôme BAC +2 ?

		Effectifs	% pondéré
	Sans objet (scolarisé) ou non renseigné	2497	79.1
0	Non	463	18.5
1	Oui	74	2.4
	Ensemble	3034	100.0

Caractère 1 Multiple QUESTION E1-actifs

Champ : actifs

DIPLO_5L

Table : Jeunes

Diplôme Bac+2 en clair

	Sans objet (scolarisé) ou non renseigné
1 à 50	En clair (non diffusée) => voir CODDIP5 et NSF_DIP5

Texte 50 Primaire QUESTION E1-actifs

Champ : actifs

DIPLO_5LC

Table : Jeunes

Diplôme Bac+2 en clair, corrigé

	Sans objet (scolarisé) ou non renseigné
1 à 61	En clair (non diffusée) => voir CODDIP5 et NSF_DIP5

Texte 61 Primaire QUESTION E1-actifs

Champ : actifs

DIPLO_6

Table : Jeunes

Avez-vous un diplôme supérieur à BAC +2 ?

		Effectifs	% pondéré
	Sans objet (scolarisé) ou non renseigné	2497	79.1
0	Non	493	19.6
1	Oui	44	1.3
	Ensemble	3034	100.0

Caractère 1 Multiple QUESTION E1-actifs

Champ : actifs

DIPLO_6L

Table : Jeunes

Diplôme Bac+2 en clair

	Sans objet (scolarisé) ou non renseigné
1 à 50	En clair (non diffusée) => voir CODDIP6 et NSF_DIP6

Texte 50 Primaire QUESTION E1-actifs

Champ : actifs

DIPLO_6LC

Table : Jeunes

Diplôme Bac+2 en clair, corrigé

	Sans objet (scolarisé) ou non renseigné
1 à 71	En clair (non diffusée) => voir CODDIP6 et NSF_DIP6

Texte 71 Primaire QUESTION E1-actifs

Champ : actifs

DIPLO_7

Table : Jeunes

Avez-vous un autre diplôme ?

		Effectifs	% pondéré
	Sans objet (scolarisé) ou non renseigné	2497	79.1
0	Non	490	18.9
1	Oui	47	2.0
	Ensemble	3034	100.0

Caractère 1 Multiple QUESTION E1-actifs

Champ : actifs

DIPLO_7L

Table : Jeunes

Autre diplôme en clair

	Sans objet (scolarisé) ou non renseigné
1 à 100	En clair (non diffusée) => voir CODDIP7 et NSF_DIP7

Texte 100 Primaire QUESTION E1-actifs

Champ : actifs

DIPLO_7LC

Table : Jeunes

Autre diplôme en clair, corrigé

	Sans objet (scolarisé) ou non renseigné
1 à 71	En clair (non diffusée) => voir CODDIP7 et NSF_DIP7

Texte 71 Primaire QUESTION E1-actifs

Champ : actifs

DIPLO_8

Table : Jeunes

Vous n'avez aucun diplôme ?

		Effectifs	% pondéré
	Sans objet (scolarisé) ou non renseigné	2497	79.1
0	Non	467	18.9
1	Oui	70	2.0
	Ensemble	3034	100.0

Caractère 1 Multiple QUESTION E1-actifs

Champ : actifs

DIPLO_AN

Table : Jeunes

En quelle année, quel diplôme ? (Classe actuelle)

	Sans objet (actif, collégien ou lycéen) ou non renseigné
1 à 100	En clair

Texte 100 Primaire QUESTION B11-scolarisés

Champ : étudiants

DIPLO_QUOI

Table : Jeunes

En quelle spécialité êtes-vous cette année ?

	Sans objet (actif, collégien ou lycéen) ou non renseigné
1 à 50	Spécialité en clair

Texte 50 Primaire QUESTION B12-scolarisés

Champ : étudiants

DISCUPAR

Table : Jeunes

Est-ce qu'il vous arrive de parler de votre avenir professionnel avec vos parents ?

		Effectifs	% pondéré
	Non renseigné	224	6.5
1	Jamais	116	2.9
2	Rarement	683	18.4
3	Assez souvent	1334	47.0
4	Très souvent	677	25.2
	Ensemble	3034	100.0

Caractère 1 Primaire QUESTION G5-scolarisés / F5-actifs

Champ : tous

EMPLOI_A

Table : Jeunes

Actuellement, avez-vous un emploi ?

		Effectifs	% pondéré
	Sans objet (actif) ou non renseigné	816	30.2
1	Oui	318	9.7
2	Non	1900	60.1
	Ensemble	3034	100.0

Caractère 1 Primaire QUESTION D1-scolarisés

Champ : scolarisés

ETUDEFIN

Table : Jeunes

Avez-vous terminé vos études ?

		Effectifs	% pondéré
	Sans objet (scolarisé) ou non renseigné	2474	77.5
1	Oui	509	20.6
2	Non	51	1.9
	Ensemble	3034	100.0

Caractère 1 Primaire QUESTION E8-actifs

Champ : actifs

FORM_7

Table : Jeunes

Cette année, dans quel autre type de formation êtes-vous ? EN CLAIR

	Sans objet (scolarisé ou actif ayant terminé ses études) ou non renseigné
1 à 50	En clair

Texte 50 Primaire QUESTION E14-actifs

Champ : actifs (en cours d'études)

Filtre : where etudefin='2';

FORM_A

Table : Jeunes

Cette année, dans quel type de formation êtes-vous (si vous avez terminé vos études) ?

		Effectifs	% pondéré
	Sans objet (scolarisé ou actif ayant terminé ses études) ou non renseigné	2992	98.2
1	Collège	2	0.0
2	Lycée	9	0.1
3	Université, IUP	7	0.3
4	IUT		
5	BTS	4	0.1
6	Classe préparatoire	1	0.0
7	Une autre filière ou école	19	1.3
	Ensemble	3034	100.0

Caractère 1 Primaire QUESTION E14-actifs

Champ : actifs (en cours d'études)

Filtre : where etudefin='2';

FORMC_1

Table : Jeunes

Après le bac, vous souhaitez vous inscrire en université, IUP (si collégien ou lycéen) ?

		Effectifs	% pondéré
	Sans objet (ni collégien ni lycéen, ou ne veut pas poursuivre après le bac) ou non renseigné	1627	58.3
0	Non	1148	34.2
1	Oui	259	7.4
	Ensemble	3034	100.0

Caractère 1 Multiple QUESTION B4-scolarisés

Champ : collégiens - lycéens

Filtre : where souhait in ('3','4');

FORMC_2

Table : Jeunes

Après le bac, vous souhaitez vous inscrire en IUT (si collégien ou lycéen) ?

		Effectifs	% pondéré
	Sans objet (ni collégien ni lycéen, ou ne veut pas poursuivre après le bac) ou non renseigné	1627	58.3
0	Non	1326	38.9
1	Oui	81	2.7
	Ensemble	3034	100.0

Caractère 1 Multiple QUESTION B4-scolarisés

Champ : collégiens - lycéens

Filtre : where souhait in ('3','4');

FORMC_3

Table : Jeunes

Après le bac, vous souhaitez vous inscrire en BTS (si collégien ou lycéen) ?

		Effectifs	% pondéré
	Sans objet (ni collégien ni lycéen, ou ne veut pas poursuivre après le bac) ou non renseigné	1627	58.3
0	Non	991	30.4
1	Oui	416	11.3
	Ensemble	3034	100.0

Caractère 1 Multiple QUESTION B4-scolarisés

Champ : collégiens - lycéens

Filtre : where souhait in ('3','4');

FORMC_4

Table : Jeunes

Après le bac, vous souhaitez vous inscrire en classe préparatoire (si collégien ou lycéen) ?

		Effectifs	% pondéré
	Sans objet (ni collégien ni lycéen, ou ne veut pas poursuivre après le bac) ou non renseigné	1627	58.3
0	Non	1284	38.3
1	Oui	123	3.4
	Ensemble	3034	100.0

Caractère 1 Multiple QUESTION B4-scolarisés

Champ : collégiens - lycéens

Filtre : where souhait in ('3','4');

FORMC_5

Table : Jeunes

Après le bac, vous souhaitez vous inscrire dans une autre filière ou école (si collégien ou lycéen) ?

		Effectifs	% pondéré
	Sans objet (ni collégien ni lycéen, ou ne veut pas poursuivre après le bac) ou non renseigné	1627	58.3
0	Non	1261	37.2
1	Oui	146	4.4
	Ensemble	3034	100.0

Caractère 1 Multiple QUESTION B4-scolarisés

Champ : collégiens - lycéens

Filtre : where souhait in ('3','4');

FORMC_5L

Table : Jeunes

Précision de l'autre filière ou école dans laquelle vous souhaitez vous inscrire après le bac (si collégien ou lycéen) ? EN CLAIR

	Sans objet (n'a pas coché "autre filière") ou non renseigné
1 à 50	En clair

Texte 50 Primaire QUESTION B4-scolarisés

Champ : collégiens - lycéens

Filtre : where formc_5='1';

FORMC_6

Table : Jeunes

Après le bac, vous pensez qu'il est trop tôt pour dire dans quel type de formation vous souhaitez vous inscrire (si collégien ou lycéen) ?

		Effectifs	% pondéré
	Sans objet (ni collégien ni lycéen, ou ne veut pas poursuivre après le bac) ou non renseigné	1592	57.7
0	Non	905	26.8
1	Oui	537	15.5
	Ensemble	3034	100.0

Caractère 1 Multiple QUESTION B4-scolarisés

Champ : collégiens - lycéens

Filtre : where souhait in ('3','4');

FORME_1

Table : Jeunes

Cette année, vous êtes en université, IUP (si étudiant) ?

		Effectifs	% pondéré
	Sans objet (actif, collégien ou lycéen) ou non renseigné	2258	73.1
0	Non	463	17.8
1	Oui	313	9.1
	Ensemble	3034	100.0

Caractère 1 Multiple QUESTION B10-scolarisés

Champ : étudiants

FORME_2

Table : Jeunes

Cette année, vous êtes en IUT (si étudiant) ?

		Effectifs	% pondéré
	Sans objet (actif, collégien ou lycéen) ou non renseigné	2258	73.1
0	Non	714	23.9
1	Oui	62	3.0
	Ensemble	3034	100.0

Caractère 1 Multiple QUESTION B10-scolarisés

Champ : étudiants

FORME_3

Table : Jeunes

Cette année, vous êtes en BTS (si étudiant) ?

		Effectifs	% pondéré
	Sans objet (actif, collégien ou lycéen) ou non renseigné	2258	73.1
0	Non	612	22.1
1	Oui	164	4.8
	Ensemble	3034	100.0

Caractère 1 Multiple QUESTION B10-scolarisés

Champ : étudiants

FORME_4

Table : Jeunes

Cette année, vous êtes en classe préparatoire (si étudiant) ?

		Effectifs	% pondéré
	Sans objet (actif, collégien ou lycéen) ou non renseigné	2258	73.1
0	Non	724	25.1
1	Oui	52	1.8
	Ensemble	3034	100.0

Caractère 1 Multiple QUESTION B10-scolarisés

Champ : étudiants

FORME_5

Table : Jeunes

Cette année, vous êtes en école d'ingénieur, de commerce, grande école (si étudiant) ?

		Effectifs	% pondéré
	Sans objet (actif, collégien ou lycéen) ou non renseigné	2258	73.1
0	Non	700	23.8
1	Oui	76	3.2
	Ensemble	3034	100.0

Caractère 1 Multiple QUESTION B10-scolarisés

Champ : étudiants

FORME_6

Table : Jeunes

Cette année, vous êtes dans une autre filière ou école (si étudiant) ?

		Effectifs	% pondéré
	Sans objet (actif, collégien ou lycéen) ou non renseigné	2258	73.1
0	Non	661	21.8
1	Oui	115	5.2
	Ensemble	3034	100.0

Caractère 1 Multiple QUESTION B10-scolarisés

Champ : étudiants

FORME_6L

Table : Jeunes

Précision de l'autre filière où école dans laquelle vous êtes inscrit cette année (si étudiant) ?

	Sans objet (forme_6 différent de 1) ou non renseigné
1 à 100	En clair

Texte 100 Primaire QUESTION B10-scolarisés

Champ : étudiants

Filtre : where forme_6='1';

FUTUR

Table : Jeunes

Avez-vous une idée précise du métier que vous voulez faire plus tard ?

		Effectifs	% pondéré
	Non renseigné	170	4.0
1	Oui	1478	53.5
2	Non, mais je sais dans quel domaine je voudrais travailler	832	27.1
3	Non, je n'ai aucune idée	554	15.4
	Ensemble	3034	100.0

Caractère 1 Primaire QUESTION G3-scolarisés / F3-actifs

Champ : tous

FUTUR_A

Table : Jeunes

Avez-vous une idée précise du métier que vous voulez faire plus tard ?

		Effectifs	% pondéré
	Sans objet (scolarisés) ou non renseigné	2526	79.2
1	Oui, le même qu'aujourd'hui	181	8.2
2	Oui, un autre métier qu'aujourd'hui	118	4.6
3	Non, mais je sais déjà dans quel domaine je voudrais travailler	96	3.6
4	Non, je n'ai aucune idée	113	4.3
	Ensemble	3034	100.0

Caractère 1 Primaire QUESTION F3-actifs

Champ : actifs

FUTUR_L

Table : Jeunes

Quelle est cette profession ou le domaine dans lequel vous souhaiteriez travailler plus tard ? EN CLAIR

	Sans objet (pas d'idée du métier futur) ou non renseigné
1 à 200	Profession en clair

Texte 200 Primaire QUESTION G4-scolarisés / F4-actifs

Champ : tous

Filtre : where futur in ('1','2');

I_PCS_FUTURE

Table : Jeunes

Code retour pour la codification de la profession future ou du domaine dans lequel souhaiterait travailler l'enquêté ?

		Effectifs	% pondéré
	Sans objet	761	22.5
2	Codé en batch	1283	45.0
3	Codé en reprise	809	26.9
5	Envoyé en reprise mais codage identique au batch		
9	Libellé incodable	181	5.6
	Ensemble	3034	100.0

Caractère 1 Primaire QUESTION G4-scolarisés

I_PCS_JEUNES

Table : Jeunes

Code retour pour la codification de la profession et de la catégorie socioprofessionnelle de l'enquêté ?

		Effectifs	% pondéré
	Sans objet (actif n'ayant jamais travaillé ou scolarisé sans emploi) ou non renseigné	2317	75.3
2	Codé en batch	412	15.3
3	Codé en reprise	266	8.3
5	Envoyé en reprise mais codage identique au batch	26	0.6
9	Libellé incodable	13	0.6
	Ensemble	3034	100.0

Caractère 1 Calculée QUESTION D3-scolarisés / C3-actifs

Champ : tous

Filtre : scolarisés qui travaillent et actifs qui travaillent ou ont déjà travaillé

IDENT

Table : Jeunes

identifiant anonymisé d'ego

Numérique 8 Calculée

IDENTE

Table : Jeunes

Identifiant du jeune

Caractère 14 Primaire

JOB_ETE

Table : Jeunes

Pendant les dernières vacances d'été, vous avez travaillé ?

		Effectifs	% pondéré
	Sans objet (actif) ou non renseigné	930	33.0
1	Oui	775	28.7
2	Non	1329	38.3
	Ensemble	3034	100.0

Caractère 1 Primaire Question D4-scolarisés

Champ : scolarisés

LIVRE

Table : Jeunes

Au cours des 4 dernières semaines, vous avez lu un livre (roman, policier, essai philosophique ou politique) ?

		Effectifs	% pondéré
	Non renseigné	59	2.6
1	Oui	1782	53.6
2	Non	1193	43.8
	Ensemble	3034	100.0

Caractère 1 Primaire Question A1

Champ : tous

LOG_BIEN

Table : Jeunes

Vous restez chez vos parents car vous êtes bien chez vos parents ?

		Effectifs	% pondéré
	Non renseigné	284	10.4
1	Oui	2294	72.7
2	Non	456	16.9
	Ensemble	3034	100.0

Caractère 1 Primaire Question A22

Champ : tous

LOG_COUP

Table : Jeunes

Vous restez chez vos parents car vous attendez de vivre en couple ?

		Effectifs	% pondéré
	Non renseigné	311	10.5
1	Oui	1098	32.4
2	Non	1625	57.1
	Ensemble	3034	100.0

Caractère 1 Primaire Question A22

Champ : tous

LOG_ECO

Table : Jeunes

Vous restez chez vos parents car c'est plus économique et pratique de vivre chez eux ?

		Effectifs	% pondéré
	Non renseigné	363	12.8
1	Oui	1455	46.2
2	Non	1216	41.1
	Ensemble	3034	100.0

Caractère 1 Primaire Question A22

Champ : tous

LOG_EMP

Table : Jeunes

Vous restez chez vos parents car vous attendez d'avoir un emploi stable, des revenus suffisants ?

		Effectifs	% pondéré
	Non renseigné	272	9.7
1	Oui	1917	64.7
2	Non	845	25.7
	Ensemble	3034	100.0

Caractère 1 Primaire Question A22

Champ : tous

LOG_ETU

Table : Jeunes

Vous restez chez vos parents car vous attendez d'être étudiant (si collégien ou lycéen) ?

		Effectifs	% pondéré
	Sans objet (étudiants ou actifs) ou non renseigné	1169	42.7
1	Oui	767	25.6
2	Non	1098	31.7
	Ensemble	3034	100.0

Caractère 1 Primaire Question A22

Champ : collégiens-lycéens

LOG_JEUN

Table : Jeunes

Vous restez chez vos parents car la question ne s'est jamais posée, vous êtes trop jeune ?

		Effectifs	% pondéré
	Non renseigné	201	6.2
1	Oui	1731	51.8
2	Non	1102	41.9
	Ensemble	3034	100.0

Caractère 1 Primaire Question A22

Champ : tous

LOG_LOG

Table : Jeunes

Vous restez chez vos parents car vous n'arrivez pas à trouver de logement ?

		Effectifs	% pondéré
	Non renseigné	381	13.2
1	Oui	182	6.3
2	Non	2471	80.5
	Ensemble	3034	100.0

Caractère 1 Primaire Question A22

Champ : tous

LOG_OPPO

Table : Jeunes

Vous restez chez vos parents car ils ne sont pas d'accord pour que vous partiez ?

		Effectifs	% pondéré
	Non renseigné	403	13.6
1	Oui	542	14.6
2	Non	2089	71.8
	Ensemble	3034	100.0

Caractère 1 Primaire Question A22

Champ : tous

LOG_TRAV

Table : Jeunes

Vous restez chez vos parents car vous attendez d'avoir fini vos études

		Effectifs	% pondéré
	Sans objet (actifs) ou non renseigné	804	30.5
1	Oui	1337	41.6
2	Non	893	27.9
	Ensemble	3034	100.0

Caractère 1 Primaire Question A22

Champ : scolarisés

MAGAZINE

Table : Jeunes

Au cours de 4 dernières semaines, vous avez lu un magazine, une revue ?

		Effectifs	% pondéré
	Non renseigné	33	1.4
1	Oui	2576	84.1
2	Non	425	14.5
	Ensemble	3034	100.0

Caractère 1 Primaire Question A1

Champ : tous

MOIS_FIN

Table : Jeunes

En quel mois avez-vous arrêté vos études (si vous avez terminé vos études) ?

		Effectifs	% pondéré
	Sans objet (scolarisé ou actif en cours d'études) ou non renseigné	2605	82.5
01 à 12	Mois de fin d'études		
	VALEURS TROUVEES ---------->		
	01	10	0.1
	02	6	0.5
	03	3	0.1
	04	4	0.2
	05	14	0.7
	06	258	10.8
	07	58	2.2
	08	19	0.6
	09	37	1.6
	10	5	0.1
	11	6	0.1
	12	9	0.5
	Ensemble	3034	100.0

Caractère 2 Primaire QUESTION E9-actifs

Champ : actifs (ayant terminé ses études)

Filtre : where etudefin='1';

MOTO

Table : Jeunes

Pour vous déplacer, vous avez une moto, une mobylette ou un scooter ?

		Effectifs	% pondéré
	Non renseigné	52	1.3
0	Non	2703	84.5
1	Oui	279	14.3
	Ensemble	3034	100.0

Caractère 1 Primaire Question A6

Champ : tous

MUSIC_1

Table : Jeunes

Vous écoutez du rap, hip-hop ?

		Effectifs	% pondéré
	Non renseigné	27	1.1
0	Non	1258	51.0
1	Oui	1749	48.0
	Ensemble	3034	100.0

Caractère 1 Multiple Question A8

Champ : tous

MUSIC_10

Table : Jeunes

Vous écoutez du slam ?

		Effectifs	% pondéré
	Non renseigné	27	1.1
0	Non	2739	90.6
1	Oui	268	8.3
	Ensemble	3034	100.0

Caractère 1 Multiple Question A8

Champ : tous

MUSIC_11

Table : Jeunes

Vous écoutez de la techno, électro, house ?

		Effectifs	% pondéré
	Non renseigné	27	1.1
0	Non	360	10.2
1	Oui	2647	88.8
	Ensemble	3034	100.0

Caractère 1 Multiple Question A8

Champ : tous

MUSIC_12

Table : Jeunes

Vous écoutez du jazz, blues ?

		Effectifs	% pondéré
	Non renseigné	27	1.1
0	Non	2645	86.1
1	Oui	362	12.9
	Ensemble	3034	100.0

Caractère 1 Multiple Question A8

Champ : tous

MUSIC_13

Table : Jeunes

Vous écoutez du rock ?

		Effectifs	% pondéré
	Non renseigné	27	1.1
0	Non	1893	54.0
1	Oui	1114	45.0
	Ensemble	3034	100.0

Caractère 1 Multiple Question A8

Champ : tous

MUSIC_14

Table : Jeunes

Vous écoutez d'autres musiques ?

		Effectifs	% pondéré
	Non renseigné	27	1.1
0	Non	2674	90.4
1	Oui	333	8.5
	Ensemble	3034	100.0

Caractère 1 Multiple Question A8

Champ : tous

MUSIC_14L

Table : Jeunes

Précision des autres styles de musique que vous écoutez ?

	Sans objet (music_14 différent de 1) ou non renseigné
1 à 100	En clair

Texte 100 Primaire Question A8

Champ : tous

Filtre : where music_14='1';

MUSIC_15

Table : Jeunes

Vous n'écoutez aucun style de musique en particulier ?

		Effectifs	% pondéré
	Non renseigné	27	1.1
0	Non	2845	93.1
1	Oui	162	5.9
	Ensemble	3034	100.0

Caractère 1 Multiple Question A8

Champ : tous

MUSIC_2

Table : Jeunes

Vous écoutez de la musique classique, opéra ?

		Effectifs	% pondéré
	Non renseigné	27	1.1
0	Non	2719	88.6
1	Oui	288	10.4
	Ensemble	3034	100.0

Caractère 1 Multiple Question A8

Champ : tous

MUSIC_3

Table : Jeunes

Vous écoutez du reggae, musique des caraïbes ?

		Effectifs	% pondéré
	Non renseigné	27	1.1
0	Non	2120	70.0
1	Oui	887	29.0
	Ensemble	3034	100.0

Caractère 1 Multiple Question A8

Champ : tous

MUSIC_4

Table : Jeunes

Vous écoutez du punk, hard rock, trash, heavy metal ?

		Effectifs	% pondéré
	Non renseigné	27	1.1
0	Non	2542	78.7
1	Oui	465	20.2
	Ensemble	3034	100.0

Caractère 1 Multiple Question A8

Champ : tous

MUSIC_5

Table : Jeunes

Vous écoutez des musiques africaines ou latino-américaines ?

		Effectifs	% pondéré
	Non renseigné	27	1.1
0	Non	2328	83.2
1	Oui	679	15.7
	Ensemble	3034	100.0

Caractère 1 Multiple Question A8

Champ : tous

MUSIC_6

Table : Jeunes

Vous écoutez du raï ?

		Effectifs	% pondéré
	Non renseigné	27	1.1
0	Non	2444	83.8
1	Oui	563	15.1
	Ensemble	3034	100.0

Caractère 1 Multiple Question A8

Champ : tous

MUSIC_7

Table : Jeunes

Vous écoutez des chansons et variétés françaises ?

		Effectifs	% pondéré
	Non renseigné	27	1.1
0	Non	1732	50.5
1	Oui	1275	48.4
	Ensemble	3034	100.0

Caractère 1 Multiple QUESTION A8

Champ : tous

MUSIC_8

Table : Jeunes

Vous écoutez des chansons et variétés internationales ?

		Effectifs	% pondéré
	Non renseigné	27	1.1
0	Non	1629	49.8
1	Oui	1378	49.1
	Ensemble	3034	100.0

Caractère 1 Multiple QUESTION A8

Champ : tous

MUSIC_9

Table : Jeunes

Vous écoutez du soul, R&B ?

		Effectifs	% pondéré
	Non renseigné	27	1.1
0	Non	1395	53.3
1	Oui	1612	45.6
	Ensemble	3034	100.0

Caractère 1 Multiple QUESTION A8

Champ : tous

MUSIQ_1

Table : Jeunes

Vous jouez régulièrement d'un instrument de musique, chantez dans un club ou une association (en dehors de l'école pour les scolarisés) ?

		Effectifs	% pondéré
	Non renseigné	54	1.5
0	Non	2809	93.2
1	Oui	171	5.3
	Ensemble	3034	100.0

Caractère 1 Multiple QUESTION A2

Champ : tous

MUSIQ_2

Table : Jeunes

Vous jouez régulièrement d'un instrument de musique, chante seul ou avec des amis (en dehors de l'école pour les scolarisés) ?

		Effectifs	% pondéré
	Non renseigné	54	1.5
0	Non	2254	74.9
1	Oui	726	23.6
	Ensemble	3034	100.0

Caractère 1 Multiple QUESTION A2

Champ : tous

MUSIQ_3

Table : Jeunes

Vous ne jouez ne pas d'instrument de musique, ne chantez pas (en dehors de l'école pour les scolarisés) ?

		Effectifs	% pondéré
	Non renseigné	54	1.5
0	Non	865	27.9
1	Oui	2115	70.5
	Ensemble	3034	100.0

Caractère 1 Multiple QUESTION A2

Champ : tous

NBHEUR

Table : Jeunes

Combien d'heures par semaine travaill(i)ez-vous en moyenne ?
("scolarisés" : actuellement ; "actifs" : actuellement ou dans le dernier emploi)

		Effectifs	% pondéré
	Sans objet (actif n'ayant jamais travaillé ou scolarisé sans emploi) ou non renseigné	2292	72.7
00 à 96	Nombres d'heures		
	VALEURS TROUVEES ---------->		
	00	2	0.1
	01	7	0.3
	02	12	0.5
	03	12	0.3
	04	9	0.6
	05	11	0.3
	06	8	0.1
	07	7	0.1
	08	17	0.3
	09	5	0.2
	10	16	0.2
	11	4	0.2
	12	7	0.1
	13	2	0.1
	14	7	0.6
	15	17	0.7
	16	8	0.8
	17	1	0.0
	18	6	0.0
	19	1	0.0
	20	30	0.5
	21	1	0.0
	22	5	0.1
	23	5	0.1
	24	9	0.1
	25	16	0.6
	26	5	0.1
	27	1	0.0
	28	2	0.0
	29	3	0.1
	30	19	1.1
	31	1	0.0
	32	5	0.1
	33	3	0.0
	34	1	0.0
	35	252	7.4
	36	20	1.6
	37	22	1.1
	38	16	0.9
	39	63	3.2
	40	49	1.6
	41	2	0.1
	42	8	0.4
	43	1	0.2
	44	3	0.4
	45	11	0.7
	48	3	0.0
	49	1	0.1

	50	9	0.5
	54	1	0.1
	55	8	0.4
	60	3	0.2
	65	1	0.0
	66	2	0.0
	96	2	0.0
	Ensemble	3034	100.0

Caractère 2 Primaire QUESTION D2-scolarisés / C1-actifs

Champ : tous

Filtre : scolarisés qui travaillent et actifs qui travaillent ou ont déjà travaillé

NIVEAU

Table : Jeunes

Quel est le niveau de diplôme que vous souhaitez atteindre (si vous êtes en cours d'études) ?(réponse 1)

		Effectifs	% pondéré
	Sans objet (scolarisé ou actif ayant terminé ses études) ou non renseigné	2994	98.3
1	BEP ou CAP	11	0.6
2	BAC	1	0.2
3	BAC +1	1	0.0
4	BAC +2	7	0.4
5	BAC +3	6	0.2
6	BAC +4	1	0.0
7	BAC +5	5	0.1
8	BAC +6 ou plus	1	0.0
9	C'est trop tôt pour le dire	7	0.2
	Ensemble	3034	100.0

Caractère 1 Multiple QUESTION E17-actifs

Champ : actifs (en cours d'études)

Filtre : where etudefin='2';

NIVEAU2

Table : Jeunes

Quel est le niveau de diplôme que vous souhaitez atteindre (si vous êtes en cours d'études) ? (réponse 2)

		Effectifs	% pondéré
	Sans objet (scolarisé ou actif ayant terminé ses études) ou non renseigné	3031	99.9
1	BEP ou CAP		
2	BAC	1	0.1
3	BAC +1		
4	BAC +2		
5	BAC +3	1	0.0
6	BAC +4		
7	BAC +5		
8	BAC +6 ou plus		
9	C'est trop tôt pour le dire	1	0.0
	Ensemble	3034	100.0

Caractère 1 Multiple QUESTION E17-actifs

Champ : actifs (en cours d'études)

Filtre : where etudefin='2';

NIVEAU_C

Table : Jeunes

Après le bac, quel niveau de diplôme souhaitez-vous atteindre (si collégien ou lycéen) (réponse 1)

		Effectifs	% pondéré
	Sans objet (ni collégien ni lycéen, ou ne veut pas poursuivre après le bac) ou non renseigné	1603	56.9
1	BAC +1	39	1.8
2	BAC +2	203	5.5
3	BAC +3	169	3.7
4	BAC +4	79	2.5
5	BAC +5	196	6.9
6	BAC +6 ou plus	114	2.9
7	C'est trop tôt pour le dire	631	19.9
	Ensemble	3034	100.0

Caractère 1 Multiple QUESTION B5-scolarisés

Champ : collégiens - lycéens

Filtre : where souhait in ('3','4');

NIVEAU_C2

Table : Jeunes

Après le bac, quel deuxième niveau de diplôme souhaitez-vous atteindre (si collégien ou lycéen) (réponse 2)

		Effectifs	% pondéré
	Sans objet (pas de réponse à niveau_c)	2979	98.4
1	BAC +1	3	0.0
2	BAC +2	5	0.1
3	BAC +3	10	0.3
4	BAC +4	3	0.0
5	BAC +5	12	0.4
6	BAC +6 ou plus	6	0.1
7	C'est trop tôt pour le dire	16	0.7
	Ensemble	3034	100.0

Caractère 1 Multiple QUESTION B5-scolarisés

Champ : collégiens - lycéens

NIVEAU_E

Table : Jeunes

Après le bac, quel niveau de diplôme souhaitez-vous atteindre (si étudiant)?(réponse 1)

		Effectifs	% pondéré
	Sans objet (actif, collégien ou lycéen) ou non renseigné	2267	73.8
1	BAC +1	8	0.2
2	BAC +2	72	2.3
3	BAC +3	171	6.4
4	BAC +4	48	2.4
5	BAC +5	294	9.6
6	BAC +6 ou plus	88	2.3
7	C'est trop tôt pour le dire	86	2.9
	Ensemble	3034	100.0

Caractère 1 Multiple QUESTION B13-scolarisés

Champ : étudiants

NIVEAU_E2

Table : Jeunes

Après le bac, quel niveau de diplôme souhaitez-vous atteindre (si étudiant)?(réponse 2)

		Effectifs	% pondéré
	Sans objet (actif, collégien ou lycéen) ou non renseigné	3011	99.5
1	BAC +1		
2	BAC +2		
3	BAC +3	5	0.0
4	BAC +4	2	0.0
5	BAC +5	7	0.4
6	BAC +6 ou plus	6	0.1
7	C'est trop tôt pour le dire	3	0.0
	Ensemble	3034	100.0

Caractère 1 Multiple QUESTION B13-scolarisés

Champ : étudiants

NIVMAX

Table : Jeunes

Code niveau d'études sur 5 positions (nomenclature en 6.2)

		Effectifs	% pondéré
	Non renseigné	138	4.3
10000 à 80000	Code	2896	95.7
	ENSEMBLE DES MODALITES PREVUES	3034	100.0

Numérique 8 Calculée QUESTION B1-scolarisés / E10-E15-actifs

Champ : tous

NOI

Table : Jeunes

Numéro d'ordre de l'individu dans le logement

Caractère 2 Primaire

NOTE

Table : Jeunes

Quel est votre niveau cette année ?

		Effectifs	% pondéré
	Sans objet (actif) ou non renseigné	705	26.8
1	Très au dessus de la moyenne	165	4.3
2	Plutôt au dessus de la moyenne	792	25.0
3	Dans la moyenne	1220	40.3
4	Plutôt en dessous de la moyenne	134	2.7
5	Très en dessous de la moyenne	18	0.9
	Ensemble	3034	100.0

Caractère 1 Primaire QUESTION C2-scolarisés

Champ : scolarisés

NSF_BACAVAN

Table : Jeunes

Code de la spécialité du diplôme obtenu par l'enquêté avant le baccalauréat sur 4 positions (nomenclature NSF en 6.3)

		Effectifs	% pondéré
	Sans objet (actif, collégien ou lycéen, ou pas de bac) ou non renseigné	2380	78.8
000a	Pas de specialite (Champ non indiqué)	74	2.6
000m	Pas de specialite (Fonction non indiquée ou plurifonctionnelle)	13	0.2
100a	Formations générales (Champ non indiqué)	505	16.9
118b	Sciences de la vie (Outils, méthodes et modèles)	1	0.1
120a	Spécialités pluridisciplinaires. Sci. humaines et droit (Champ non indiqué)	1	0.0
210m	Spécialités plurivalentes de l'agronomie et de l'agriculture (Fonction non indiquée ou plurifonctionnelle)	1	0.1
212s	Productions animales, élevage spécialisé, aquaculture, soins aux animaux (Production)	1	0.1
222s	Transformations chimiques et apparentés (Production)	1	0.0
227s	Energie, génie climatique (Production)	1	0.1
230m	Spécialités pluritechnologiques, génie civil, construction, bois (Fonction non indiquée ou plurifonctionnelle)	1	0.0
233s	Bâtiment : finitions (Production)	1	0.0
234s	Travail du bois et de l'ameublement (Production)	2	0.4
242s	Habillement (y compris mode, couture) (Production)	1	0.0
254s	Electricité, électronique (Production)	1	0.0
255s	Electricité, électronique (Production)	4	0.0
312t	Commerce, vente (Réalisation du service)	5	0.1
314t	Comptabilité, gestion (Réalisation du service)	18	0.2
324t	Secrétariat, bureautique (Réalisation du service)	10	0.1
330t	Spécialités plurivalentes sanitaires et sociales (Réalisation du service)	10	0.1
336t	Coiffure, esthétique et autres spécialités des services aux personnes (Réalisation du service)	1	0.0
343t	Nettoyage, assainissement, protection de l'environnement (Réalisation du service)	2	0.0
	Ensemble	3034	100.0

Caractère 12 Calculée QUESTION B8-scolarisés

Champ : étudiants

NSF_BACQUOI

Table : Jeunes

Code de la spécialité du baccalauréat sur 4 positions (nomenclature NSF en 6.3)

		Effectifs	% pondéré
	Sans objet (actif, collégien ou lycéen, ou pas de bac) ou non renseigné	2269	73.7
000a	Pas de specialite (Champ non indiqué)	3	0.0
000m	Pas de specialite (Fonction non indiquée ou plurifonctionnelle)	8	0.3
000v	Ne sait pas (Production à caractère artistique (métiers d'art))	2	0.2
100a	Formations générales (Champ non indiqué)	3	0.0
110a	Spécialités pluriscientifiques (Champ non indiqué)	274	9.4
120a	Spécialités pluridisciplinaires. Sci. humaines et droit (Champ non indiqué)	147	6.0
130a	Spécialités littéraires et artistiques plurivalentes (Champ non indiqué)	75	2.2
200m	Technologies industrielles fondamentales (Fonction non indiquée ou plurifonctionnelle)	15	0.5
210p	Spécialités plurivalentes de l'agronomie et de l'agriculture (Organisation, gestion)	6	0.6
220s	Spécialités pluritechnologiques des transformations (Production)	15	0.9
231s	Mines et carrières, génie civil, topographie (Production)	4	0.0
234s	Travail du bois et de l'ameublement (Production)	1	0.2
242m	Habillement (y compris mode, couture) (Fonction non indiquée ou plurifonctionnelle)	2	0.1
250r	Spécialités pluritechnologiques, mécanique électricité (Contrôles, prévention, entretien)	1	0.0
251s	Mécanique générale et de précision, usinage (Production)	13	0.3
255m	Electricité, électronique (Fonction non indiquée ou plurifonctionnelle)	1	0.0
255r	Electricité, électronique (Contrôles, prévention, entretien)	3	0.0
255s	Electricité, électronique (Production)	15	0.8
310t	Spécialités plurivalentes des échanges et de la gestion (Réalisation du service)	114	3.5
312t	Commerce, vente (Réalisation du service)	7	0.1
314t	Comptabilité, gestion (Réalisation du service)	18	0.2
324t	Secrétariat, bureautique (Réalisation du service)	5	0.1
330m	Spécialités plurivalentes sanitaires et sociales (Fonction non indiquée ou plurifonctionnelle)	2	0.0
331t	Santé (Réalisation du service)	30	0.7
334m	Accueil, hôtellerie, tourisme (Fonction non indiquée ou plurifonctionnelle)	1	0.0
	Ensemble	3034	100.0

Caractère 12 Calculée QUESTION B8-scolarisés

Champ : étudiants

NSF_DIP2

Table : Jeunes

Code de la spécialité du CAP ou diplôme de même niveau obtenu par l'enquêté sur 4 positions (nomenclature NSF en 6.3)

		Effectifs	% pondéré
	Sans objet (scolarisé) ou non renseigné	2936	95.6
000m	Pas de specialite (Fonction non indiquée ou plurifonctionnelle)	2	0.0
201r	Technologies de commandes des transformations industrielles (Contrôles, prévention, entretien)	1	0.0
214s	Aménagement paysager (Production)	1	0.0
221m	Agro-alimentaire, alimentation, cuisine (Fonction non indiquée ou plurifonctionnelle)	2	0.0
221s	Agro-alimentaire, alimentation, cuisine (Production)	16	0.4
227m	Energie, génie climatique (Fonction non indiquée ou plurifonctionnelle)	1	0.0
227s	Energie, génie climatique (Production)	4	0.4
231u	Mines et carrières, génie civil, topographie (Conduite, surveillance de machines)	3	0.2
232s	Bâtiment : construction et couverture (Production)	4	0.0
233s	Bâtiment : finitions (Production)	8	0.8
234s	Travail du bois et de l'ameublement (Production)	4	0.3
242s	Habillement (y compris mode, couture) (Production)	1	0.0
251s	Mécanique générale et de précision, usinage (Production)	3	0.1
252r	Moteurs et mécanique auto (Contrôles, prévention, entretien)	4	0.1
254s	Electricité, électronique (Production)	7	0.4
255s	Electricité, électronique (Production)	11	0.2
312t	Commerce, vente (Réalisation du service)	5	0.1
314t	Comptabilité, gestion (Réalisation du service)	1	0.0
324t	Secrétariat, bureautique (Réalisation du service)	1	0.7
330t	Spécialités plurivalentes sanitaires et sociales (Réalisation du service)	2	0.1
332t	Travail social (Réalisation du service)	3	0.0
334s	Accueil, hôtellerie, tourisme (Production)	1	0.0
334t	Accueil, hôtellerie, tourisme (Réalisation du service)	3	0.0
336t	Coiffure, esthétique et autres spécialités des services aux personnes (Réalisation du service)	8	0.3
343t	Nettoyage, assainissement, protection de l'environnement (Réalisation du service)	2	0.0
	Ensemble	3034	100.0

Caractère 12 Calculée QUESTION E1-actifs

Champ : actifs

NSF_DIP3

Table : Jeunes

Code de la spécialité du BEP ou diplôme de même niveau obtenu par l'enquêté sur 4 positions (nomenclature NSF en 6.3)

		Effectifs	% pondéré
	Sans objet (scolarisé) ou non renseigné	2874	93.8
000m	Pas de specialite (Fonction non indiquée ou plurifonctionnelle)	3	0.0
211s	Productions végétales, cultures spécialisées et protection des cultures (Production)	2	0.0
212s	Productions animales, élevage spécialisé, aquaculture, soins aux animaux (Production)	1	0.0
212t	Productions animales, élevage spécialisé, aquaculture, soins aux animaux (Réalisation du service)	1	0.2
221s	Agro-alimentaire, alimentation, cuisine (Production)	3	0.0
224s	Matériaux de construction, verre, céramique (Production)	1	0.0
227s	Energie, génie climatique (Production)	2	0.0
230s	Spécialités pluritechnologiques, génie civil, construction, bois (Production)	2	0.0
231s	Mines et carrières, génie civil, topographie (Production)	1	0.0
232s	Bâtiment : construction et couverture (Production)	2	0.1
233s	Bâtiment : finitions (Production)	1	0.1
234s	Travail du bois et de l'ameublement (Production)	3	0.3
242s	Habillement (y compris mode, couture) (Production)	1	0.0
250m	Spécialités pluritechnologiques, mécanique électricité (Fonction non indiquée ou plurifonctionnelle)	2	0.0
250r	Spécialités pluritechnologiques, mécanique électricité (Contrôles, prévention, entretien)	1	0.1
251s	Mécanique générale et de précision, usinage (Production)	6	0.2
252r	Moteurs et mécanique auto (Contrôles, prévention, entretien)	3	0.0
254s	Electricité, électronique (Production)	5	0.2
255s	Electricité, électronique (Production)	28	1.2
311u	Transport, manutention, magasinage (Conduite, surveillance de machines)	1	0.2
311w	Transport, manutention, magasinage (Commercialisation)	1	0.1
312t	Commerce, vente (Réalisation du service)	30	1.0
314t	Comptabilité, gestion (Réalisation du service)	16	0.1
324t	Secrétariat, bureautique (Réalisation du service)	17	0.9
330t	Spécialités plurivalentes sanitaires et sociales (Réalisation du service)	16	0.9
334t	Accueil, hôtellerie, tourisme (Réalisation du service)	7	0.3
336t	Coiffure, esthétique et autres spécialités des services aux personnes (Réalisation du service)	2	0.0
343s	Nettoyage, assainissement, protection de l'environnement (Production)	1	0.1
343t	Nettoyage, assainissement, protection de l'environnement (Réalisation du service)	1	0.0
	Ensemble	3034	100.0

Caractère 12 Calculée QUESTION E1-actifs

Champ : actifs

NSF_DIP4

Table : Jeunes

Code de la spécialité du baccalauréat obtenu par l'enquêté sur 4 positions (NSF)

		Effectifs	% pondéré
	Sans objet (scolarisé) ou non renseigné	2823	91.1
000a	Pas de specialite (Champ non indiqué)	1	0.1
000m	Pas de specialite (Fonction non indiquée ou plurifonctionnelle)	1	0.0
100a	Formations générales (Champ non indiqué)	3	0.0
110a	Spécialités pluriscientifiques (Champ non indiqué)	20	0.6
120a	Spécialités pluridisciplinaires. Sci. humaines et droit (Champ non indiqué)	17	0.5
130a	Spécialités littéraires et artistiques plurivalentes (Champ non indiqué)	11	0.4
200m	Technologies industrielles fondamentales (Fonction non indiquée ou plurifonctionnelle)	4	0.1
200n	Technologies industrielles fondamentales (Conception)	1	0.0
201u	Technologies de commandes des transformations industrielles (Conduite, surveillance de machines)	1	0.0
210p	Spécialités plurivalentes de l'agronomie et de l'agriculture (Organisation, gestion)	3	0.1
212m	Productions animales, élevage spécialisé, aquaculture, soins aux animaux (Fonction non indiquée ou plurifonctionnelle)	1	0.0
214p	Aménagement paysager (Organisation, gestion)	1	0.0
220m	Spécialités pluritechnologiques des transformations (Fonction non indiquée ou plurifonctionnelle)	1	0.0
220s	Spécialités pluritechnologiques des transformations (Production)	3	0.2
221s	Agro-alimentaire, alimentation, cuisine (Production)	1	0.0
231s	Mines et carrières, génie civil, topographie (Production)	3	0.0
234s	Travail du bois et de l'ameublement (Production)	2	0.3
242v	Habillement (y compris mode, couture) (Production à caractère artistique (métiers d'art))	1	0.0
250r	Spécialités pluritechnologiques, mécanique électricité (Contrôles, prévention, entretien)	5	0.5
251s	Mécanique générale et de précision, usinage (Production)	12	0.9
254s	Electricité, électronique (Production)	3	0.2
255m	Electricité, électronique (Fonction non indiquée ou plurifonctionnelle)	13	0.4
255r	Electricité, électronique (Contrôles, prévention, entretien)	7	0.3
255s	Electricité, électronique (Production)	12	0.7
310m	Spécialités plurivalentes des échanges et de la gestion (Fonction non indiquée ou plurifonctionnelle)	1	0.0
310t	Spécialités plurivalentes des échanges et de la gestion (Réalisation du service)	32	1.1
311m	Transport, manutention, magasinage (Fonction non indiquée ou plurifonctionnelle)	1	0.0
312t	Commerce, vente (Réalisation du service)	18	0.6
314t	Comptabilité, gestion (Réalisation du service)	9	0.1
324t	Secrétariat, bureautique (Réalisation du service)	8	0.5
330m	Spécialités plurivalentes sanitaires et sociales (Fonction non indiquée ou plurifonctionnelle)	2	0.1
331t	Santé (Réalisation du service)	10	0.6
334p	Accueil, hôtellerie, tourisme (Organisation, gestion)	1	0.1
344t	Sécurité des biens et des personnes, police, surveillance (Réalisation du service)	2	0.1
	Ensemble	3034	100.0

Caractère 12 Calculée QUESTION E1-actifs

Champ : actifs

NSF_DIP5

Table : Jeunes

Code de la spécialité du diplôme bac +2 obtenu par l'enquêté sur 4 positions (NSF)

		Effectifs	% pondéré
	Sans objet (scolarisé) ou non renseigné	2964	97.7
000m	Pas de specialite (Fonction non indiquée ou plurifonctionnelle)	2	0.1
110a	Spécialités pluriscientifiques (Champ non indiqué)	1	0.0
111a	Physique - chimie (Champ non indiqué)	1	0.1
114b	Mathématiques (Outils, méthodes et modèles)	1	0.0
120h	Spécialités pluridisciplinaires. Sci. humaines et droit	1	0.0
123a	Sciences (y c. démographie et anthropologie) (Champ non indiqué)	1	0.2
124a	Psychologie (Champ non indiqué)	1	0.0
128a	Droit, sciences politiques (Champ non indiqué)	2	0.1
131a	Français, littérature et civilisation française (Champ non indiqué)	1	0.0
132a	Arts plastiques (Champ non indiqué)	1	0.0
136a	Langues vivantes, civilisations étrangères et régionales (Champ non indiqué)	2	0.0
200n	Technologies industrielles fondamentales (Conception)	1	0.0
201m	Technologies de commandes des transformations industrielles (Fonction non indiquée ou plurifonctionnelle)	1	0.1
201r	Technologies de commandes des transformations industrielles (Contrôles, prévention, entretien)	1	0.1
210m	Spécialités plurivalentes de l'agronomie et de l'agriculture (Fonction non indiquée ou plurifonctionnelle)	1	0.1
210p	Spécialités plurivalentes de l'agronomie et de l'agriculture (Organisation, gestion)	1	0.0
221m	Agro-alimentaire, alimentation, cuisine (Fonction non indiquée ou plurifonctionnelle)	1	0.0
222m	Transformations chimiques et apparentés (Fonction non indiquée ou plurifonctionnelle)	1	0.0
231s	Mines et carrières, génie civil, topographie (Production)	1	0.0
251s	Mécanique générale et de précision, usinage (Production)	1	0.1
252r	Moteurs et mécanique auto (Contrôles, prévention, entretien)	1	0.0
255m	Electricité, électronique (Fonction non indiquée ou plurifonctionnelle)	1	0.1
255r	Electricité, électronique (Contrôles, prévention, entretien)	4	0.0
310m	Spécialités plurivalentes des échanges et de la gestion (Fonction non indiquée ou plurifonctionnelle)	1	0.0
310t	Spécialités plurivalentes des échanges et de la gestion (Réalisation du service)	4	0.1
311t	Transport, manutention, magasinage (Réalisation du service)	1	0.0
312t	Commerce, vente (Réalisation du service)	14	0.5
313t	Finances, banque, assurances (Réalisation du service)	1	0.0
314t	Comptabilité, gestion (Réalisation du service)	6	0.0
320t	Spécialités plurivalentes de la communication (Réalisation du service)	1	0.0
324t	Secrétariat, bureautique (Réalisation du service)	3	0.0
326m	Informatique, traitement de l'information, réseaux de transmission des données (Fonction non indiquée ou plurifonctionnelle)	1	0.2
326t	Informatique, traitement de l'information, réseaux de transmission des données (Réalisation du service)	3	0.0
331t	Santé (Réalisation du service)	1	0.1
332t	Travail social (Réalisation du service)	2	0.0
335m	Animation culturelle, sportive et de loisirs (Fonction non indiquée ou plurifonctionnelle)	3	0.1
	Ensemble	3034	100.0

Caractère 12 Calculée QUESTION E1-actifs

Champ : actifs

NSF_DIP6

Table : Jeunes

Code de la spécialité du diplôme supérieur à bac +2 obtenu par l'enquêté sur 4 positions (nomenclature NSF en 6.3)

		Effectifs	% pondéré
	Sans objet (scolarisé) ou non renseigné	2990	98.7
000a	Pas de specialite (Champ non indiqué)	1	0.0
000m	Pas de specialite (Fonction non indiquée ou plurifonctionnelle)	2	0.0
116a	Chimie (Champ non indiqué)	2	0.1
116b	Chimie (Outils, méthodes et modèles)	1	0.0
118a	Sciences de la vie (Champ non indiqué)	1	0.0
120g	Spécialités pluridisciplinaires. Sci. humaines et droit (Application à une activité des services)	1	0.0
122a	Economie (Champ non indiqué)	1	0.0
123a	Sciences (y c. démographie et anthropologie) (Champ non indiqué)	2	0.2
124a	Psychologie (Champ non indiqué)	1	0.0
126a	Linguistique (Champ non indiqué)	1	0.0
128a	Droit, sciences politiques (Champ non indiqué)	1	0.0
128g	Droit, sciences politiques (Application à une activité des services)	1	0.0
131a	Français, littérature et civilisation française (Champ non indiqué)	2	0.0
132a	Arts plastiques (Champ non indiqué)	1	0.0
136a	Langues vivantes, civilisations étrangères et régionales (Champ non indiqué)	2	0.0
200m	Technologies industrielles fondamentales (Fonction non indiquée ou plurifonctionnelle)	1	0.0
200n	Technologies industrielles fondamentales (Conception)	1	0.1
201n	Technologies de commandes des transformations industrielles	1	0.0
231n	Mines et carrières, génie civil, topographie (Conception)	1	0.0
253m	Mécanique aéronautique et spatiale (Fonction non indiquée ou plurifonctionnelle)	1	0.0
310m	Spécialités plurivalentes des échanges et de la gestion (Fonction non indiquée ou plurifonctionnelle)	1	0.0
310p	Spécialités plurivalentes des échanges et de la gestion (Organisation, gestion)	2	0.0
312m	Commerce, vente (Fonction non indiquée ou plurifonctionnelle)	2	0.0
313m	Finances, banque, assurances (Fonction non indiquée ou plurifonctionnelle)	2	0.1
314r	Comptabilité, gestion (Contrôles, prévention, entretien)	1	0.1
315m	Ressources humaines, gestion du personnel, gestion de l'emploi (Fonction non indiquée ou plurifonctionnelle)	1	0.0
320m	Spécialités plurivalentes de la communication (Fonction non indiquée ou plurifonctionnelle)	1	0.0
326m	Informatique, traitement de l'information, réseaux de transmission des données (Fonction non indiquée ou plurifonctionnelle)	3	0.1
326t	Informatique, traitement de l'information, réseaux de transmission des données (Réalisation du service)	1	0.0
331t	Santé (Réalisation du service)	2	0.1
335m	Animation culturelle, sportive et de loisirs (Fonction non indiquée ou plurifonctionnelle)	2	0.2
343r	Nettoyage, assainissement, protection de l'environnement (Contrôles, prévention, entretien)	1	0.0
	Ensemble	3034	100.0

Caractère 12 Calculée QUESTION E1-actifs

Champ : actifs

NSF_DIP7

Table : Jeunes

Code de la spécialité du diplôme supérieur à bac +2 obtenu par l'enquêté sur 4 positions (nomenclature NSF en 6.3)

		Effectifs	% pondéré
	Sans objet (scolarisé) ou non renseigné	2994	98.1
000m	Pas de specialite (Fonction non indiquée ou plurifonctionnelle)	6	0.3
100a	Formations générales (Champ non indiqué)	11	0.4
114a	Mathématiques (Champ non indiqué)	1	0.0
221s	Agro alimentaire, alimentation, cuisine (Production)	3	0.0
221t	Agro alimentaire, alimentation, cuisine (Réalisation du service)	1	0.2
222r	Transformations chimiques et apparentés (Contrôles, prévention, entretien)	1	0.0
231m	Mines et carrières, génie civil, topographie (Fonction non indiquée ou plurifonctionnelle)	2	0.1
251s	Mécanique générale et de précision, usinage (Production)	1	0.0
254s	Electricité, électronique (Production)	1	0.0
255m	Electricité, électronique (Fonction non indiquée ou plurifonctionnelle)	1	0.0
310p	Spécialités plurivalentes des échanges et de la gestion (Organisation, gestion)	1	0.0
320m	Spécialités plurivalentes de la communication (Fonction non indiquée ou plurifonctionnelle)	2	0.0
322v	Techniques de l'imprimerie et de l'édition (Production à caractère artistique (métiers d'art))	1	0.0
324t	Secrétariat, bureautique (Réalisation du service)	1	0.5
331t	Santé (Réalisation du service)	1	0.0
332t	Travail social (Réalisation du service)	2	0.0
334t	Accueil, hôtellerie, tourisme (Réalisation du service)	1	0.0
335t	Animation culturelle, sportive et de loisirs (Réalisation du service)	1	0.0
344t	Sécurité des biens et des personnes, police, surveillance (Réalisation du service)	2	0.3
	Ensemble	3034	100.0

Caractère 12 Calculée QUESTION E1-actifs

Champ : actifs

OPTI

Table : Jeunes

En ce qui concerne votre avenir professionnel êtes-vous… ?

		Effectifs	% pondéré
	Non renseigné	149	3.9
1	Plutôt optimiste	1358	45.6
2	Plutôt inquiet	693	23.3
3	Vous ne savez pas	834	27.2
	Ensemble	3034	100.0

Caractère 1 Primaire QUESTION G6-scolarisés / F6-actifs

Champ : tous

OPTI_CAU

Table : Jeunes

Pourquoi vous êtes plutôt optimiste, plutôt inquiet ou vous ne savez pas concernant votre avenir professionnel ?

	Sans objet (n'a pas répondu à opti) ou non renseigné
1 à 200	En clair

Texte 200 Primaire QUESTION G7-scolarisés / F7-actifs

Champ : tous

Filtre : where opti in ('1','2');

ORIENT_1

Table : Jeunes

A propos de l'orientation en fin de troisième (et/ou en fin de seconde), vous pensez avoir été bien informé par les enseignants et les conseillers d'orientation ?

		Effectifs	% pondéré
	Sans objet (actif) ou non renseigné	1048	36.6
1	Pas du tout d'accord	380	11.6
2	Pas vraiment d'accord	617	19.9
3	Plutôt d'accord	739	24.4
4	Tout à fait d'accord	250	7.5
	Ensemble	3034	100.0

Caractère 1 Primaire QUESTION F1-scolarisés

Champ : scolarisés

ORIENT_2

Table : Jeunes

A propos de l'orientation en fin de troisième (et/ou en fin de seconde), vous pensez que vos parents vous ont beaucoup aidé dans le choix de votre orientation ?

		Effectifs	% pondéré
	Sans objet (actif) ou non renseigné	1057	37.3
1	Pas du tout d'accord	245	4.9
2	Pas vraiment d'accord	527	15.9
3	Plutôt d'accord	844	30.4
4	Tout à fait d'accord	361	11.6
	Ensemble	3034	100.0

Caractère 1 Primaire QUESTION F1-scolarisés

Champ : scolarisés

ORIENT_3

Table : Jeunes

A propos de l'orientation en fin de troisième (et/ou en fin de seconde), vous pensez que le conseil de classe a été injuste avec vous ?

		Effectifs	% pondéré
	Sans objet (actif) ou non renseigné	1103	38.1
1	Pas du tout d'accord	1132	37.7
2	Pas vraiment d'accord	441	13.9
3	Plutôt d'accord	242	7.6
4	Tout à fait d'accord	116	2.7
	Ensemble	3034	100.0

Caractère 1 Primaire QUESTION F1-scolarisés

Champ : scolarisés

ORIENT_4

Table : Jeunes

A propos de l'orientation en fin de troisième (et/ou en fin de seconde), vous pensez que vous avez été bien informé sur les possibilités de contester la décision du conseil de classe ?

		Effectifs	% pondéré
	Sans objet (actif) ou non renseigné	1109	39.1
1	Pas du tout d'accord	364	10.6
2	Pas vraiment d'accord	424	12.0
3	Plutôt d'accord	695	25.6
4	Tout à fait d'accord	442	12.7
	Ensemble	3034	100.0

Caractère 1 Primaire QUESTION F1-scolarisés

Champ : scolarisés

ORIENT_5

Table : Jeunes

A propos de l'orientation en fin de troisième (et/ou en fin de seconde), vous pensez que votre niveau scolaire était insuffisant pour faire ce que vous vouliez ?

		Effectifs	% pondéré
	Sans objet (actif) ou non renseigné	1094	37.5
1	Pas du tout d'accord	1186	40.1
2	Pas vraiment d'accord	400	11.7
3	Plutôt d'accord	223	5.6
4	Tout à fait d'accord	131	5.2
	Ensemble	3034	100.0

Caractère 1 Primaire QUESTION F1-scolarisés

Champ : scolarisés

ORIENT_6

Table : Jeunes

A propos de l'orientation en fin de troisième (et/ou en fin de seconde), vous pensez qu'il était difficile de trouver près de vous lui un établissement qui offrait la filière, la spécialité ou la section que vous aviez choisie ?

		Effectifs	% pondéré
	Sans objet (actif) ou non renseigné	1084	37.4
1	Pas du tout d'accord	1131	37.8
2	Pas vraiment d'accord	363	10.7
3	Plutôt d'accord	257	7.9
4	Tout à fait d'accord	199	6.2
	Ensemble	3034	100.0

Caractère 1 Primaire QUESTION F1-scolarisés

Champ : scolarisés

ORIENT_7

Table : Jeunes

A propos de l'orientation en fin de troisième (et/ou en fin de seconde), vous pensez qu'il était facile de choisir car vous saviez ce que vous vouliez faire ?

		Effectifs	% pondéré
	Sans objet (actif) ou non renseigné	1063	37.1
1	Pas du tout d'accord	263	8.5
2	Pas vraiment d'accord	390	12.0
3	Plutôt d'accord	584	18.0
4	Tout à fait d'accord	734	24.4
	Ensemble	3034	100.0

Caractère 1 Primaire QUESTION F1-scolarisés

Champ : scolarisés

PAR_DEM

Table : Jeunes

Vos parents vous demandent-ils comment ça se passe à l'école (si collégien ou lycéen) ?

		Effectifs	% pondéré
	Sans objet (actif ou étudiant) ou non renseigné	1366	49.9
1	Jamais	48	0.9
2	Parfois	350	9.1
3	Souvent	651	20.4
4	Très souvent	619	19.7
	Ensemble	3034	100.0

Caractère 1 Primaire QUESTION E3-scolarisés

Champ : collégiens-lycéens

PAR_DIF

Table : Jeunes

Vos parents ont-ils des difficultés pour suivre vos devoirs (si collégien ou lycéen) ?

		Effectifs	% pondéré
	Sans objet (actif ou étudiant) ou non renseigné	1419	51.7
1	Jamais	513	14.6
2	Parfois	643	21.4
3	Souvent	224	7.1
4	Très souvent	235	5.2
	Ensemble	3034	100.0

Caractère 1 Primaire QUESTION E2-scolarisés

Champ : collégiens-lycéens

PAR_INIT

Table : Jeunes

Vos parents ont-ils pris l'initiative d'aller voir certains de vos professeurs (au cours de l'année scolaire 2007-2008) (si collégien ou lycéen) ?

		Effectifs	% pondéré
	Sans objet (actif ou étudiant) ou non renseigné	1394	50.4
1	Oui	963	32.0
2	Non	677	17.6
	Ensemble	3034	100.0

Caractère 1 Primaire QUESTION E6-scolarisés

Champ : collégiens-lycéens

PCS_FUTURE

Table : Jeunes

Métier futur souhaité : code des professions et catégories socioprofessionnelles sur 4 positions

		Effectifs	% pondéré
	Sans objet (pas d'idée du métier futur) ou non renseigné	761	22.5
111a	Agriculteurs sur petite exploitation de céréales-grandes cultures	1	0.1
111b	Maraîchers, horticulteurs sur petite exploitation	2	0.1
111d	Eleveurs d'herbivores, sur petite exploitation	3	0.2
111e	Eleveurs de granivores et éleveurs mixtes, sur petite exploitation	1	0.0
111f	Agriculteurs sur petite exploitation sans orientation dominante	5	0.4
122b	Exploitants forestiers indépendants, de 0 à 9 salariés	1	0.0
211a	Artisans maçons	2	0.0
211e	Artisans électriciens du bâtiment	2	0.0
211f	Artisans de la peinture et des finitions du bâtiment	1	0.0
214e	Artisans d'art	5	0.2
214f	Autres artisans de fabrication (y.c. horlogers, matériel de précision)	1	0.0
215a	Artisans boulangers, pâtissiers, de 0 à 9 salariés	4	0.0
215b	Artisans bouchers, de 0 à 9 salariés	3	0.1
216a	Artisans mécaniciens réparateurs d'automobiles	2	0.0
216c	Artisans réparateurs divers	1	0.0
217c	Artisans coiffeurs, manucures, esthéticiens, de 0 à 9 salariés	26	1.1
223a	Détaillants en ameublement, décor, équipement du foyer, de 0 à 9 salariés	2	0.2
223d	Détaillants en habillement et articles de sport, de 0 à 9 salariés	3	0.1
223e	Détaillants en produits de beauté, de luxe (hors biens culturels), de 0 à 9 salariés	5	0.5
224a	Exploitants de petit restaurant, café-restaurant, de 0 à 2 salariés	1	0.0
224c	Exploitants de petit hôtel, hôtel-restaurant, de 0 à 2 salariés	1	0.0
225a	Intermédiaires indépendants du commerce, de 0 à 9 salariés	15	0.5
226b	Agents de voyage et auxiliaires de transports indépendants, de 0 à 9 salariés	1	0.0
226c	Agents immobiliers indépendants, de 0 à 9 salariés	7	0.4
227a	Indépendants gestionnaires de spectacle ou de service récréatif, de 0 à 9 salariés	2	0.0
227d	Autres indépendants divers prestataires de services, de 0 à 9 salariés	51	1.0
233b	Chefs d'entreprise de l'industrie ou des transports, de 10 à 49 salariés	4	0.1
233d	Chefs d'entreprise de services, de 10 à 49 salariés	1	0.0
311a	Médecins libéraux spécialistes	16	0.4
311b	Médecins libéraux généralistes	52	0.7
311c	Chirurgiens dentistes (libéraux ou salariés)	4	0.1
311d	Psychologues, psychanalystes, psychothérapeutes (non médecins)	12	1.1
311e	Vétérinaires (libéraux ou salariés)	8	0.3
311f	Pharmaciens libéraux	15	0.5
312a	Avocats	25	1.1
312b	Notaires	4	0.1
312c	Experts comptables, comptables agréés, libéraux	1	0.0
312f	Architectes libéraux	14	0.9
331a	Personnels de direction de la fonction publique (Etat, collectivités locales, hôpitaux)	3	0.0
333a	Magistrats	7	0.1
333e	Autres personnels administratifs de catégorie A de l'Etat (hors Enseignement, Patrimoine, Impôts, Trésor, Douanes)	5	0.1
333f	Personnels administratifs de catégorie A des collectivités locales et hôpitaux publics (hors Enseignement, Patrim.)	2	0.1
334a	Officiers des Armées et de la Gendarmerie (sauf officiers généraux)	4	0.1
335a	Personnes exerçant un mandat politique ou syndical	1	0.0
341a	Professeurs agrégés et certifiés de l'enseignement secondaire	8	0.1

342a	Enseignants de l'enseignement supérieur	2	0.0
342e	Chercheurs de la recherche publique	27	0.8
343a	Psychologues spécialistes de l'orientation scolaire et professionnelle	1	0.0
344a	Médecins hospitaliers sans activité libérale	2	0.0
344b	Médecins salariés non hospitaliers	6	0.1
344d	Pharmaciens salariés	1	0.0
352a	Journalistes (y. c. rédacteurs en chef)	19	0.3
352b	Auteurs littéraires, scénaristes, dialoguistes	2	0.0
353b	Directeurs, responsables de programmation et de production de l'audiovisuel et des spectacles	5	0.5
353c	Cadres artistiques et technico-artistiques de la réalisation de l'audiovisuel et des spectacles	8	0.4
354a	Artistes plasticiens	8	0.5
354b	Artistes+B493 de la musique et du chant	3	0.0
354c	Artistes dramatiques	3	0.1
354d	Artistes de la danse, du cirque et des spectacles divers	1	0.0
354g	Professeurs d'art (hors établissements scolaires)	2	0.0
372a	Cadres chargés d'études économiques, financières, commerciales	2	0.0
372b	Cadres de l'organisation ou du contrôle des services administratifs et financiers	22	0.9
372c	Cadres spécialistes des ressources humaines et du recrutement	11	0.4
372d	Cadres spécialistes de la formation	1	0.1
372e	Juristes	6	0.3
373a	Cadres des services financiers ou comptables des grandes entreprises	2	0.2
373d	Cadres des autres services administratifs des petites et moyennes entreprises	2	0.0
374a	Cadres de l'exploitation des magasins de vente du commerce de détail	2	0.0
374b	Chefs de produits, acheteurs du commerce et autres cadres de la mercatique	1	0.0
374d	Cadres commerciaux des petites et moyennes entreprises (hors commerce de détail)	4	0.4
375a	Cadres de la publicité	3	0.0
375b	Cadres des relations publiques et de la communication	1	0.0
376a	Cadres des marchés financiers	1	0.0
376b	Cadres des opérations bancaires	1	0.0
376d	Chefs d'établissements et responsables de l'exploitation bancaire	2	0.0
381a	Ingénieurs et cadres d'étude et d'exploitation de l'agriculture, la pêche, les eaux et forêts	2	0.0
382a	Ingénieurs et cadres d'étude du bâtiment et des travaux publics	4	0.1
382b	Architectes salariés	1	0.0
383a	Ingénieurs et cadres d'étude, recherche et développement en électricité, électronique	4	0.2
383b	Ingénieurs et cadres de fabrication en matériel électrique, électronique	1	0.1
384a	Ingénieurs et cadres d'étude, recherche et développement en mécanique et travail des métaux	4	0.5
384b	Ingénieurs et cadres de fabrication en mécanique et travail des métaux	39	1.7
385a	Ingénieurs et cadres d'étude, recherche et développement des industries de transformation (agroalimentaire...)	6	0.3
385b	Ingénieurs et cadres de fabrication des industries de transformation (agroalimentaire, chimie, métallurgie...)	3	0.1
386d	Ingénieurs et cadres de la production et de la distribution d'énergie, eau	2	0.0
387c	Ingénieurs et cadres des méthodes de production	1	0.1
387d	Ingénieurs et cadres du contrôle-qualité	6	0.0
388a	Ingénieurs et cadres d'étude, recherche et développement en informatique	21	0.3
388c	Chefs de projets informatiques, responsables informatiques	5	0.1
388e	Ingénieurs et cadres spécialistes des télécommunications	1	0.0
389b	Officiers,cadres navigants techniques et commerciaux de l'aviation civile	5	0.2

421a	Instituteurs	1	0.0
421b	Professeurs des écoles	37	1.4
422a	Professeurs d'enseignement général des collèges	33	1.6
423a	Moniteurs d'école de conduite	1	0.1
424a	Moniteurs et éducateurs sportifs, sportifs professionnels	33	1.3
425a	Sous-bibliothécaires, cadres intermédiaires du patrimoine	1	0.2
431b	Infirmiers psychiatriques	1	0.0
431c	Puéricultrices	25	1.1
431d	Infirmiers spécialisés (autres qu'infirmiers psychiatriques et puéricultrices)	6	0.1
431e	Sages-femmes (libérales ou salariées)	10	0.1
431f	Infirmiers en soins généraux, salariés	72	3.4
432b	Masseurs-kinésithérapeutes rééducateurs, salariés	21	0.7
432d	Autres spécialistes de la rééducation, salariés	9	0.2
433a	Techniciens médicaux	5	0.1
433b	Opticiens lunetiers et audioprothésistes (indépendants et salariés)	1	0.0
433c	Autres spécialistes de l'appareillage médical (indépendants et salariés)	1	0.0
433d	Préparateurs en pharmacie	9	0.1
434b	Assistants de service social	12	0.6
434c	Conseillers en économie sociale familiale	3	0.0
434d	Educateurs spécialisés	23	1.0
434e	Moniteurs éducateurs	1	0.0
434f	Educateurs techniques spécialisés, moniteurs d'atelier	1	0.0
434g	Educateurs de jeunes enfants	7	0.2
435a	Directeurs de centres socioculturels et de loisirs	1	0.0
435b	Animateurs socioculturels et de loisirs	9	0.2
451e	Autres personnels administratifs de catégorie B de l'Etat (hors Enseignement, Patrimoine, Impôts, Trésor, Douanes)	3	0.3
451f	Personnels administratifs de catégorie B des collectivités locales et des hôpitaux (hors Enseignement, Patrimoine)	1	0.0
452a	Inspecteurs et officiers de police	1	0.0
461d	Maîtrise et techniciens des services financiers ou comptables	9	0.1
461e	Maîtrise et techniciens administratifs des services juridiques ou du personnel	8	0.1
461f	Maîtrise et techniciens administratifs des autres services administratifs	31	1.0
462b	Maîtrise de l'exploitation des magasins de vente	2	0.0
462c	Acheteurs non classés cadres, aides-acheteurs	1	0.0
462d	Animateurs commerciaux des magasins de vente, marchandiseurs (non cadres)	25	0.8
462e	Autres professions intermédiaires commerciales (sauf techniciens des forces de vente)	1	0.0
463d	Techniciens commerciaux et technico-commerciaux, représentants en services auprès d'entreprises ou de professionnels (hors banque, assurance, informatique)	2	0.0
463e	Techniciens commerciaux et technico-commerciaux, représentants auprès de particuliers (hors banque,assur.,inform.)	22	0.9
464a	Assistants de la publicité, des relations publiques (indépendants ou salariés)	29	1.1
464b	Interprètes, traducteurs (indépendants ou salariés)	14	0.1
465a	Concepteurs et assistants techniques des arts graphiques, de la mode et de la décoration (indépendants-salariés)	54	2.1
465b	Assistants techniques de la réalisation des spectacles vivants et audiovisuels (indépendants ou salariés)	7	0.2
465c	Photographes (indépendants et salariés)	5	0.1
466a	Responsables commerciaux et administratifs des transports de voyageurs et du tourisme (non cadres)	1	0.0
466b	Responsables commerciaux et administratifs des transports de marchandises (non cadres)	1	0.1
466c	Responsables d'exploitation des transports de voyageurs et de	1	0.0

	marchandises (non cadres)		
467a	Chargés de clientèle bancaire	5	0.0
467b	Techniciens des opérations bancaires	3	0.1
467c	Professions intermédiaires techniques et commerciales des assurances	1	0.0
471a	Techniciens d'étude et de conseil en agriculture, eaux et forêt	4	0.2
471b	Techniciens d'exploitation et de contrôle de la production en agriculture, eaux et forêt	1	0.0
472a	Dessinateurs en bâtiment, travaux publics	4	0.2
472b	Géomètres, topographes	4	0.4
473b	Techniciens de recherche-développement et méthodes de fabrication en électricité, électromécanique et électronique	3	0.0
473c	Techniciens de fabrication et de contrôle-qualité en électricité, électromécanique et électronique	3	0.0
474a	Dessinateurs en construction mécanique et travail des métaux	1	0.0
474b	Techniciens de recherche-développement et méthodes de fabrication en construction mécanique et travail des métaux	3	0.1
474c	Techniciens de fabrication et de contrôle-qualité en construction mécanique et travail des métaux	2	0.0
475a	Techniciens de recherche-développement et des méthodes de production des industries de transformation	4	0.1
475b	Techniciens de production et de contrôle-qualité des industries de transformation	5	0.1
476a	Assistants techniques, techniciens de l'imprimerie et de l'édition	1	0.0
477b	Techniciens d'installation et de maintenance des équipements industriels (hors informatique)	5	0.4
477c	Techniciens d'installation et de maintenance des équipements non industriels (hors informatique et télécom.)	8	0.3
477d	Techniciens de l'environnement et du traitement des pollutions	4	0.1
478a	Techniciens d'étude et de développement en informatique	48	2.2
478c	Techniciens d'installation, de maintenance, support et services aux utilisateurs en informatique	1	0.0
479b	Experts salariés ou indépendants de niveau technicien, techniciens divers	11	0.4
481a	Conducteurs de travaux (non cadres)	3	0.3
483a	Agents de maîtrise en construction mécanique, travail des métaux	1	0.0
486e	Agents de maîtrise en entretien général, installation, travaux neufs (hors mécanique, électromécanique, electron.)	1	0.0
487a	Responsables d'entrepôt, de magasinage	6	0.1
488a	Maîtrise de restauration : cuisine/production	3	0.2
488b	Maîtrise de restauration : gestion d'établissement	1	0.0
523a	Adjoints administratifs de la fonction publique (y.c. enseignement)	2	0.0
524a	Agents administratifs de la fonction publique (y.c. enseignement)	1	0.1
525c	Agents de service de la fonction publique (sauf écoles, hôpitaux)	2	0.1
525d	Agents de service hospitaliers (de la fonction publique ou du secteur privé)	8	0.2
526a	Aides-soignants (de la fonction publique ou du secteur privé)	8	0.1
526b	Assistants dentaires, médicaux et vétérinaires, aides de techniciens médicaux	4	0.1
526c	Auxiliaires de puériculture	44	1.1
526e	Ambulanciers salariés (du secteur public ou du secteur privé)	1	0.0
531a	Agents de police de l'Etat	25	0.8
531c	Surveillants de l'administration pénitentiaire	1	0.0
532a	Gendarmes (de grade inférieur à adjudant)	19	0.7
532b	Sergents et sous-officiers de grade équivalent des Armées (sauf pompiers militaires)	14	0.9
532c	Hommes du rang (sauf pompiers militaires)	12	0.5
533a	Pompiers (y.c. pompiers militaires)	5	0.2
533b	Agents techniques forestiers, gardes des espaces naturels	1	0.0
533c	Agents de surveillance du patrimoine et des administrations	1	0.1

534a	Agents civils de sécurité et de surveillance	5	0.5
534b	Convoyeurs de fonds, gardes du corps, enquêteurs privés et métiers assimilés (salariés)	1	0.0
541a	Agents et hôtesses d'accueil et d'information (hors hôtellerie)	5	0.2
541d	Standardistes, téléphonistes	2	0.1
542a	Secrétaires	30	1.2
542b	Dactylos, sténodactylos (sans secrétariat), opérateurs de traitement de texte	2	0.0
543a	Employés des services comptables ou financiers	49	1.1
543d	Employés administratifs divers d'entreprises	11	0.2
544a	Employés et opérateurs d'exploitation en informatique	1	0.0
545a	Employés administratifs des services techniques de la banque	1	0.0
545b	Employés des services commerciaux de la banque	21	0.9
546a	Contrôleurs des transports (personnels roulants)	2	0.2
546b	Agents des services commerciaux des transports de voyageurs et du tourisme	23	0.4
546c	Employés administratifs d'exploitation des transports de marchandises	2	0.0
546d	Hôtesses de l'air et stewards	11	0.1
546e	Autres agents et hôtesses d'accompagnement	1	0.0
551a	Employés de libre service du commerce et magasiniers	3	0.1
553a	Vendeurs non spécialisés	28	1.1
554a	Vendeurs en alimentation	5	0.2
554b	Vendeurs en ameublement, décor, équipement du foyer	1	0.0
554c	Vendeurs en droguerie, bazar, quincaillerie, bricolage	2	0.1
554d	Vendeurs du commerce de fleurs	1	0.0
554e	Vendeurs en habillement et articles de sport	12	0.6
554f	Vendeurs en produits de beauté, de luxe (hors biens culturels) et optique	4	0.1
554g	Vendeurs de biens culturels (livres, disques, multimédia, objets d'art)	4	0.1
555a	Vendeurs par correspondance, télévendeurs	1	0.0
561a	Serveurs, commis de restaurant, garçons (bar, brasserie, café ou restaurant)	10	0.6
561d	Aides de cuisine, apprentis de cuisine et employés polyvalents de la restauration	12	0.5
561e	Employés de l'hôtellerie : réception et hall	10	0.3
562a	Manucures, esthéticiens (salariés)	18	0.8
562b	Coiffeurs salariés	5	0.1
563a	Assistantes maternelles, gardiennes d'enfants, familles d'accueil	14	0.6
563b	Aides à domicile, aides ménagères, travailleuses familiales	8	0.2
564b	Employés des services divers	3	0.1
621c	Conducteurs qualifiés d'engins de chantiers du bâtiment et des travaux publics	2	0.0
621d	Ouvriers des travaux publics en installations électriques et de télécommunications	2	0.3
622a	Opérateurs qualifiés sur machines automatiques en production électrique ou électronique	2	0.0
622b	Câbleurs qualifiés, bobiniers qualifiés	35	1.3
623a	Chaudronniers-tôliers industriels, opérateurs qualifiés du travail en forge...	3	0.1
623b	Tuyauteurs industriels qualifiés	1	0.1
623c	Soudeurs qualifiés sur métaux	1	0.0
623g	Opérateurs qualifiés d'usinage des métaux sur autres machines (sauf moulistes)	2	0.0
624g	Autres mécaniciens ou ajusteurs qualifiés (ou spécialité non reconnue)	1	0.0
625b	Ouvriers qualifiés et agents qualifiés de laboratoire agroalimentaire, chimie, biologie, pharmacie	10	0.3
625c	Autres opérateurs et ouvriers qualifiés de la chimie (y.c. pharmacie) et de la plasturgie	1	0.0

627d	Ouvriers qualifiés de scierie, de la menuiserie industrielle et de l'ameublement	1	0.2
627f	Ouvriers de la composition / impression, ouvriers qualifiés de la brochure, reliure et façonnage du papier-carton	1	0.1
628a	Mécaniciens qualifiés de maintenance, entretien : équipements industriels	1	0.0
628b	Electromécaniciens, électriciens qualifiés d'entretien : équipements industriels	2	0.0
628g	Ouvriers qualifiés divers de type industriel	3	0.0
631a	Jardiniers	2	0.2
632a	Maçons qualifiés	18	0.6
632c	Charpentiers en bois qualifiés	2	0.1
632d	Menuisiers qualifiés du bâtiment	11	0.7
632f	Plombiers et chauffagistes qualifiés	23	1.3
632g	Peintres et ouvriers qualifiés de pose de revêtements sur supports verticaux	4	0.2
632j	Monteurs qualifiés en agencement, isolation	2	0.0
633a	Electriciens qualifiés de type artisanal (y.c. bâtiment)	2	0.0
633d	Electriciens, électroniciens qualifiés en maintenance, entretien : équipements non industriels	7	0.3
634a	Carrossiers d'automobiles qualifiés	9	0.4
634b	Métalliers, serruriers qualifiés	1	0.0
634c	Mécaniciens qualifiés en maintenance, entretien, réparation : automobile	17	0.6
634d	Mécaniciens qualifiés de maintenance, entretien : équipements non industriels	5	0.1
636c	Boulangers, pâtissiers (sauf activité industrielle)	11	0.5
636d	Cuisiniers et commis de cuisine	20	0.3
637b	Ouvriers d'art	1	0.1
637c	Ouvriers et techniciens des spectacles vivants et audiovisuels	1	0.0
637d	Ouvriers qualifiés divers de type artisanal	1	0.0
641a	Conducteurs routiers et grands routiers (salariés)	10	0.2
641b	Conducteurs de véhicule routier de transport en commun (salariés)	1	0.0
642a	Conducteurs de taxi (salariés)	1	0.0
642b	Conducteurs de voiture particulière (salariés)	5	0.4
643a	Conducteurs livreurs, coursiers (salariés)	4	0.1
651a	Conducteurs d'engin lourd de levage	1	0.0
653a	Magasiniers qualifiés	1	0.0
654a	Conducteurs qualifiés d'engins de transport guidés	4	0.1
655a	Autres agents et ouvriers qualifiés (sédentaires) des services d'exploitation des transports	2	0.2
671a	Ouvriers non qualifiés des travaux publics de l'Etat et des collectivités locales	1	0.0
671b	Ouvriers non qualifiés des travaux publics, du travail du béton et de l'extraction, hors Etat et coll. locales	2	0.0
672a	Ouvriers non qualifiés de l'électricité et de l'électronique	2	0.0
673c	Ouvriers non qualifiés de montage, contrôle en mécanique et travail des métaux	5	0.1
675b	Ouvriers de production non qualifiés du travail du bois et de l'ameublement	1	0.0
676a	Manutentionnaires non qualifiés	2	0.0
676c	Ouvriers du tri, de l'emballage, de l'expédition, non qualifiés	3	0.0
676d	Agents non qualifiés des services d'exploitation des transports	1	0.0
676e	Ouvriers non qualifiés divers de type industriel	4	0.0
681a	Ouvriers non qualifiés du gros oeuvre du bâtiment	7	0.1
681b	Ouvriers non qualifiés du second oeuvre du bâtiment	2	0.0
684a	Nettoyeurs	1	0.0
684b	Ouvriers non qualifiés de l'assainissement et du traitement des déchets	1	0.0

685a	Ouvriers non qualifiés divers de type artisanal	2	0.0
691b	Ouvriers de l'élevage	2	0.1
691c	Ouvriers du maraîchage ou de l'horticulture	5	0.4
691e	Ouvriers agricoles sans spécialisation particulière	1	0.1
692a	Marins-pêcheurs et ouvriers de l'aquaculture	2	0.1
0000	Non codé	181	5.6
2200	Commerçants et assimilés	11	0.2
2300	Chefs d'entreprise de 10 salariés ou plus	1	0.0
3400	Professeurs, professions scientifiques	12	0.1
3500	Professions de l'information, des arts et des spectacles	6	0.2
3700	Cadres administratifs et commerciaux d'entreprise	2	0.0
3800	Ingénieurs et cadres techniques d'entreprise	7	0.1
4300	Professions intermédiaires de la santé et du travail social	36	1.0
4700	Techniciens	1	0.0
5300	Policiers et militaires	1	0.0
5500	Employés de commerce	11	0.3
5600	Personnels des services directs aux particuliers	3	0.0
	Ensemble	3034	100.0

Caractère 4 Primaire QUESTION G4-scolarisés / F4-actifs

Champ : tous

Filtre : where futur in ('1','2');

PCS_JEUNES

Table : Jeunes

Code des professions et catégories socioprofessionnelles sur 4 positions

		Effectifs	% pondéré
	Sans objet (actif n'ayant jamais travaillé ou scolarisé sans emploi) ou non renseigné	2318	75.3
111d	Eleveurs d'herbivores, sur petite exploitation	1	0.1
211a	Artisans maçons	3	0.0
211b	Artisans menuisiers du bâtiment, charpentiers en bois	1	0.0
211f	Artisans de la peinture et des finitions du bâtiment	3	0.0
215a	Artisans boulangers, pâtissiers, de 0 à 9 salariés	1	0.0
216c	Artisans réparateurs divers	1	0.0
217c	Artisans coiffeurs, manucures, esthéticiens, de 0 à 9 salariés	3	0.2
222a	Petits et moyens détaillants en alimentation spécialisée, de 0 à 9 salariés	1	0.0
223a	Détaillants en ameublement, décor, équipement du foyer, de 0 à 9 salariés	1	0.0
224a	Exploitants de petit restaurant, café-restaurant, de 0 à 2 salariés	2	0.0
226b	Agents de voyage et auxiliaires de transports indépendants, de 0 à 9 salariés	1	0.0
227d	Autres indépendants divers prestataires de services, de 0 à 9 salariés	2	0.0
333e	Autres personnels administratifs de catégorie A de l'Etat (hors Enseignement, Patrimoine, Impôts, Trésor, Douanes)	1	0.0
341a	Professeurs agrégés et certifiés de l'enseignement secondaire	2	0.0
342e	Chercheurs de la recherche publique	2	0.1
344c	Internes en médecine, odontologie et pharmacie	1	0.1
352a	Journalistes (y. c. rédacteurs en chef)	1	0.1
372b	Cadres de l'organisation ou du contrôle des services administratifs et financiers	1	0.0
376c	Cadres commerciaux de la banque	1	0.1
385a	Ingénieurs et cadres d'étude, recherche et développement des industries de transformation (agroalimentaire...)	1	0.0
386d	Ingénieurs et cadres de la production et de la distribution d'énergie, eau	1	0.0
387d	Ingénieurs et cadres du contrôle-qualité	1	0.0
387e	Ingénieurs et cadres de la maintenance, de l'entretien et des travaux neufs	1	0.0
388c	Chefs de projets informatiques, responsables informatiques	1	0.0
421b	Professeurs des écoles	3	0.1
422a	Professeurs d'enseignement général des collèges	4	0.0
422e	Surveillants et aides-éducateurs des établissements d'enseignement	8	0.5
423b	Formateurs et animateurs de formation continue	7	0.3
424a	Moniteurs et éducateurs sportifs, sportifs professionnels	7	0.4
431f	Infirmiers en soins généraux, salariés	3	0.2
433a	Techniciens médicaux	1	0.0
433d	Préparateurs en pharmacie	3	0.0
434d	Educateurs spécialisés	3	0.2
435b	Animateurs socioculturels et de loisirs	11	0.6
461a	Personnel de secrétariat de niveau supérieur, secrétaires de direction (non cadres)	1	0.0
461d	Maîtrise et techniciens des services financiers ou comptables	2	0.0
461f	Maîtrise et techniciens administratifs des autres services administratifs	1	0.0
462c	Acheteurs non classés cadres, aides-acheteurs	1	0.0
462d	Animateurs commerciaux des magasins de vente, marchandiseurs (non cadres)	2	0.0
462e	Autres professions intermédiaires commerciales (sauf techniciens des forces de vente)	2	0.0
463e	Techniciens commerciaux et technico-commerciaux, représentants auprès de particuliers (hors banque,assur.,inform.)	10	0.3
464a	Assistants de la publicité, des relations publiques (indépendants ou	3	0.0

	salariés)		
465a	Concepteurs et assistants techniques des arts graphiques, de la mode et de la décoration (indépendants-salariés)	3	0.3
465b	Assistants techniques de la réalisation des spectacles vivants et audiovisuels (indépendants ou salariés)	2	0.1
467a	Chargés de clientèle bancaire	1	0.0
467c	Professions intermédiaires techniques et commerciales des assurances	2	0.0
468a	Maîtrise de restauration : salle et service	1	0.0
471a	Techniciens d'étude et de conseil en agriculture, eaux et forêt	2	0.0
472a	Dessinateurs en bâtiment, travaux publics	1	0.0
472b	Géomètres, topographes	1	0.0
472d	Techniciens des travaux publics de l'Etat et des collectivités locales	1	0.0
473b	Techniciens de recherche-développement et méthodes de fabrication en électricité, électromécanique et électronique	1	0.1
473c	Techniciens de fabrication et de contrôle-qualité en électricité, électromécanique et électronique	1	0.0
474a	Dessinateurs en construction mécanique et travail des métaux	2	0.1
474b	Techniciens de recherche-développement et méthodes de fabrication en construction mécanique et travail des métaux	1	0.0
474c	Techniciens de fabrication et de contrôle-qualité en construction mécanique et travail des métaux	2	0.3
476a	Assistants techniques, techniciens de l'imprimerie et de l'édition	1	0.0
477b	Techniciens d'installation et de maintenance des équipements industriels (hors informatique)	3	0.3
477c	Techniciens d'installation et de maintenance des équipements non industriels (hors informatique et télécom.)	4	0.2
477d	Techniciens de l'environnement et du traitement des pollutions	1	0.0
478a	Techniciens d'étude et de développement en informatique	7	0.1
478d	Techniciens des télécommunications et de l'informatique des réseaux	4	0.2
479b	Experts salariés ou indépendants de niveau technicien, techniciens divers	5	0.1
481b	Chefs de chantier (non cadres)	1	0.0
483a	Agents de maîtrise en construction mécanique, travail des métaux	1	0.0
487a	Responsables d'entrepôt, de magasinage	2	0.0
487b	Responsables du tri, de l'emballage, de l'expédition et autres responsables de la manutention	1	0.0
521a	Employés de la Poste	1	0.0
522a	Agents de constatation ou de recouvrement des Impôts, du Trésor, des Douanes	2	0.4
523a	Adjoints administratifs de la fonction publique (y.c. enseignement)	3	0.1
525a	Agents de service des établissements primaires	4	0.1
525c	Agents de service de la fonction publique (sauf écoles, hôpitaux)	3	0.1
525d	Agents de service hospitaliers (de la fonction publique ou du secteur privé)	8	0.3
526a	Aides-soignants (de la fonction publique ou du secteur privé)	7	0.1
526b	Assistants dentaires, médicaux et vétérinaires, aides de techniciens médicaux	1	0.0
526c	Auxiliaires de puériculture	2	0.0
531a	Agents de police de l'Etat	3	0.2
532b	Sergents et sous-officiers de grade équivalent des Armées (sauf pompiers militaires)	1	0.0
533a	Pompiers (y.c. pompiers militaires)	3	0.1
533c	Agents de surveillance du patrimoine et des administrations	1	0.0
534a	Agents civils de sécurité et de surveillance	7	0.3
534b	Convoyeurs de fonds, gardes du corps, enquêteurs privés et métiers assimilés (salariés)	1	0.0
541a	Agents et hôtesses d'accueil et d'information (hors hôtellerie)	7	0.0
541d	Standardistes, téléphonistes	1	0.2
542a	Secrétaires	3	0.0

543a	Employés des services comptables ou financiers	19	1.0
543d	Employés administratifs divers d'entreprises	16	0.2
545b	Employés des services commerciaux de la banque	3	0.0
546b	Agents des services commerciaux des transports de voyageurs et du tourisme	5	0.2
546c	Employés administratifs d'exploitation des transports de marchandises	1	0.0
546e	Autres agents et hôtesses d'accompagnement	1	0.0
551a	Employés de libre service du commerce et magasiniers	11	0.2
552a	Caissiers de magasin	25	0.8
553a	Vendeurs non spécialisés	49	1.8
554a	Vendeurs en alimentation	8	0.4
554b	Vendeurs en ameublement, décor, équipement du foyer	2	0.1
554c	Vendeurs en droguerie, bazar, quincaillerie, bricolage	2	0.0
554e	Vendeurs en habillement et articles de sport	8	0.1
554f	Vendeurs en produits de beauté, de luxe (hors biens culturels) et optique	4	0.0
554g	Vendeurs de biens culturels (livres, disques, multimédia, objets d'art)	2	0.2
554j	Pompistes et gérants de station-service (salariés ou mandataires)	1	0.0
555a	Vendeurs par correspondance, télévendeurs	5	0.1
561a	Serveurs, commis de restaurant, garçons (bar, brasserie, café ou restaurant)	35	1.5
561d	Aides de cuisine, apprentis de cuisine et employés polyvalents de la restauration	12	0.3
561e	Employés de l'hôtellerie : réception et hall	3	0.3
561f	Employés d'étage et employés polyvalents de l'hôtellerie	1	0.0
562a	Manucures, esthéticiens (salariés)	2	0.0
562b	Coiffeurs salariés	10	0.3
563a	Assistantes maternelles, gardiennes d'enfants, familles d'accueil	35	1.2
563b	Aides à domicile, aides ménagères, travailleuses familiales	4	0.0
563c	Employés de maison et personnels de ménage chez des particuliers	2	0.1
564a	Concierges, gardiens d'immeubles	1	0.0
564b	Employés des services divers	1	0.0
621c	Conducteurs qualifiés d'engins de chantiers du bâtiment et des travaux publics	2	0.0
622a	Opérateurs qualifiés sur machines automatiques en production électrique ou électronique	1	0.0
622b	Câbleurs qualifiés, bobiniers qualifiés	4	0.1
623a	Chaudronniers-tôliers industriels, opérateurs qualifiés du travail en forge...	1	0.0
623c	Soudeurs qualifiés sur métaux	2	0.0
623f	Opérateurs qualifiés d'usinage des métaux travaillant à l'unité ou en petite série, moulistes qualifiés	1	0.0
623g	Opérateurs qualifiés d'usinage des métaux sur autres machines (sauf moulistes)	2	0.0
624a	Monteurs qualifiés d'ensembles mécaniques	1	0.0
625c	Autres opérateurs et ouvriers qualifiés de la chimie (y.c. pharmacie) et de la plasturgie	1	0.0
627b	Ouvriers qualifiés de la coupe des vêtements et de l'habillement, autres opérateurs de confection qualifiés	1	0.0
627f	Ouvriers de la composition / impression, ouvriers qualifiés de la brochure, reliure et façonnage du papier-carton	1	0.0
628a	Mécaniciens qualifiés de maintenance, entretien : équipements industriels	1	0.0
628d	Régleurs qualifiés d'équipements de fabrication (hors travail des métaux et mécanique)	2	0.1
628g	Ouvriers qualifiés divers de type industriel	7	0.3
631a	Jardiniers	4	0.1
632a	Maçons qualifiés	7	0.3
632d	Menuisiers qualifiés du bâtiment	4	0.2

632e	Couvreurs qualifiés	1	0.1
632f	Plombiers et chauffagistes qualifiés	7	0.4
632g	Peintres et ouvriers qualifiés de pose de revêtements sur supports verticaux	1	0.0
632j	Monteurs qualifiés en agencement, isolation	1	0.0
633a	Electriciens qualifiés de type artisanal (y.c. bâtiment)	4	0.0
633d	Electriciens, électroniciens qualifiés en maintenance, entretien : équipements non industriels	2	0.0
634a	Carrossiers d'automobiles qualifiés	4	0.3
634b	Métalliers, serruriers qualifiés	2	0.2
634c	Mécaniciens qualifiés en maintenance, entretien, réparation : automobile	3	0.1
634d	Mécaniciens qualifiés de maintenance, entretien : équipements non industriels	2	0.0
636a	Bouchers (sauf industrie de la viande)	1	0.0
636c	Boulangers, pâtissiers (sauf activité industrielle)	4	0.0
636d	Cuisiniers et commis de cuisine	9	0.5
637b	Ouvriers d'art	1	0.0
637d	Ouvriers qualifiés divers de type artisanal	1	0.0
641a	Conducteurs routiers et grands routiers (salariés)	5	0.2
643a	Conducteurs livreurs, coursiers (salariés)	11	0.3
652a	Ouvriers qualifiés de la manutention, conducteurs de chariots élévateurs, caristes	3	0.0
653a	Magasiniers qualifiés	5	0.0
654a	Conducteurs qualifiés d'engins de transport guidés	1	0.0
655a	Autres agents et ouvriers qualifiés (sédentaires) des services d'exploitation des transports	2	0.1
671a	Ouvriers non qualifiés des travaux publics de l'Etat et des collectivités locales	2	0.0
671b	Ouvriers non qualifiés des travaux publics, du travail du béton et de l'extraction, hors Etat et coll. locales	2	0.0
672a	Ouvriers non qualifiés de l'électricité et de l'électronique	4	0.0
673a	Ouvriers de production non qualifiés travaillant par enlèvement de métal	2	0.0
673c	Ouvriers non qualifiés de montage, contrôle en mécanique et travail des métaux	3	0.0
674a	Ouvriers de production non qualifiés : chimie, pharmacie, plasturgie	1	0.1
674d	Ouvriers de production non qualifiés : métallurgie, production verrière, céramique, matériaux de construction	1	0.2
675a	Ouvriers de production non qualifiés du textile et de la confection, de la tannerie-mégisserie et travail du cuir	2	0.1
676a	Manutentionnaires non qualifiés	7	0.1
676c	Ouvriers du tri, de l'emballage, de l'expédition, non qualifiés	10	0.3
676d	Agents non qualifiés des services d'exploitation des transports	1	0.0
676e	Ouvriers non qualifiés divers de type industriel	27	1.5
681a	Ouvriers non qualifiés du gros oeuvre du bâtiment	7	0.2
681b	Ouvriers non qualifiés du second oeuvre du bâtiment	7	0.3
682a	Métalliers, serruriers, réparateurs en mécanique non qualifiés	5	0.1
683a	Apprentis boulangers, bouchers, charcutiers	5	0.2
684a	Nettoyeurs	5	0.2
684b	Ouvriers non qualifiés de l'assainissement et du traitement des déchets	1	0.0
685a	Ouvriers non qualifiés divers de type artisanal	5	0.3
691a	Conducteurs d'engin agricole ou forestier	1	0.1
691c	Ouvriers du maraîchage ou de l'horticulture	3	0.0
691d	Ouvriers de la viticulture ou de l'arboriculture fruitière	1	0.0
692a	Marins-pêcheurs et ouvriers de l'aquaculture	1	0.0
0000	Non codé	12	0.5
2200	Commerçants et assimilés	1	0.0
3700	Cadres administratifs et commerciaux d'entreprise	1	0.0

3800	Ingénieurs et cadres techniques d'entreprise	1	0.0
4600	Professions intermédiaires administratives et commerciales des entreprises	1	0.1
4700	Techniciens	1	0.0
5500	Employés de commerce	1	0.0
	Ensemble	3034	100.0

Caractère 4 Primaire QUESTION D3-scolarisés /C3-actifs

Champ : tous

Filtre : scolarisés qui travaillent et actifs qui travaillent ou ont déjà travaillé

PERMIS

Table : Jeunes

Avez-vous le permis de conduire (permis B) ?

		Effectifs	% pondéré
	Non renseigné	26	1.3
1	Oui	843	33.5
2	Non	2165	65.3
	Ensemble	3034	100.0

Caractère 1 Primaire QUESTION A5

Champ : tous

PIED

Table : Jeunes

Vous vous déplacez à pieds ?

		Effectifs	% pondéré
	Non renseigné	52	1.3
0	Non	796	27.3
1	Oui	2186	71.4
	Ensemble	3034	100.0

Caractère 1 Multiple QUESTION A6

Champ : tous

POIDSEC

Table : Jeunes

Poids de l'enquêté

POIDSEC_7

Table : Jeunes

Poids corrigé pour tenir compte des questionnaires blancs dont la page 7 n'était pas imprimée : pour les scolarisés les poids des questionnaires ayant la page 7 imprimée ont été recalculés à partir de poidsec, les poids des questionnaires ayant la page 7 blanche sont à 0 (les poids des actifs sont inchangés par rapport à poidsec).

Ce poids concerne les 28 variables de la page 7 c'est-à-dire :

REFUS REFUS_1 REFUS_2 REFUS_3 REFUS_4 REFUS_5 REFUS_6 REFUS_6L

SANTE

REDOU REDOU_NB

CHOIXET_1 CHOIXET_2 CHOIXET_3 CHOIXET_4 CHOIXET_5

TRAIT_1 TRAIT_2 TRAIT_3 TRAIT_4

CAUS_1 CAUS_2 CAUS_3 CAUS_4 CAUS_5 CAUS_6 CAUS_7 CAUS_7L

PREFIN

Table : Jeunes

A l'époque où vous avez interrompu vos études…(si vous avez terminé vos études) ?

		Effectifs	% pondéré
	Sans objet (scolarisé ou actif en cours d'études) ou non renseigné	2549	80.9
1	Vous auriez préféré continuer	111	3.4
2	Vous étiez content de quitter l'école	227	10.1
3	Cela ne vous faisait rien	147	5.6
	Ensemble	3034	100.0

Caractère 1 Primaire QUESTION E12-actifs

Champ : actifs (ayant terminé ses études)

Filtre : where etudefin='1';

PRO_ANPE

Table : Jeunes

Êtes-vous inscrit à l'ANPE ?

		Effectifs	% pondéré
	Sans objet (scolarisé) ou non renseigné	2473	77.6
1	Oui	204	9.8
2	Non	357	12.6
	Ensemble	3034	100.0

Caractère 2 Primaire QUESTION B7-actifs

Champ : actifs

PRO_CHO

Table : Jeunes

Actuellement, recevez-vous une allocation chômage ?

		Effectifs	% pondéré
	Sans objet (scolarisé) ou non renseigné	2471	77.3
1	Oui	53	2.6
2	Non	510	20.1
	Ensemble	3034	100.0

Caractère 2 Primaire QUESTION B8-actifs

Champ : actifs

PRO_NB

Table : Jeunes

Combien d'emplois différents avez-vous eu depuis la fin de vos études ?

		Effectifs	% pondéré
	Sans objet (scolarisé) ou non renseigné	2516	79.0
00 à 20	Nombre d'emplois différents		
	VALEURS TROUVEES ---------->		
	00	90	2.8
	01	176	7.2
	02	95	5.0
	03	70	2.0
	04	28	0.7
	05	36	1.1
	06	9	0.5
	07	4	0.2
	08	3	0.0
	09	1	0.0
	10	3	0.8
	15	2	0.8
	20	1	0.0
	Ensemble	3034	100.0

Caractère 2 Primaire QUESTION B2-actifs

Champ : actifs

PRO_RECH

Table : Jeunes

Actuellement, recherchez-vous un emploi ?

		Effectifs	% pondéré
	Sans objet (scolarisé) ou non renseigné	2474	78.2
1	Oui, depuis plus d'un an	64	2.0
2	Oui, depuis moins d'un an	179	8.4
3	Non	317	11.4
	Ensemble	3034	100.0

Caractère 2 Primaire QUESTION B6-actifs

Champ : actifs

PRO1

Table : Jeunes

Qu'est-ce qui résume le mieux votre vie professionnelle depuis que vous avez arrêté les études ?

		Effectifs	% pondéré
	Sans objet (scolarisé) ou non renseigné	2476	77.6
1	J'ai trouvé un emploi très vite après la fin de mes études et depuis j'ai été en emploi tout le temps ou presque	259	9.9
2	J'ai été au chômage tout le temps ou presque	33	1.0
3	Je suis à la recherche d'un premier emploi	93	3.4
4	J'ai alterné sans arrêt : quelques mois en emploi, quelques mois au chômage	56	1.6
5	J'ai mis quelques mois à trouver un emploi mais depuis je n'ai (presque) jamais été au chômage	58	2.8
6	Autre	59	3.7
	Ensemble	3034	100.0

Caractère 1 Primaire QUESTION B1-actifs

Champ : actifs

PRO1_AUT

Table : Jeunes

Qu'est-ce qui d'autre résume le mieux votre vie professionnelle depuis que vous avez arrêté les études ?

	Sans objet (n'a pas répondu pro1='6') ou non renseigné
1 à 100	En clair

Texte 100 Primaire QUESTION B1-actifs

Champ : actifs

Filtre : where pro1='6';

PRO3

Table : Jeunes

Actuellement, est-ce que vous avez un emploi ?

		Effectifs	% pondéré
	Sans objet (scolarisé) ou non renseigné	2475	78.2
1	Oui	342	12.3
2	Non, mais vous avez déjà travaillé	164	7.9
3	Non, et vous n'avez jamais travaillé	53	1.6
	Ensemble	3034	100.0

Caractère 1 Primaire QUESTION B3-actifs

Champ : actifs

PRO3_AN

Table : Jeunes

Depuis combien de temps avez-vous cet emploi ?

		Effectifs	% pondéré
	Sans objet (scolarisé ou actif sans emploi) ou non renseigné	2821	93.5
0 à 9	Nombre d'années		
	VALEURS TROUVEES ---------->		
	0	56	1.5
	1	64	1.9
	2	43	1.1
	3	25	1.2
	4	15	0.4
	5	3	0.0
	6	4	0.2
	7	1	0.0
	8	1	0.0
	9	1	0.1
	Ensemble	3034	100.0

Caractère 1 Primaire QUESTION B3-actifs

Champ : actifs

Filtre : where pro3='1';

PRO3_MOIS

Table : Jeunes

Depuis combien de temps avez-vous cet emploi ?

		Effectifs	% pondéré
	Sans objet (scolarisé ou actif sans emploi) ou non renseigné	2777	90.7
01 à 12	Nombre de mois		
	VALEURS TROUVEES ---------->		
	01	68	2.9
	02	40	1.5
	03	35	1.5
	04	27	0.6
	05	12	0.3
	06	29	1.1
	07	12	0.2
	08	11	0.2
	09	11	0.4
	10	6	0.1
	11	3	0.2
	12	3	0.3
	Ensemble	3034	100.0

Caractère 2 Primaire QUESTION B3-actifs

Champ : actifs

Filtre : where pro3='1';

PRO4_1

Table : Jeunes

Vous est-il arrivé qu'on vous refuse injustement en emploi lors de vos contacts avec des employeurs ?

		Effectifs	% pondéré
	Sans objet (scolarisé) ou non renseigné	2490	78.9
1	Oui	95	4.0
2	Non	449	17.1
	Ensemble	3034	100.0

Caractère 1 Primaire QUESTION B4-actifs

Champ : actifs

PRO4_2

Table : Jeunes

Vous est-il arrivé qu'on vous refuse injustement en emploi lors de vos contacts avec l'ANPE ?

		Effectifs	% pondéré
	Sans objet (scolarisé) ou non renseigné	2502	78.8
1	Oui	32	1.3
2	Non	500	19.9
	Ensemble	3034	100.0

Caractère 1 Primaire QUESTION B4-actifs

Champ : actifs

PRO4_3

Table : Jeunes

Vous est-il arrivé qu'on vous refuse injustement en emploi lors de vos contacts avec une agence d'intérim ?

		Effectifs	% pondéré
	Sans objet (scolarisé) ou non renseigné	2504	78.9
1	Oui	48	2.2
2	Non	482	19.0
	Ensemble	3034	100.0

Caractère 1 Primaire QUESTION B4-actifs

Champ : actifs

PRO4_4

Table : Jeunes

Vous est-il arrivé qu'on vous refuse injustement en emploi lors de vos contacts avec d'autres intermédiaires

		Effectifs	% pondéré
	Sans objet (scolarisé) ou non renseigné	2521	80.0
1	Oui	20	0.4
2	Non	493	19.6
	Ensemble	3034	100.0

Caractère 1 Primaire QUESTION B4-actifs

Champ : actifs

PRO5_1

Table : Jeunes

Pensez-vous que ces comportements étaient liés à votre sexe ?

		Effectifs	% pondéré
	Sans objet (scolarisé ou actif à qui on n'a pas refusé injustement un emploi) ou non renseigné	2911	96.2
0	Non	115	3.2
1	Oui	8	0.6
	Ensemble	3034	100.0

Caractère 1 Multiple QUESTION B5-actifs

Champ : actifs

Filtre : where pro4_1='1' or pro4_2='1' or pro4_3='1' or pro4_4='1' ;

PRO5_2

Table : Jeunes

Pensez-vous que ces comportements étaient liés à votre couleur de peau ?

		Effectifs	% pondéré
	Sans objet (scolarisé ou actif à qui on n'a pas refusé injustement un emploi) ou non renseigné	2911	96.2
0	Non	104	3.5
1	Oui	19	0.3
	Ensemble	3034	100.0

Caractère 1 Multiple QUESTION B5-actifs

Champ : actifs

Filtre : where pro4_1='1' or pro4_2='1' or pro4_3='1' or pro4_4='1' ;

PRO5_3

Table : Jeunes

Pensez-vous que ces comportements étaient liés à votre façon de vous habiller ?

		Effectifs	% pondéré
	Sans objet (scolarisé ou actif à qui on n'a pas refusé injustement un emploi) ou non renseigné	2911	96.2
0	Non	107	3.4
1	Oui	16	0.4
	Ensemble	3034	100.0

Caractère 1 Multiple QUESTION B5-actifs

Champ : actifs

Filtre : where pro4_1='1' or pro4_2='1' or pro4_3='1' or pro4_4='1' ;

PRO5_4

Table : Jeunes

Pensez-vous que ces comportements étaient liés à votre état de santé ou un handicap ?

		Effectifs	% pondéré
	Sans objet (scolarisé ou actif à qui on n'a pas refusé injustement un emploi) ou non renseigné	2911	96.2
0	Non	118	3.8
1	Oui	5	0.0
	Ensemble	3034	100.0

Caractère 1 Multiple QUESTION B5-actifs

Champ : actifs

Filtre : where pro4_1='1' or pro4_2='1' or pro4_3='1' or pro4_4='1' ;

PRO5_5

Table : Jeunes

Pensez-vous que ces comportements étaient liés à vos origines ou votre nationalité ?

		Effectifs	% pondéré
	Sans objet (scolarisé ou actif à qui on n'a pas refusé injustement un emploi) ou non renseigné	2911	96.2
0	Non	85	3.1
1	Oui	38	0.7
	Ensemble	3034	100.0

Caractère 1 Multiple QUESTION B5-actifs

Champ : actifs

Filtre : where pro4_1='1' or pro4_2='1' or pro4_3='1' or pro4_4='1' ;

PRO5_6

Table : Jeunes

Pensez-vous que ces comportements étaient liés à votre âge ?

		Effectifs	% pondéré
	Sans objet (scolarisé ou actif à qui on n'a pas refusé injustement un emploi) ou non renseigné	2911	96.2
0	Non	82	1.9
1	Oui	41	1.9
	Ensemble	3034	100.0

Caractère 1 Multiple QUESTION B5-actifs

Champ : actifs

Filtre : where pro4_1='1' or pro4_2='1' or pro4_3='1' or pro4_4='1' ;

PRO5_7

Table : Jeunes

Pensez-vous que ces comportements étaient liés à autre chose ?

		Effectifs	% pondéré
	Sans objet (scolarisé ou actif à qui on n'a pas refusé injustement un emploi) ou non renseigné	2911	96.2
0	Non	78	2.3
1	Oui	45	1.6
	Ensemble	3034	100.0

Caractère 1 Multiple QUESTION B5-actifs

Champ : actifs

Filtre : where pro4_1='1' or pro4_2='1' or pro4_3='1' or pro4_4='1' ;

PRO5_7L

Table : Jeunes

Pensez-vous que ces comportements étaient liés à autre chose ?

	Sans objet (n'a pas répondu pro5_7='1') ou non renseigné
1 à 100	En clair

Texte 100 Primaire QUESTION B5-actifs

Champ : actifs

Filtre : where pro5_7='1';

PROF

Table : Jeunes

Quelle est votre profession ? (ou celle de votre dernier emploi pour les actifs)

	Sans objet (actif n'ayant jamais travaillé ou scolarisé sans emploi) ou non renseigné
1 à 100	En clair (non diffusée) => voir codage PCS et CS

Texte 100 Primaire QUESTION D3-scolarisés / C3-actifs

Champ : tous

Filtre : scolarisés qui travaillent et actifs qui travaillent ou ont déjà travaillé

QUESTIONNAIRE

Table : Jeunes

Indicateur de champ pour les jeunes

		Effectifs	% pondéré
a	actif (questionnaire vert)	573	22.9
s	scolarisé (questionnaire blanc)	2461	77.1
	Ensemble	3034	100.0

Caractère 10 Calculée

RAISF_1

Table : Jeunes

Vous avez arrêté vos études parce que vos résultats scolaires ne vous permettaient pas de continuer (si vous avez terminé vos études) ?

		Effectifs	% pondéré
	Sans objet (scolarisé ou actif en cours d'études) ou non renseigné	2550	80.5
0	Non	381	15.6
1	Oui	103	3.9
	Ensemble	3034	100.0

Caractère 1 Multiple QUESTION E11-actifs

Champ : actifs (ayant terminé ses études)

Filtre : where etudefin='1';

RAISF_2

Table : Jeunes

Vous avez arrêté vos études parce que vous en aviez marre des études (si vous avez terminé vos études) ?

		Effectifs	% pondéré
	Sans objet (scolarisé ou actif en cours d'études) ou non renseigné	2550	80.5
0	Non	272	9.6
1	Oui	212	9.9
	Ensemble	3034	100.0

Caractère 1 Multiple QUESTION E11-actifs

Champ : actifs (ayant terminé ses études)

Filtre : where etudefin='1';

RAISF_3

Table : Jeunes

Vous avez arrêté vos études parce que votre famille n'avait pas les moyens de financer des études plus longues (si vous avez terminé vos études) ?

		Effectifs	% pondéré
	Sans objet (scolarisé ou actif en cours d'études) ou non renseigné	2550	80.5
0	Non	463	17.9
1	Oui	21	1.6
	Ensemble	3034	100.0

Caractère 1 Multiple QUESTION E11-actifs

Champ : actifs (ayant terminé ses études)

Filtre : where etudefin='1';

RAISF_4

Table : Jeunes

Vous avez arrêté vos études parce que vous aviez envie ou besoin de travailler (si vous avez terminé vos études) ?

		Effectifs	% pondéré
	Sans objet (scolarisé ou actif en cours d'études) ou non renseigné	2550	80.5
0	Non	216	7.7
1	Oui	268	11.7
	Ensemble	3034	100.0

Caractère 1 Multiple QUESTION E11-actifs

Champ : actifs (ayant terminé ses études)

Filtre : where etudefin='1';

RAISF_5

Table : Jeunes

Vous avez arrêté vos études parce que vous aviez atteint le niveau scolaire que vous souhaitiez (si vous avez terminé vos études) ?

		Effectifs	% pondéré
	Sans objet (scolarisé ou actif en cours d'études) ou non renseigné	2550	80.5
0	Non	345	13.2
1	Oui	139	6.3
	Ensemble	3034	100.0

Caractère 1 Multiple QUESTION E11-actifs

Champ : actifs (ayant terminé ses études)

Filtre : where etudefin='1';

REDOU

Table : Jeunes

A l'école primaire, au collège ou au lycée, avez-vous redoublé une ou plusieurs fois ?

		Effectifs	% pondéré
	Non renseigné	699	12.3
1	Oui	1238	48.7
2	Non	1097	38.9
	Ensemble	3034	100.0

Caractère 1 Primaire QUESTION F5-scolarisés / E5-actifs

Champ : tous

REDOU_NB

Table : Jeunes

Nombre de fois où l'enquêté a redoublé

		Effectifs	% pondéré
	Sans objet (n'a pas redoublé) ou non renseigné	1957	62.5
1 à 10	Nombre de fois		
	VALEURS TROUVEES ---------->		
	1	857	30.1
	2	204	7.0
	3	9	0.1
	4	4	0.3
	6	1	0.0
	9	2	0.0
	Ensemble	3034	100.0

Caractère 8 Primaire QUESTION F5-scolarisés / E5-actifs

Champ : tous

Filtre : where redou='1';

REFUS

Table : Jeunes

Au cours de vos études, est-il arrivé qu'un vœu ou un choix d'orientation vous soit refusé ?

		Effectifs	% pondéré
	Non renseigné	760	13.8
1	Oui	1646	65.0
2	Non	628	21.2
	Ensemble	3034	100.0

Caractère 1 Primaire QUESTION F2-scolarisés / E2-actifs

Champ : tous

REFUS_1

Table : Jeunes

Refus dans le choix de la seconde

		Effectifs	% pondéré
	Sans objet (pas de refus dans un choix d'orientation) ou non renseigné	2428	79.7
0	Non	361	13.6
1	Oui	245	6.7
	Ensemble	3034	100.0

Caractère 1 Multiple QUESTION F3-scolarisés / E3-actifs

Champ : tous

Filtre : where refus='1';

REFUS_2

Table : Jeunes

Refus dans le choix de la spécialité professionnelle

		Effectifs	% pondéré
	Sans objet (pas de refus dans un choix d'orientation) ou non renseigné	2428	79.7
0	Non	498	17.2
1	Oui	108	3.2
	Ensemble	3034	100.0

Caractère 1 Multiple QUESTION F3-scolarisés / E3-actifs

Champ : tous

Filtre : where refus='1';

REFUS_3

Table : Jeunes

Refus en terminale dans le choix de la section de première

		Effectifs	% pondéré
	Sans objet (pas de refus dans un choix d'orientation) ou non renseigné	2428	79.7
0	Non	477	15.3
1	Oui	129	5.1
	Ensemble	3034	100.0

Caractère 1 Multiple QUESTION F3-scolarisés / E3-actifs

Champ : tous

Filtre : where refus='1';

REFUS_4

Table : Jeunes

Refus en terminale dans le choix de votre inscription dans le supérieur

		Effectifs	% pondéré
	Sans objet (pas de refus dans un choix d'orientation) ou non renseigné	2428	79.7
0	Non	515	17.3
1	Oui	91	3.1
	Ensemble	3034	100.0

Caractère 1 Multiple QUESTION F3-scolarisés / E3-actifs

Champ : tous

Filtre : where refus='1';

REFUS_5

Table : Jeunes

Refus durant vos études supérieures

		Effectifs	% pondéré
	Sans objet (pas de refus dans un choix d'orientation) ou non renseigné	2428	79.7
0	Non	539	17.0
1	Oui	67	3.3
	Ensemble	3034	100.0

Caractère 1 Multiple QUESTION F3-scolarisés / E3-actifs

Champ : tous

Filtre : where refus='1';

REFUS_6

Table : Jeunes

Refus à un autre moment

		Effectifs	% pondéré
	Sans objet (pas de refus dans un choix d'orientation) ou non renseigné	2428	79.7
0	Non	560	18.9
1	Oui	46	1.5
	Ensemble	3034	100.0

Caractère 1 Multiple QUESTION F3-scolarisés / E3-actifs

Champ : tous

Filtre : where refus='1';

REFUS_6L

Table : Jeunes

Précision de l'autre moment où un vœu ou un choix d'orientation vous a été refusé

	Sans objet (n'a pas répondu refus_6='1') ou non renseigné
1 à 100	En clair

Texte 100 Primaire QUESTION F3-scolarisés / E3-actifs

Champ : tous

Filtre : where refus_6='1';

REL_PAR

Table : Jeunes

Diriez-vous que vos relations avec vos parents sont… ?

		Effectifs	% pondéré
	Non renseigné	23	0.5
1	Plutôt bonnes	2724	90.9
2	Plutôt mauvaises	75	2.0
3	Ne sait pas	212	6.6
	Ensemble	3034	100.0

Caractère 1 Primaire QUESTION A19

Champ : tous

REPRIS

Table : Jeunes

Envisagez-vous de reprendre vos études (si vous avez terminé vos études) ?

		Effectifs	% pondéré
	Sans objet (scolarisé ou actif en cours d'études) ou non renseigné	2535	80.6
1	Oui, vous avez déjà un projet	59	2.0
2	Peut-être mais vous n'avez pas de projet précis	173	6.6
3	Non	267	10.8
	Ensemble	3034	100.0

Caractère 1 Primaire QUESTION E13-actifs

Champ : actifs (ayant terminé ses études)

Filtre : where etudefin='1';

SANTE

Table : Jeunes

Des problèmes de santé ont-ils perturbé votre scolarité ou vos études ?

		Effectifs	% pondéré
	Non renseigné	732	13.7
1	Oui	256	9.0
2	Non	2046	77.3
	Ensemble	3034	100.0

Caractère 1 Primaire QUESTION F4-scolarisés

Champ : tous

SATIS_1

Table : Jeunes

Diriez-vous que votre emploi actuel correspond bien aux études que vous avez faites ?

		Effectifs	% pondéré
	Sans objet (scolarisé ou actif sans emploi actuel) ou non renseigné	2664	86.6
1	Pas du tout d'accord	137	4.5
2	Pas vraiment d'accord	46	1.7
3	Plutôt d'accord	91	4.4
4	Tout à fait d'accord	96	2.7
	Ensemble	3034	100.0

Caractère 1 Primaire QUESTION D1-actifs

Champ : actifs (qui ont actuellement un emploi)

SATIS_2

Table : Jeunes

Diriez-vous que votre emploi actuel c'est juste en attendant de trouver mieux ?

		Effectifs	% pondéré
	Sans objet (scolarisé ou actif sans emploi actuel) ou non renseigné	2679	87.3
1	Pas du tout d'accord	136	3.9
2	Pas vraiment d'accord	48	1.7
3	Plutôt d'accord	82	3.5
4	Tout à fait d'accord	89	3.7
	Ensemble	3034	100.0

Caractère 1 Primaire QUESTION D1-actifs

Champ : actifs (qui ont actuellement un emploi)

SATIS_3

Table : Jeunes

Diriez-vous que votre emploi actuel vous permet d'apprendre un métier ?

		Effectifs	% pondéré
	Sans objet (scolarisé ou actif sans emploi actuel) ou non renseigné	2671	86.9
1	Pas du tout d'accord	58	2.2
2	Pas vraiment d'accord	52	1.8
3	Plutôt d'accord	133	4.3
4	Tout à fait d'accord	120	4.7
	Ensemble	3034	100.0

Caractère 1 Primaire QUESTION D1-actifs

Champ : actifs (qui ont actuellement un emploi)

SCOL

Table : Jeunes

Indicateur permettant de savoir si l'enquêté est collégien/lycéen ou étudiant (en fonction de la colonne remplie p.4 du questionnaire jeunes scolarisés)

		Effectifs	% pondéré
	Sans objet (actif)	573	22.9
4	Non renseigné	50	1.3
1	Collégien-lycéen	1619	48.7
2	Étudiant	792	27.1
	Ensemble	3034	100.0

Caractère 1 Calculée

Champ : scolarisés

SENT_1

Table : Jeunes

Dans votre travail, vous arrive t-il d'éprouver la fierté du travail bien fait ?

		Effectifs	% pondéré
	Sans objet (scolarisé ou actif sans emploi actuel) ou non renseigné	2670	85.8
1	Oui	329	12.1
2	Non	35	2.1
	Ensemble	3034	100.0

Caractère 1 Primaire QUESTION D2-actifs

Champ : actifs (qui ont actuellement un emploi)

SENT_2

Table : Jeunes

Dans votre travail, vous arrive t-il d'éprouver l'impression d'être reconnu à votre juste valeur ?

		Effectifs	% pondéré
	Sans objet (scolarisé ou actif sans emploi actuel) ou non renseigné	2676	86.2
1	Oui	228	9.7
2	Non	130	4.1
	Ensemble	3034	100.0

Caractère 1 Primaire QUESTION D2-actifs

Champ : actifs (qui ont actuellement un emploi)

SENT_3

Table : Jeunes

Dans votre travail, vous arrive t-il d'éprouver l'impression de faire quelque chose d'utile aux autres ?

		Effectifs	% pondéré
	Sans objet (scolarisé ou actif sans emploi actuel) ou non renseigné	2678	86.8
1	Oui	279	9.8
2	Non	77	3.4
	Ensemble	3034	100.0

Caractère 1 Primaire QUESTION D2-actifs

Champ : actifs (qui ont actuellement un emploi)

SENT_4

Table : Jeunes

Dans votre travail, vous arrive t-il d'éprouver le sentiment d'être exploité ?

		Effectifs	% pondéré
	Sans objet (scolarisé ou actif sans emploi actuel) ou non renseigné	2683	87.1
1	Oui	99	3.9
2	Non	252	9.1
	Ensemble	3034	100.0

Caractère 1 Primaire QUESTION D2-actifs

Champ : actifs (qui ont actuellement un emploi)

SENT_5

Table : Jeunes

Dans votre travail, vous arrive t-il d'éprouver l'ennui ?

		Effectifs	% pondéré
	Sans objet (scolarisé ou actif sans emploi actuel) ou non renseigné	2681	86.8
1	Oui	75	3.3
2	Non	278	9.9
	Ensemble	3034	100.0

Caractère 1 Primaire QUESTION D2-actifs

Champ : actifs (qui ont actuellement un emploi)

SENT_6

Table : Jeunes

Dans votre travail, vous arrive t-il d'éprouver l'impression que ce que vous faites, n'importe qui pourrait le faire ?

		Effectifs	% pondéré
	Sans objet (scolarisé ou actif sans emploi actuel) ou non renseigné	2683	87.1
1	Oui	124	5.5
2	Non	227	7.4
	Ensemble	3034	100.0

Caractère 1 Primaire QUESTION D2-actifs

Champ : actifs (qui ont actuellement un emploi)

SORTIE

Table : Jeunes

Avez-vous le droit de sortir le soir ?

		Effectifs	% pondéré
	Non renseigné	36	0.6
1	Oui	2457	87.4
2	Non	541	12.0
	Ensemble	3034	100.0

Caractère 1 Primaire QUESTION A12

Champ : tous

SOUHAIT

Table : Jeunes

Souhaitez-vous…(si collégien ou lycéen) ?

		Effectifs	% pondéré
	Sans objet (ni collégien, ni lycéen) ou non renseigné	1467	53.3
1	Arrêter avant le bac	55	2.2
2	Obtenir le bac et arrêter	122	3.5
3	Poursuivre vos études après le bac	1081	33.0
4	C'est trop tôt pour le dire	309	8.1
	Ensemble	3034	100.0

Caractère 1 Primaire QUESTION B3-scolarisés

Champ : collégiens - lycéens

SOUTIEN

Table : Jeunes

Avez-vous pris des cours de soutien scolaire en dehors du collège ou du lycée (au cours de l'année scolaire 2007-2008) (si collégien ou lycéen) ?

		Effectifs	% pondéré
	Sans objet (actif ou étudiant) ou non renseigné	1388	50.2
1	Oui	316	10.6
2	Non	1330	39.2
	Ensemble	3034	100.0

Caractère 1 Primaire QUESTION E7-scolarisés

Champ : collégiens-lycéens

SPECIAL

Table : Jeunes

En quelle spécialité êtes-vous cette année (si étudiant) ?

	Sans objet (ni collégien, ni lycéen) ou non renseigné
1 à 100	En clair

Texte 100 Primaire QUESTION B2-scolarisés

Champ : collégiens - lycéens

SPORT_1

Table : Jeunes

Vous avez fait régulièrement du sport dans un club ou une association (en dehors de l'école pour les scolarisés) ?

		Effectifs	% pondéré
	Non renseigné	27	1.0
0	Non	1932	59.4
1	Oui	1075	39.5
	Ensemble	3034	100.0

Caractère 8 Multiple QUESTION A2

Champ : tous

SPORT_2

Table : Jeunes

Vous avez fait régulièrement du sport seul ou avec des amis (en dehors de l'école pour les scolarisés) ?

		Effectifs	% pondéré
	Non renseigné	27	1.0
0	Non	1783	62.2
1	Oui	1224	36.8
	Ensemble	3034	100.0

Caractère 8 Multiple QUESTION A2

Champ : tous

SPORT_3

Table : Jeunes

Vous n'avez pas fait de sport (en dehors de l'école pour les scolarisés) ?

		Effectifs	% pondéré
	Non renseigné	27	1.0
0	Non	2044	66.5
1	Oui	963	32.5
	Ensemble	3034	100.0

Caractère 8 Multiple QUESTION A2

Champ : tous

STATUT

Table : Jeunes

Êtes-vous (étiez-vous)… ? (1ère réponse)

		Effectifs	% pondéré
	Sans objet (scolarisé ou actif n'ayant jamais travaillé) ou non renseigné	2579	82.5
1	Indépendant ou à votre compte	32	1.8
2	Chef d'entreprise salarié, PDG, gérant(e) minoritaire de SARL	6	0.1
3	Salarié de l'Etat, des collectivités locales ou des hôpitaux de publics	48	1.8
4	Salarié d'une entreprise privée ou publique, d'une association	319	12.1
5	Salarié pour un particulier	44	1.7
6	Vous aider (aidiez) une personne dans son travail sans être rémunéré	6	0.0
	Ensemble	3034	100.0

Caractère 1 Multiple QUESTION C2-actifs

Champ : actifs (qui travaillent ou ont déjà travaillé)

STATUT2

Table : Jeunes

Êtes-vous (étiez-vous)… ? (2ème réponse)

		Effectifs	% pondéré
	Sans objet (scolarisé ou actif n'ayant jamais travaillé) ou non renseigné	3014	98.5
2	Chef d'entreprise salarié, PDG, gérant(e) minoritaire de SARL	3	0.0
4	Salarié d'une entreprise privée ou publique, d'une association	12	1.0
5	Salarié pour un particulier	4	0.2
6	Vous aider (aidiez) une personne dans son travail sans être rémunéré	1	0.3
	Ensemble	3034	100.0

Caractère 1 Multiple QUESTION C2-actifs

Champ : actifs (qui travaillent ou ont déjà travaillé)

THEATRE

Table : Jeunes

Au cours des 4 dernières semaines, vous êtes allé au théâtre, au musée, voir une exposition ?

		Effectifs	% pondéré
	Non renseigné	90	2.7
1	Oui	541	18.1
2	Non	2403	79.2
	Ensemble	3034	100.0

Caractère 1 Primaire QUESTION A1

Champ : tous

TRAIT_1

Table : Jeunes

Personnellement, pensez-vous avoir été traité différemment des autres élèves au cours de votre scolarité ou de vos études dans la notation ?

		Effectifs	% pondéré
	Non renseigné	725	12.5
1	Mieux traité	57	1.8
2	Pareil	1820	70.4
3	Moins bien traité	155	5.5
4	Vous ne savez pas	277	9.9
	Ensemble	3034	100.0

Caractère 1 Primaire QUESTION F7-scolarisés / E6-actifs

Champ : tous

TRAIT_2

Table : Jeunes

Personnellement, pensez-vous avoir été traité différemment des autres élèves au cours de votre scolarité ou de vos études lors des décisions d'orientation ?

		Effectifs	% pondéré
	Non renseigné	728	12.5
1	Mieux traité	78	2.9
2	Pareil	1713	66.3
3	Moins bien traité	268	9.3
4	Vous ne savez pas	247	9.0
	Ensemble	3034	100.0

Caractère 1 Primaire QUESTION F7-scolarisés / E6-actifs

Champ : tous

TRAIT_3

Table : Jeunes

Personnellement, pensez-vous avoir été traité différemment des autres élèves au cours de votre scolarité ou de vos études dans la discipline ou les sanctions ?

		Effectifs	% pondéré
	Non renseigné	733	12.9
1	Mieux traité	132	4.1
2	Pareil	1686	67.2
3	Moins bien traité	267	8.1
4	Vous ne savez pas	216	7.8
	Ensemble	3034	100.0

Caractère 1 Primaire QUESTION F7-scolarisés / E6-actifs

Champ : tous

TRAIT_4

Table : Jeunes

Personnellement, pensez-vous avoir été traité différemment des autres élèves au cours de votre scolarité ou de vos études dans la façon de s'adresser à vous ?

		Effectifs	% pondéré
	Non renseigné	724	13.3
1	Mieux traité	156	5.0
2	Pareil	1741	67.9
3	Moins bien traité	231	6.8
4	Vous ne savez pas	182	6.8
	Ensemble	3034	100.0

Caractère 1 Primaire QUESTION F7-scolarisés / E6-actifs

Champ : tous

TRANSCOM

Table : Jeunes

Pour vous déplacez, vous utilisez les transports en commun ?

		Effectifs	% pondéré
	Non renseigné	52	1.3
0	Non	783	32.0
1	Oui	2199	66.7
	Ensemble	3034	100.0

Caractère 1 Multiple QUESTION A6

TROUVE

Table : Jeunes

Comment avez-vous (aviez-vous) trouvé cet emploi ?

		Effectifs	% pondéré
	Sans objet (scolarisé ou actif n'ayant jamais travaillé) ou non renseigné	2560	80.9
1	Par une démarche personnelle auprès de l'employeur ou une candidature spontanée	166	5.6
2	Par relations familiales, personnelles ou professionnelles	159	6.5
3	Par petites annonces	17	0.7
4	Par l'ANPE, un autre organisme public (APEC, mission locale)	34	2.6
5	Par un concours de recrutement	16	0.3
6	Suite à un stage dans l'entreprise ou parce que vous y avez fait votre apprentissage	29	0.9
7	Par votre école, votre organisme de formation	18	0.7
8	Par un autre moyen	35	1.7
	Ensemble	3034	100.0

Caractère 1 Primaire QUESTION C6-actifs

Champ : actifs (qui travaillent ou ont déjà travaillé)

TROUVE_AUT

Table : Jeunes

Autre moyen pour trouver emploi

	Sans objet (n'a pas répondu trouve='8') ou non renseigné
1 à 50	En clair

Texte 50 Primaire QUESTION C6-actifs

Champ : actifs (qui travaillent ou ont déjà travaillé)

Filtre : where trouve='8';

TYPFORM

Table : Jeunes

Pour vos études, êtes-vous dans un des dispositifs suivants (si vous êtes en cours d'études) ?

		Effectifs	% pondéré
	Sans objet (scolarisé ou actif ayant terminé ses études) ou non renseigné	2996	98.5
1	En apprentissage	5	0.3
2	Formation en alternance	4	0.2
3	Cours du soir ou à distance (CNED)	9	0.5
4	Rien de tout cela	20	0.6
	Ensemble	3034	100.0

Caractère 1 Multiple QUESTION E16-actifs

Champ : actifs (en cours d'études)

Filtre : where etudefin='2';

TYPFORM2

Table : Jeunes

Pour vos études, êtes-vous dans un deuxième dispositif (si vous êtes en cours d'études) ?

		Effectifs	% pondéré
	Sans objet (scolarisé ou actif ayant terminé ses études) ou non renseigné	3032	99.7
1	En apprentissage		
2	Formation en alternance	2	0.3
3	Cours du soir ou à distance (CNED)		
4	Rien de tout cela		
	Ensemble	3034	100.0

Caractère 1 Multiple QUESTION E16-actifs

Champ : actifs (en cours d'études)

Filtre : where etudefin='2';

VACAN_1

Table : Jeunes

Lors de vos dernières vacances scolaires, êtes-vous parti, même pour quelques jours, en France ?

		Effectifs	% pondéré
	Non renseigné	74	3.1
0	Non	1670	43.2
1	Oui	1290	53.7
	Ensemble	3034	100.0

Caractère 1 Multiple QUESTION A7

Champ : tous

VACAN_2

Table : Jeunes

Lors de vos dernières vacances scolaires, êtes-vous parti, même pour quelques jours, en dans un autre pays ?

		Effectifs	% pondéré
	Non renseigné	74	3.1
0	Non	1841	69.9
1	Oui	1119	27.0
	Ensemble	3034	100.0

Caractère 1 Multiple QUESTION A7

Champ : tous

VACAN_3

Table : Jeunes

Lors de vos dernières vacances scolaires vous n'êtes pas parti ?

		Effectifs	% pondéré
	Non renseigné	74	3.1
0	Non	2233	75.2
1	Oui	727	21.7
	Ensemble	3034	100.0

Caractère 1 Multiple QUESTION A7

Champ : tous

VACAN_PI

Table : Jeunes

Précision du pays dans lequel vous êtes parti lors de vos dernières vacances ?

	Sans objet (vacan_2 différent de 1) ou non renseigné
1 à 100	En clair (non diffusée)

Texte 100 Primaire QUESTION A7

Champ : tous

Filtre : where vacan_2='1';

VACAN_PAYS13

Table : Jeunes_PAYS3

Précision du pays dans lequel vous êtes parti lors de vos dernières vacances ?

	Sans objet (vacan_2 différent de 1) ou non renseigné
001 à 999	1er pays cité, nomenclature PAYS, annexe 7.2, non diffusée dans le FPR

Texte 3 Primaire QUESTION A7

Champ : tous

Filtre : where vacan_2='1';

VACAN_PAYS23

Table : Jeunes_PAYS3

Précision du pays dans lequel vous êtes parti lors de vos dernières vacances ?

	Sans objet (vacan_2 différent de 1) ou non renseigné
001 à 999	2èmer pays cité, nomenclature PAYS, annexe 7.2, non diffusée dans le FPR

Texte 3 Primaire QUESTION A7

Champ : tous

Filtre : where vacan_2='1';

VACAN_REGION12

Table : Jeunes

Précision du pays dans lequel vous êtes parti lors de vos dernières vacances ?

	Sans objet (vacan_2 différent de 1) ou non renseigné
1101 à 9999	1er pays cité, nomencalture REGION, annexe 7.1

Texte 4 Primaire QUESTION A7

Champ : tous

Filtre : where vacan_2='1';

VACAN_REGION22

Table : Jeunes

Précision du pays dans lequel vous êtes parti lors de vos dernières vacances ?

	Sans objet (vacan_2 différent de 1) ou non renseigné
1101 à 9999	2ème pays cité, nomenclature REGION, annexe 7.2

Texte 4 Primaire QUESTION A7

Champ : tous

Filtre : where vacan_2='1';

VELO

Table : Jeunes

Vous vous déplacez à vélo ?

		Effectifs	% pondéré
	Non renseigné	52	1.3
0	Non	2212	69.4
1	Oui	770	29.3
	Ensemble	3034	100.0

Caractère 1 Multiple QUESTION A6

Champ : tous

W_MERE

Table : Jeunes

Le métier qu'exerce ou a exercé votre mère… ?

		Effectifs	% pondéré
	Non renseigné	127	2.8
1	Vous attire	169	6.7
2	Vous voulez plutôt faire autre chose	803	27.9
3	Vous ne voulez absolument pas faire la même chose	1119	38.5
4	Vous n'avez pas d'opinion	455	15.5
5	Sans objet	361	8.6
	Ensemble	3034	100.0

Caractère 1 Primaire QUESTION G2-scolarisés / F2-actifs

Champ : tous

W_PERE

Table : Jeunes

Le métier qu'exerce ou a exercé votre père… ?

		Effectifs	% pondéré
	Non renseigné	134	2.8
1	Vous attire	292	10.8
2	Vous voulez plutôt faire autre chose	858	31.0
3	Vous ne voulez absolument pas faire la même chose	1118	35.0
4	Vous n'avez pas d'opinion	427	14.4
5	Sans objet	205	5.9
	Ensemble	3034	100.0

Caractère 1 Primaire QUESTION G2-scolarisés / F2-actifs

Champ : tous

WEB

Table : Jeunes

Avez-vous internet à la maison ?

		Effectifs	% pondéré
	Non renseigné	8	0.2
1	Oui	2751	90.6
2	Non	275	9.2
	Ensemble	3034	100.0

Caractère 1 Primaire QUESTION A3

Champ : tous

WEB_ACTU

Table : Jeunes

Au cours des 4 dernières semaines, avez-vous utilisé internet pour vous informer sur l'actualité ?

		Effectifs	% pondéré
	Non renseigné	53	1.5
1	Oui	1785	55.4
2	Non	1196	43.1
	Ensemble	3034	100.0

Caractère 1 Primaire QUESTION A4

Champ : tous

WEB_COM

Table : Jeunes

Au cours des 4 dernières semaines, avez-vous utilisé internet pour communiquer avec des personnes en France (métropolitaine) ?

		Effectifs	% pondéré
	Non renseigné	50	1.5
1	Oui	2626	87.5
2	Non	358	11.0
	Ensemble	3034	100.0

Caractère 1 Primaire QUESTION A4

Champ : tous

WEB_ECOLE

Table : Jeunes

Au cours des 4 dernières semaines, avez-vous utilisé internet pour l'école, pour vos études ?

		Effectifs	% pondéré
	Non renseigné	598	23.5
1	Oui	2082	65.1
2	Non	354	11.4
	Ensemble	3034	100.0

Caractère 1 Primaire QUESTION A4

Champ : tous

WEB_EMPLOI

Table : Jeunes

Au cours des 4 dernières semaines, avez-vous utilisé internet pour rechercher un emploi ?

		Effectifs	% pondéré
	Non renseigné	95	2.0
1	Oui	636	22.3
2	Non	2303	75.7
	Ensemble	3034	100.0

Caractère 1 Primaire QUESTION A4

Champ : tous

WEB_ETR

Table : Jeunes

Au cours des 4 dernières semaines, avez-vous utilisé internet pour communiquer avec des personnes à l'étranger ou dans un DOM ?

		Effectifs	% pondéré
	Non renseigné	136	5.7
1	Oui	934	19.7
2	Non	1964	74.6
	Ensemble	3034	100.0

Caractère 1 Primaire QUESTION A4

Champ : tous

WEB_JEU

Table : Jeunes

Au cours des 4 dernières semaines, avez-vous utilisé internet pour jouer en ligne ?

		Effectifs	% pondéré
	Non renseigné	87	2.0
1	Oui	1012	34.7
2	Non	1935	63.2
	Ensemble	3034	100.0

Caractère 1 Primaire QUESTION A4

Champ : tous

WEB_PI

Table : Jeunes

Précision du (des) pays ou du DOM avec le(s)quel(s) vous communiquez par internet ?

	Sans objet (web_etr='2') ou non renseigné
1 à 100	En clair

Texte 100 Primaire QUESTION A4

Champ : tous

Filtre : where web_etr='1';

WEB_PAYS13

Table : Jeunes_pays3

Précision du (des) pays ou du DOM avec le(s)quel(s) vous communiquez par internet ?

	Sans objet (web_etr='2') ou non renseigné
001 à 999	1er pays cité, nomenclature détaillée PAYS (annexe 7.2), non diffusée dans le FPR

Texte 3 Primaire QUESTION A4

Champ : tous

Filtre : where web_etr='1';

WEB_PAYS23

Table : Jeunes_pays3

Précision du (des) pays ou du DOM avec le(s)quel(s) vous communiquez par internet ?

	Sans objet (web_etr='2') ou non renseigné
001 à 999	2ème pays cité, nomenclature détaillée PAYS (annexe 7.2), non diffusée dans le FPR

Texte 3 Primaire QUESTION A4

Champ : tous

Filtre : where web_etr='1';

WEB_REGION12

Table : Jeunes

Précision du (des) pays ou du DOM avec le(s)quel(s) vous communiquez par internet ?

	Sans objet (web_etr='2') ou non renseigné
1101 à 9999	1er pays cité, nomenclature agrégée REGION (annexe 7.1)

Texte 4 Primaire QUESTION A4

Champ : tous

Filtre : where web_etr='1';

WEB_REGION22

Table : Jeunes

Précision du (des) pays ou du DOM avec le(s)quel(s) vous communiquez par internet ?

	Sans objet (web_etr='2') ou non renseigné
1101 à 9999	1er pays cité, nomenclature agrégée REGION (annexe 7.1)

Texte 4 Primaire QUESTION A4

Champ : tous

Filtre : where web_etr='1';

6. DICTIONNAIRE DES NOMENCLATURES

6.1. NOMENCLATURE DES NIVEAUX DE DIPLÔMES UTILISÉE POUR LA CODIFICATION DE L'ENQUÊTE EMPLOI ET L'ENQUÊTE JEUNES TEO*

NOMENCLATURE DES **DIPLOMES** POUR LA CODIFICATION DE L'ENQUETE EMPLOI (version au 01/01/2008)

Nomenclature de niveau détaillé en 96 postes.utilisée pour la codification des diplômes dans l'enquête emploi. Les diplômes qui ne sont plus délivrés actuellement sont en italique souligné

1 Diplômes de niveau 1 (Bac+5 ou plus)

1000 DU DE 3EME CYCLE DIPLOME UNIVERSITAIRE DE 3EME CYCLE
1100 MAGISTERE
1110 MASTERE SPECIALISE
1140 DRT DIPLOME DE RECHERCHE ET TECHNOLOGIE
1200 DEA DIPLOME D ETUDES APPROFONDIES, *DES DIPLOME D ETUDES SPECIALISEES*
1210 MASTER RECHERCHE (LMD)
1300 DESS DIPLOME D ETUDES SUPERIEURES SPECIALISEES
1310 MASTER PROFESSIONNEL (LMD)
1450 BEES BREVET D'ETAT D'EDUCATEUR SPORTIF 3EME DEGRE
1500 CAPME DIPLOME DE CAPACITE DE MEDECINE
1640 AUTRE TITRE HOMOLOGUE NIVEAU 1, BAC + 5 (ARCHITECTE, EXPERT-COMPTABLE, DSCG, ...)
1700 ING ECOLE D'INGENIEUR
1960 DOCTORATS PROFESSIONS DE SANTE (MEDECINE, PHARMACIE, DENTAIRE, VETERINAIRE)
1970 DOCTORATS DE TROISIEME CYCLE UNIVERSITAIRE
1980 AUTRE DIPLOME DE NIVEAU 1, BAC+5 OU PLUS (AVOCAT, NOTAIRE, MAGISTRAT, EXPERT GEOMETRE , SCIENCES PO[1] ...)

2 Diplômes de niveau 2 (licence, maîtrise)

2000 LICENCE, LICENCE LMD (L3)
2010 MAITRISE, MAITRISE LMD (M1)
2200 MST MAITRISE DE SCIENCES ET TECHNIQUES
2300 DIPLOME D'INGENIEUR MAITRE (MAITRISE D IUP)
2400 DSAA DIPLOME SUPERIEUR DES ARTS APPLIQUES
2420 DNSEP DIPLOME NATIONAL SUPERIEUR D'EXPRESSION PLASTIQUE
2450 BEES BREVET D'ETAT D'EDUCATEUR SPORTIF 2EME DEGRE
2460 DES DIPLOME D'ETUDES SUPERIEURES DU CNAM
2500 LICPRO LICENCE PROFESSIONNELLE
2560 DU 2EME CYCLE DIPLOME UNIVERSITAIRE DE 2EME CYCLE
2580 DREA DIPLOME DE RECHERCHE ET D'ETUDES APPLIQUEES
2600 ECOLES SUPERIEURES DE COMMERCE
2640 AUTRE TITRE HOMOLOGUE DE NIVEAU 2 (DCG, *DESCF, DECF*, BEAUX- ARTS...)
2800 CAPES, CAPET, AUTRES CONCOURS D'ENSEIGNEMENT SECONDAIRE(PLP2, PROFS DE SPORT,...)
2900 AGREGATION
2960 DIPLOMES DE LA SANTE ET DU TRAVAIL SOCIAL DE NIVEAU 2 (SAGE-FEMME[2], DSTS DIPLOME SUPERIEUR DE TRAVAIL SOCIAL,...)
2980 AUTRE DIPLOME DE NIVEAU 2 (IUFM, CAPE, JOURNALISTE, ART, ETUDES JUDICIAIRES, ,...)

[1] Les diplômes de sciences-po obtenus avant 2005 sont classés en 2980
[2] Les diplômes de sage-femme obtenus avant 2008 sont classés en 3960

3 Diplômes de niveau 3 (Bac+2)

3200 BTS BREVET DE TECHNICIEN SUPERIEUR
3210 DMA DIPLOME DES METIERS D'ART
3220 DTS DIPLOME DE TECHNICIEN SUPERIEUR, DNTS, *DPECF*
3230 BTSA BREVET DE TECHNICIEN SUPERIEUR AGRICOLE
3350 BM BREVET DE MAITRISE SUPERIEUR
3400 DNAT DIPLOME NATIONAL D ART ET DE TECHNOLOGIE
3420 DNAP DIPLOME NATIONAL D ARTS PLASTIQUES
3460 DPC DIPLOME DE PREMIER CYCLE DU CNAM
3500 DUT DIPLOME UNIVERSITAIRE DE TECHNOLOGIE
3510 *PROPEDEUTIQUE*
3520 DEUG DIPLOME D'ETUDES UNIVERSITAIRES GENERALES, AUTRES DIPLOMES UNIVERSITAIRES 1ER CYCLE (PCEM, *DUEL, DUES*,..)
3550 DEUST DIPLOME D'ETUDES UNIVERSITAIRES SCIENTIFIQUES ET TECHNIQUES
3560 DU DE 1ER CYCLE DIPLOME UNIVERSITAIRE DE 1ER CYCLE
3630 CSA CERTIFICAT DE SPECIALISATION AGRICOLE NIVEAU 3
3640 AUTRE TITRE HOMOLOGUE DE NIVEAU 3, BAC PLUS 2 (*DEFA D ARCHITECTE*, CLERC DE NOTAIRE...)
3960 DIPLOMES DE LA SANTE ET DU TRAVAIL SOCIAL DE NIVEAU 3 (INFIRMIERE, KINE, LABORANTIN, PUERICULTRICE, EDUCATEUR...)
3980 AUTRE FORMATION DE NIVEAU 3 (*FORMATION INSTITUTEUR ET PEGC*, ...)

4 Diplômes de niveau 4 (Bac)

4000 BAC PRO BACCALAUREAT PROFESSIONNEL
4010 BMA BREVET DES METIERS D'ART
4020 BTM BREVET TECHNIQUE DES METIERS
4030 BAC PRO AGRICOLE BACCALAUREAT PROFESSIONNEL AGRICOLE
4060 *BMS BREVET DES METIERS DU SPECTACLE*
4100 *BEI BREVET D ENSEIGNEMENT INDUSTRIEL*
4110 *BEC BREVET D ENSEIGNEMENT COMMERCIAL*
4120 *BEH BREVET D ENSEIGNEMENT HOTELIER*
4130 *BEA BREVET D ENSEIGNEMENT AGRICOLE*
4140 *BES BREVET D ENSEIGNEMENT SOCIAL*
4200 BT BREVET DE TECHNICIEN
4230 BTA BREVET DE TECHNICIEN AGRICOLE
4300 BAC TECHNO BACCALAUREAT TECHNOLOGIQUE (STG, STI, STL, SMS, *STT, F, G, H*)
4330 BAC TECHNO AGRICOLE (STAV, *STAE, STPA*)
4350 BM BREVET DE MAITRISE
4370 MC MENTION COMPLEMENTAIRE NIVEAU 4
4450 BEES BREVET D'ETAT D'EDUCATEUR SPORTIF 1ER DEGRE, BPJEPS
4500 BP BREVET PROFESSIONNEL
4530 BPA BREVET PROFESSIONNEL AGRICOLE
4600 *BSEC BREVET SUPERIEUR D'ENSEIGNEMENT COMMERCIAL*
4630 CSA NIVEAU 4 CERTIFICAT DE SPECIALISATION AGRICOLE NIVEAU BAC
4640 AUTRE TITRE HOMOLOGUE DE NIVEAU 4
4700 BAC BACCALAUREAT GENERAL (L, ES, S, *A, B, C, D, E*, *PHILO*, *MATH-ELEM*, *SCIENCES EX*, *BREVET SUPERIEUR)*
4880 CAPACITE EN DROIT, DAEU DIPLOME D ACCES AUX ETUDES UNIVERSITAIRES, *ESEU*
4900 *BREVET SUPERIEUR*
4960 DIPLOMES DE LA SANTE ET DU TRAVAIL SOCIAL DE NIVEAU 4 (ASSISTANTE DENTAIRE ,MONITEUR EDUCATEUR, ..)
4980 AUTRE DIPLOME DE NIVEAU BAC

5 Diplômes de niveau 5 (CAP, BEP)

5000 CAP CERTIFICAT D APTITUDE PROFESSIONNELLE
5030 CAPA CERTIFICAT D APTITUDE PROFESSIONNELLE AGRICOLE
5100 BEP BREVET D ETUDES PROFESSIONNELLES
5130 BEPA BREVET ETUDES PROFESSIONNELLES AGRICOLES
5230 *BAA BREVET D APPRENTISSAGE AGRICOLE*
5320 BC BREVET DE COMPAGNON
5370 MC MENTION COMPLEMENTAIRE NIVEAU 5 AU CAP, BEP...
5400 *PREMIERE PARTIE BACCALAUREAT*, CERTIFICAT DE FIN D ETUDES SECONDAIRES (CFES)
5450 *BREVET ELEMENTAIRE*, *BEPS BREVET ENSEIGNEMENT PRIMAIRE SUPERIEUR*
5530 BPA BREVET PROFESSIONNEL AGRICOLE
5560 EFAA EXAMEN DE FIN D'APPRENTISSAGE ARTISANAL
5630 CSA CERTIFICAT DE SPECIALISATION AGRICOLE NIVEAU 5
5640 AUTRE TITRE HOMOLOGUE DE NIVEAU 5
5960 DIPLOME SANTE ET TRAVAIL SOCIAL NIVEAU 5 (AIDE SOIGNANTE, AUXILIAIRE PUERICULTRICE...)°
5980 AUTRE FORMATION DE NIVEAU 5 (*MONITEUR AUTO ECOLE*[3], *ENSEIGNEMENT MENAGER*,...)

6 Diplômes de niveau 6 (Brevet)

6400 DNB DIPLOME NATIONAL BREVET, *BREVET DES COLLEGES*, *BEPC*
6410 *CEPRO CERTIFICAT D EDUCATION PROFESSIONNELLE*

7 Diplômes de niveau 7 (CEP ou aucun diplôme)

7400 *CEP CERTIFICAT D ETUDES PRIMAIRES*, *DFEO DIPLOME FIN ETUDES OBLIGATOIRES*
7510 CFG CERTIFICAT DE FORMATION GENERALE
7990 AUCUN DIPLÔME

* modalités ajoutées par rapport à la nomenclature de l'enquête emploi :
3981 DIPLOME DE NIVEAU BAC +2 NON PRECISE
4981 BAC NON PRECISE

6.2. NOMENCLATURE DES NIVEAUX D'ÉTUDES UTILISÉE POUR LA CODIFICATION DE L'ENQUÊTE EMPLOI ET L'ENQUÊTE JEUNES TEO

NOMENCLATURE DES **NIVEAUX D'ETUDES** UTILISEE POUR LA CODIFICATION DE L'ENQUETE EMPLOI (version au 01/01/2008)

Cette nomenclature de niveaux en 127 postes n'a pas de caractère officiel, elle est interne à l'INSEE et utilisée uniquement pour la codification de l'enquête emploi.
Les années terminales de préparation des diplômes ont un code dont les 4 premiers caractères sont identiques à ceux du code diplôme, et le dernier est égal à 0
Les années non terminales de préparation des diplômes ont un code dont le 5ème caractère est différent de 0. Elles sont surlignées en gras

1 Préparation de diplômes de niveau 3ème cycle universitaire

10000 DU 3EME CYCLE DIPLOME UNIVERSITAIRE 3EME CYCLE
11000 MAGISTERE
11100 MASTERE SPECIALISE
11400 DRT DIPLOME RECHERCHE TECHNOLOGIE
12000 DEA DIPLOME ETUDES APPROFONDIES, *DES DIPLOME ETUDES SPECIALISEES*
12100 MASTER RECHERCHE (LMD)
13000 DESS DIPLOME ETUDES SUPERIEURES SPECIALISEES
13100 MASTER PROFESSIONNEL (LMD)
14500 BEES BREVET ETAT EDUCATEUR SPORTIF 3EME DEGRE
15000 CAPME CAPACITE MEDECINE
16400 AUTRE TITRE HOMOLOGUE BAC +5 (ARCHITECTE, EXPERT-COMPTABLE, DSCG ...)
17000 ING ECOLE D'INGENIEUR
19600 DOCTORAT DES PROFESSIONS DE SANTE (MEDECINE, PHARMACIE, DENTAIRE, VETERINAIRE)
19700 DOCTORAT 3EME CYCLE UNIVERSITAIRE
19800 AUTRES DIPLOMES DE NIVEAU 1:AVOCAT, NOTAIRE, MAGISTRAT, SCIENCES PO[1]...
19991 ANNEE NON TERMINALE DE DOCTORAT 3EME CYCLE
19992 ANNEE NON TERMINALE DE DOCTORAT MEDECINE, PHARMACIE, DENTAIRE..
19999 BAC+5 ET PLUS

2 Préparation de diplômes de niveau licence, maîtrise

20000 LICENCE, LICENCE LMD (L3)
20100 MAITRISE, 1ERE ANNEE MASTER (M1)
22000 MST MAITRISE SCIENCES TECHNIQUES
23000 DIPLOME D INGENIEUR MAITRE (MAITRISE D IUP)
24000 DSAA DIPLOME SUPERIEUR ARTS APPLIQUES
24200 DNSEP DIPLOME NATIONAL SUPERIEUR EXPRESSION PLASTIQUE
24500 BEES DEUXIEME DEGRE BREVET ETAT EDUCATEUR SPORTIF
24600 DES DIPLOME ETUDES SUPERIEURES CNAM
25000 LICPRO LICENCE PROFESSIONNELLE
25600 DU 2EME CYCLE DIPLOME UNIVERSITAIRE 2EME CYCLE
25800 DREA DIPLOME RECHERCHE ETUDES APPLIQUEES
26000 ECOLES SUPERIEURES DE COMMERCE
26400 AUTRE TITRE HOMOLOGUE BAC+3 ET 4 (DCG, *DESCF*, *DECF*, BEAUX-ARTS..)
28000 CAPES, CAPET, CAPLP2, CAFEP, PROFESSORAT DE SPORT,...

[1] Les diplômes de sciences-po obtenus avant 2005 sont classés en 29800

29000 AGREGATION
29600 DIPLOMES DE LA SANTE ET DU TRAVAIL SOCIAL DE NIVEAU 2 (SAGE-FEMME[2] , DSTS DIPLOME SUPERIEUR DE TRAVAIL SOCIAL)
29800 AUTRES DIPLOMES NIVEAU 2 (IUFM, CAPE, JOURNALISTE, ART, ETUDES JUDICIAIRES, ,..)
29991 1ERE ANNEE IUFM
29998 BAC + 3
29999 BAC + 4

3 Préparation de diplômes de niveau Bac+2

32000 BTS BREVET DE TECHNICIEN SUPERIEUR
32100 DMA DIPLOME DES METIERS D'ART
32200 DTS DIPLOME DE TECHNICIEN SUPERIEUR, DNTS, *DPECF*
32300 BTSA BREVET DE TECHNICIEN SUPERIEUR AGRICOLE
33500 BM BREVET DE MAITRISE SUPERIEUR
34000 DNAT DIPLOME NATIONAL ART ET TECHNOLOGIE
34200 DNAP DIPLOME NATIONAL D ARTS PLASTIQUES
34600 DPC DIPLOME PREMIER CYCLE CNAM
35000 DUT DIPLOME UNIVERSITAIRE TECHNOLOGIE
35100 *PROPEDEUTIQUE*
35200 DIPLOMES UNIVERSITAIRES GENERAUX 1ER CYCLE (DEUG, *DUEL, DUES*..), 2EME ANNEE LICENCE (L2)
35500 DEUST DIPLOME ETUDES UNIVERSITAIRES SCIENTIFIQUES TECHNIQUES
35600 DU 1ER CYCLE
36300 CSA CERTIFICAT SPECIALISATION AGRICOLE NIV3
36400 AUTRE TITRE HOMOLOGUE BAC +2 (CLERC DE NOTAIRE,...)
38881 ANNEE POST BTS POST DUT FCIL NIVEAU 3
38883 ANNEE NON TERMINALE FORMATION NIVEAU 2 (SCIENCES PO, COMMERCE, JOURNALISTE)
38884 ANNEE NON TERMINALE FORMATION NIVEAU 1 (ARCHITECTURE, MAGISTRATURE, VETERINAIRE, INGENIEUR)
39600 DIPLOMES DE LA SANTE ET DU TRAVAIL SOCIAL DE NIVEAU 3 (INFIRMIERE, KINE, LABORANTIN, PUERICULTRICE, EDUCATEUR...)
39800 AUTRE FORMATION NIVEAU 3 (*FORMATION INSTITUTEUR ET PEGC..)*
39991 DCEM 2EME CYCLE MEDECINE ODONTOLOGIE PHARMACIE
39999 BAC+2

4 Préparation de diplômes de niveau Bac

40000 BAC PRO
40100 BMA BREVET DES METIERS D ART
40200 BTM BREVET TECHNIQUE DES METIERS
40300 BAC PRO AGRICOLE
40600 *BMS BREVET METIERS SPECTACLE*
41000 *BEI BREVET ENSEIGNEMENT INDUSTRIEL*
41100 *BEC BREVET ENSEIGNEMENT COMMERCIAL*
41200 *BEH BREVET ENSEIGNEMENT HOTELIER*
41300 *BEA BREVET ENSEIGNEMENT AGRICOLE*
41400 *BES BREVET ENSEIGNEMENT SOCIAL*
42000 BT BREVET TECHNICIEN
42300 BTA BREVET TECHNICIEN AGRICOLE
43000 BAC TECHNOLOGIQUE : STG, STI, STL, SMS, *STT, F, G, H*

[2] Les diplômes de sage-femme obtenus avant 2008 sont classés en 39600

43300 BAC TECHNO AGRICOLE : STAV, *STAE, STPA*
43500 BM BREVET DE MAITRISE
43700 MC APRES BAC
44500 BEES BREVET ETAT EDUCATEUR SPORTIF PREMIER DEGRE, BPJEPS
45000 BP BREVET PROFESSIONNEL
45300 BPA BREVET PROFESSIONNEL AGRICOLE
46000 *BSEC BREVET SUPERIEUR ENSEIGNEMENT COMMERCIAL*
46300 CSA CERTIFICAT SPECIALISATION AGRICOLE NIVEAU BAC
46400 AUTRE TITRE HOMOLOGUE NIVEAU 4
47000 BAC GENERAL : L, ES, S, *A, B, C, D, E, PHILO, MATH-ELEM, SCIENCES EX , BREVET SUPERIEUR*
48201 ANNEE NON TERMINALE DEUST, DUT
48202 ANNEE NON TERMINALE BTS, BTSA
48203 ANNEE NON TERMINALE D UN AUTRE CYCLE NIVEAU 3 (SOCIAL, SANTE, ART, INSTITUTEUR)
48800 CAPACITE DROIT, DAEU, *ESEU*
49600 DIPLOMES DE LA SANTE ET DU TRAVAIL SOCIAL NIVEAU 4 (ASSISTANTE DENTAIRE,...)
49800 AUTRE DIPLOME NIVEAU BAC
49991 CLASSE PREPARATOIRE GRANDES ECOLES
49992 1ERE ANNEE D UNIVERSITE, 1ERE ANNEE LICENCE (L1)
49993 FORMATION COMPLEMENTAIRE POST-BAC: CLASSE PREPARATOIRE AUX ECOLES DE SANTE, AUX CONCOURS...
49999 BAC PLUS 1

5 Préparation de diplômes de niveau CAP, BEP

50000 CAP
50300 CAPA CAP AGRICOLE
51000 BEP
51300 BEPA BREVET ETUDES PROFESSIONNELLES AGRICOLES
52300 *BAA BREVET APPRENTISSAGE AGRICOLE*
53200 BC BREVET COMPAGNON
53700 MC CAP BEP
54500 *BE BREVET ELEMENTAIRE, BEPS BREVET ENSEIGNEMENT PRIMAIRE SUPERIEUR*
55300 BPA BREVET PROFESSIONNEL AGRICOLE
55600 EFAA EXAMEN FIN APPRENTISSAGE ARTISANAL
56300 CSA NIVEAU 5
56400 TITRE HOMOLOGUE NIVEAU CAP
58881 SECONDE TECHNOLOGIQUE
58882 SECONDE BT SECONDE SPECIALE
58883 1ERE TECHNO, PREMIERE ADAPTATION
58884 PREMIERE BAC PRO, PREMIERE BT
58885 ANNEE NON TERMINALE TITRE PROFESSIONNEL NIVEAU 4 (BP,....)
58886 FORMATION COMPLEMENTAIRE POST CAP, BEP
59600 DIPLOME SANTE ET TRAVAIL SOCIAL NIV 5 (AIDE SOIGNANTE, AUXILIAIRE PUERICULTRICE..)
59800 AUTRE FORMATION NIVEAU 5 (*MONITEUR AUTO ECOLE*[3], *ENSEIGNEMENT MENAGER*,...)
59991 SECONDE GENERALE
59992 1ERE GENERALE

[3] un nouveau titre de niveau bac a été créé en 2001 qui remplace celui de moniteur auto-école: le brevet pour l'exercice de la profession d'enseignant de la conduite automobile et de la sécurité routière (BEPECASER)

6 Préparation de diplômes de niveau Brevet

64000 TROISIEME, DNB, *BEPC*, *BREVET DES COLLEGES*
64100 *CEPRO CERTIFICAT EDUCATION PROFESSIONNELLE*
68881 ANNEE NON TERMINALE CAP
68882 ANNEE NON TERMINALE BEP
68883 ANNEE NON TERMINALE AUTRE DIPLOME NIVEAU 5

7 Préparation de diplômes de niveau CEP ou aucun diplôme

74000 *CEP CERTIFICAT D ETUDES PRIMAIRES*, *DFEO DIPLOME FIN ETUDES OBLIGATOIRES*
78882 CPPN, CPA, CLASSE TRANSITION
79900 AUCUN DIPLOME
79991 ETUDES PRIMAIRES
79992 6EME 5EME
79993 4EME
79995 IME INSTITUT MEDICO EDUCATIF, IMP INSTITUT MEDICO PEDAGOGIQUE, IMPRO

6.3. NOMENCLATURE DES SPÉCIALITÉS DE FORMATION

GROUPE DE SPECIALITES			
1	**Domaines disciplinaires**		
10	Formations générales	100	Formations générales.
11	Mathématiques et sciences	110	Spécialités pluriscientifiques.
		111	Physique - chimie
		112	Chimie biologie, biochimie.
		113	Sciences naturelles (biologie géologie).
		114	Mathématiques.
		115	Physique.
		116	Chimie.
		117	Sciences de la terre.
		118	Sciences de la vie.
12	Sciences humaines et droit	120	Spécialités pluridisciplinaires. Sci. humaines et droit.
		121	Géographie.
		122	Economie.
		123	Sciences (y compris démographie et anthropologie).
		124	Psychologie.
		125	Linguistique.
		126	Histoire.
		127	Philosophie, éthique et théologie.
		128	Droit, sciences politiques.
13	Lettres et arts	130	Spécialités littéraires et artistiques plurivalentes.
		131	Français, littérature et civilisation française.
		132	Arts plastiques.
		133	Musique, arts du spectacle.
		134	Autres disciplines artistiques et spécialités artistiques plurivalentes.
		135	Langues et civilisations anciennes.
		136	Langues vivantes, civilisations étrangères et régionales.
2	**Domaines technico professionnels de la production**		
20	Spécialités pluritechnologiques de la production	200	Technologies industrielles fondamentales (génie industriel et procédés de transformation, spécialités à dominante fonctionnelle).
		201	Technologies de commandes des transformations industrielles (automatismes et robotique industriels, informatique industrielle).
21	Agriculture, pêche, forêt et espaces verts	210	Spécialités plurivalentes de l'agronomie et de l'agriculture.
		211	Productions végétales, cultures spécialisées et protection des cultures (horticulture, viticulture, arboriculture fruitière...).
		212	Productions animales, élevage spécialisé, aquaculture, soins aux animaux (y compris vétérinaire).
		213	Forêts, espaces naturels, faune sauvage, pêche.
		214	Aménagement paysager (parcs, jardins, espaces verts, terrains de sports).
22	Transformations	220	Spécialités pluritechnologiques des transformations.
		221	Agro alimentaire, alimentation, cuisine
		222	Transformations chimiques et apparentés (y compris industrie pharmaceutique).
		223	Métallurgie (y compris sidérurgie, fonderie, non ferreux).
		224	Matériaux de construction, verre, céramique.
		225	Plasturgie, matériaux composites.
		226	Papier, carton.
		227	Energie, génie climatique (y compris énergie nucléaire, thermique, hydraulique ; utilités : froid, climatisation, chauffage).
23	Génie civil, construction, bois	230	Spécialités pluritechnologiques, génie civil, construction, bois.
		231	Mines et carrières, génie civil, topographie.
		232	Bâtiment : construction et couverture.
		233	Bâtiment : finitions.
		234	Travail du bois et de l'ameublement.
24	Matériaux souples	240	Spécialités pluritechnologiques. Matériaux souples.
		241	Textile.
		242	Habillement (y compris mode, couture).
		243	Cuirs et peaux.
25	Mécanique, électricité, électronique	250	Spécialités pluritechnologiques, mécanique électricité (y compris maintenance mécano électrique).
		251	Mécanique générale et de précision, usinage.
		252	Moteurs et mécanique auto.
		253	Mécanique aéronautique et spatiale.
		254	Structures métalliques (y compris soudure, carrosserie, coque de bateau, cellule d'avion).

		255	Electricité, électronique (non compris automatismes, productique).
3	**Domaines technico professionnels des services**		
30	Spécialités plurivalentes des services	300	Spécialités plurivalentes des services.
31	Echanges et gestion	310	Spécialités plurivalentes des échanges et de la gestion (y compris administration générale des entreprises et des collectivités).
		311	Transport, manutention, magasinage.
		312	Commerce, vente.
		313	Finances, banque, assurances.
		314	Comptabilité, gestion.
		315	Ressources humaines, gestion du personnel, gestion de l'emploi.
32	Communication et information	320	Spécialités plurivalentes de la communication
		321	Journalisme et communication (y compris communication graphique et publicité).
		322	Techniques de l'imprimerie et de l'édition.
		323	Techniques de l'image et du son, métiers connexes du spectacle.
		324	Secrétariat, bureautique.
		325	Documentation, bibliothèques, administrations des données.
		326	Informatique, traitement de l'information, réseaux de transmission des données.
33	Services aux personnes	330	Spécialités plurivalentes sanitaires et sociales.
		331	Santé.
		332	Travail social.
		333	Enseignement, formation.
		334	Accueil, hôtellerie, tourisme.
		335	Animation culturelle, sportive et de loisirs.
		336	Coiffure, esthétique et autres spécialités des services aux personnes.
34	Services à la collectivité	340	Spécialités plurivalentes des services à la collectivité.
		341	Aménagement du territoire, développement, urbanisme.
		342	Protection et développement du patrimoine.
		343	Nettoyage, assainissement, protection de l'environnement.
		344	Sécurité des biens et des personnes, police, surveillance (y compris hygiène et sécurité).
		345	Application des droits et statuts des personnes.
		346	Spécialités militaires.
4	**Domaines du développement personnel**		
41	Domaines des capacités individuelles	410	Spécialités concernant plusieurs capacités.
		411	Pratiques sportives (y compris arts martiaux).
		412	Développement des capacités mentales et apprentissage de base.
		413	Développement des capacités comportementales et relationnelles.
		414	Développement des capacités individuelles d'organisation.
		415	Développement des capacités d'orientation, d'insertion ou de réinsertion sociales et professionnelles.
42	Domaines des activités quotidiennes et de loisirs	421	Jeux et activités spécifiques de loisirs.
		422	Economie et activités domestiques.
		423	Vie familiale, vie sociale et autres formations au développement personnel.
		000	NSP

CODES LETTRES POUR LE CLASSEMENT EN SOUS-GROUPES DE SPECIALITES	
1	**Code des champs d'application disciplinaires**
a	Champ non indiqué
b	Outils, méthodes et modèles
c	Application à une discipline scientifique
d	Application à une discipline du droit et des sciences humaines
e	Application à une discipline des lettres, arts et langues
f	Application à une technologie ou à une activité de production
g	Application à une activité des services
2	**Code des fonctions**
m	Fonction non indiquée ou plurifonctionnelle
n	Conception
p	Organisation, gestion
r	Contrôles, prévention, entretien
s	Production
t	Réalisation du service
u	Conduite, surveillance de machines
v	Production à caractère artistique (métiers d'art)
w	Commercialisation

6.4. NOMENCLATURE PROFESSION ET CATÉGORIE SOCIALE (PCS), 4 POSITIONS

PCS 2003	Niveau 4 - Liste des professions
Code	Libellé
111a	Agriculteurs sur petite exploitation de céréales-grandes cultures
111b	Maraîchers, horticulteurs sur petite exploitation
111c	Viticulteurs, arboriculteurs fruitiers, sur petite exploitation
111d	Eleveurs d'herbivores, sur petite exploitation
111e	Eleveurs de granivores et éleveurs mixtes, sur petite exploitation
111f	Agriculteurs sur petite exploitation sans orientation dominante
121a	Agriculteurs sur moyenne exploitation de céréales-grandes cultures
121b	Maraîchers, horticulteurs sur moyenne exploitation
121c	Viticulteurs, arboriculteurs fruitiers, sur moyenne exploitation
121d	Eleveurs d'herbivores sur moyenne exploitation
121e	Eleveurs de granivores et éleveurs mixtes, sur moyenne exploitation
121f	Agriculteurs sur moyenne exploitation sans orientation dominante
122a	Entrepreneurs de travaux agricoles à façon, de 0 à 9 salariés
122b	Exploitants forestiers indépendants, de 0 à 9 salariés
122c	Patrons pêcheurs et aquaculteurs, de 0 à 9 salariés
131a	Agriculteurs sur grande exploitation de céréales-grandes cultures
131b	Maraîchers, horticulteurs, sur grande exploitation
131c	Viticulteurs, arboriculteurs fruitiers, sur grande exploitation
131d	Eleveurs d'herbivores, sur grande exploitation
131e	Eleveurs de granivores et éleveurs mixtes, sur grande exploitation
131f	Agriculteurs sur grande exploitation sans orientation dominante
211a	Artisans maçons
211b	Artisans menuisiers du bâtiment, charpentiers en bois
211c	Artisans couvreurs
211d	Artisans plombiers, chauffagistes
211e	Artisans électriciens du bâtiment
211f	Artisans de la peinture et des finitions du bâtiment
211g	Artisans serruriers, métalliers
211h	Artisans en terrassement, travaux publics
211j	Entrepreneurs en parcs et jardins, paysagistes
212a	Artisans mécaniciens en machines agricoles
212b	Artisans chaudronniers
212c	Artisans en mécanique générale, fabrication et travail des métaux (hors horlogerie et matériel de précision)
212d	Artisans divers de fabrication de machines
213a	Artisans de l'habillement, du textile et du cuir
214a	Artisans de l'ameublement
214b	Artisans du travail mécanique du bois
214c	Artisans du papier, de l'imprimerie et de la reproduction
214d	Artisans de fabrication en matériaux de construction (hors artisanat d'art)
214e	Artisans d'art
214f	Autres artisans de fabrication (y.c. horlogers, matériel de précision)
215a	Artisans boulangers, pâtissiers, de 0 à 9 salariés
215b	Artisans bouchers, de 0 à 9 salariés
215c	Artisans charcutiers, de 0 à 9 salariés
215d	Autres artisans de l'alimentation, de 0 à 9 salariés
216a	Artisans mécaniciens réparateurs d'automobiles
216b	Artisans tôliers-carrossiers d'automobiles
216c	Artisans réparateurs divers
217a	Conducteurs de taxis, ambulanciers et autres artisans du transport, de 0 à 9 salariés

217b Artisans déménageurs, de 0 à 9 salariés
217c Artisans coiffeurs, manucures, esthéticiens, de 0 à 9 salariés
217d Artisans teinturiers, blanchisseurs, de 0 à 9 salariés
217e Artisans des services divers, de 0 à 9 salariés
218a Transporteurs indépendants routiers et fluviaux, de 0 à 9 salariés
219a Aides familiaux non salariés ou associés d'artisans, effectuant un travail administratif ou commercial
221a Petits et moyens grossistes en alimentation, de 0 à 9 salariés
221b Petits et moyens grossistes en produits non alimentaires, de 0 à 9 salariés
222a Petits et moyens détaillants en alimentation spécialisée, de 0 à 9 salariés
222b Petits et moyens détaillants en alimentation générale, de 0 à 9 salariés
223a Détaillants en ameublement, décor, équipement du foyer, de 0 à 9 salariés
223b Détaillants en droguerie, bazar, quincaillerie, bricolage, de 0 à 9 salariés
223c Fleuristes, de 0 à 9 salariés
223d Détaillants en habillement et articles de sport, de 0 à 9 salariés
223e Détaillants en produits de beauté, de luxe (hors biens culturels), de 0 à 9 salariés
223f Détaillants en biens culturels (livres, disques, multimédia, objets d'art), de 0 à 9 salariés
223g Détaillants en tabac, presse et articles divers, de 0 à 9 salariés
223h Exploitants et gérants libres de station-service, de 0 à 9 salariés
224a Exploitants de petit restaurant, café-restaurant, de 0 à 2 salariés
224b Exploitants de petit café, débit de boisson, associé ou non à une autre activité hors restauration, de 0 à 2 salariés
224c Exploitants de petit hôtel, hôtel-restaurant, de 0 à 2 salariés
224d Exploitants de café, restaurant, hôtel, de 3 à 9 salariés
225a Intermédiaires indépendants du commerce, de 0 à 9 salariés
226a Agents généraux et courtiers d'assurance indépendants, de 0 à 9 salariés
226b Agents de voyage et auxiliaires de transports indépendants, de 0 à 9 salariés
226c Agents immobiliers indépendants, de 0 à 9 salariés
227a Indépendants gestionnaires de spectacle ou de service récréatif, de 0 à 9 salariés
227b Indépendants gestionnaires d'établissements privés (enseignement, santé, social), de 0 à 9 salariés
227c Astrologues, professionnels de la parapsychologie, guérisseurs, de 0 à 9 salariés
227d Autres indépendants divers prestataires de services, de 0 à 9 salariés
231a Chefs de grande entreprise de 500 salariés et plus
232a Chefs de moyenne entreprise, de 50 à 499 salariés
233a Chefs d'entreprise du bâtiment et des travaux publics, de 10 à 49 salariés
233b Chefs d'entreprise de l'industrie ou des transports, de 10 à 49 salariés
233c Chefs d'entreprise commerciale, de 10 à 49 salariés
233d Chefs d'entreprise de services, de 10 à 49 salariés
311a Médecins libéraux spécialistes
311b Médecins libéraux généralistes
311c Chirurgiens dentistes (libéraux ou salariés)
311d Psychologues, psychanalystes, psychothérapeutes (non médecins)
311e Vétérinaires (libéraux ou salariés)
311f Pharmaciens libéraux
312a Avocats
312b Notaires
312c Experts comptables, comptables agréés, libéraux
312d Conseils et experts libéraux en études économiques, organisation et recrutement, gestion et fiscalité
312e Ingénieurs conseils libéraux en études techniques
312f Architectes libéraux
312g Géomètres-experts, huissiers de justice, officiers ministériels, professions libérales diverses
313a Aides familiaux non salariés de professions libérales effectuant un travail administratif
331a Personnels de direction de la fonction publique (Etat, collectivités locales, hôpitaux)
332a Ingénieurs de l'Etat (y.c. ingénieurs militaires) et assimilés
332b Ingénieurs des collectivités locales et des hôpitaux

333a Magistrats

333b Inspecteurs et autres personnels de catégorie A des Impôts, du Trésor et des Douanes

333c Cadres de la Poste

333d Cadres administratifs de France Télécom (statut public)

333e Autres personnels administratifs de catégorie A de l'Etat (hors Enseignement, Patrimoine, Impôts, Trésor, Douanes)

333f Personnels administratifs de catégorie A des collectivités locales et hôpitaux publics (hors Enseignement, Patrimoine)

334a Officiers des Armées et de la Gendarmerie (sauf officiers généraux)

335a Personnes exerçant un mandat politique ou syndical

341a Professeurs agrégés et certifiés de l'enseignement secondaire

341b Chefs d'établissement de l'enseignement secondaire et inspecteurs

342a Enseignants de l'enseignement supérieur

342b Professeurs et maîtres de conférences

342c Professeurs agrégés et certifiés en fonction dans l'enseignement supérieur

342d Personnel enseignant temporaire de l'enseignement supérieur

342e Chercheurs de la recherche publique

342f Directeurs et chargés de recherche de la recherche publique

342g Ingénieurs d'étude et de recherche de la recherche publique

342h Allocataires de la recherche publique

343a Psychologues spécialistes de l'orientation scolaire et professionnelle

344a Médecins hospitaliers sans activité libérale

344b Médecins salariés non hospitaliers

344c Internes en médecine, odontologie et pharmacie

344d Pharmaciens salariés

351a Bibliothécaires, archivistes, conservateurs et autres cadres du patrimoine (fonction publique)

352a Journalistes (y. c. rédacteurs en chef)

352b Auteurs littéraires, scénaristes, dialoguistes

353a Directeurs de journaux, administrateurs de presse, directeurs d'éditions (littéraire, musicale, audiovisuelle et multimédia)

353b Directeurs, responsables de programmation et de production de l'audiovisuel et des spectacles

353c Cadres artistiques et technico-artistiques de la réalisation de l'audiovisuel et des spectacles

354a Artistes plasticiens

354b Artistes+B493 de la musique et du chant

354c Artistes dramatiques

354d Artistes de la danse, du cirque et des spectacles divers

354e Artistes de la danse

354f Artistes du cirque et des spectacles divers

354g Professeurs d'art (hors établissements scolaires)

371a Cadres d'état-major administratifs, financiers, commerciaux des grandes entreprises

372a Cadres chargés d'études économiques, financières, commerciales

372b Cadres de l'organisation ou du contrôle des services administratifs et financiers

372c Cadres spécialistes des ressources humaines et du recrutement

372d Cadres spécialistes de la formation

372e Juristes

372f Cadres de la documentation, de l'archivage (hors fonction publique)

373a Cadres des services financiers ou comptables des grandes entreprises

373b Cadres des autres services administratifs des grandes entreprises

373c Cadres des services financiers ou comptables des petites et moyennes entreprises

373d Cadres des autres services administratifs des petites et moyennes entreprises

374a Cadres de l'exploitation des magasins de vente du commerce de détail

374b Chefs de produits, acheteurs du commerce et autres cadres de la mercatique

374c Cadres commerciaux des grandes entreprises (hors commerce de détail)

374d Cadres commerciaux des petites et moyennes entreprises (hors commerce de détail)

375a Cadres de la publicité
375b Cadres des relations publiques et de la communication
376a Cadres des marchés financiers
376b Cadres des opérations bancaires
376c Cadres commerciaux de la banque
376d Chefs d'établissements et responsables de l'exploitation bancaire
376e Cadres des services techniques des assurances
376f Cadres des services techniques des organismes de sécurité sociale et assimilés
376g Cadres de l'immobilier
377a Cadres de l'hôtellerie et de la restauration
380a Directeurs techniques des grandes entreprises
381a Ingénieurs et cadres d'étude et d'exploitation de l'agriculture, la pêche, les eaux et forêts
381b Ingénieurs et cadres d'étude et développement de l'agriculture, la pêche, les eaux et forêts
381c Ingénieurs et cadres de production et d'exploitation de l'agriculture, la pêche, les eaux et forêts
382a Ingénieurs et cadres d'étude du bâtiment et des travaux publics
382b Architectes salariés
382c Ingénieurs, cadres de chantier et conducteurs de travaux (cadres) du bâtiment et des travaux publics
382d Ingénieurs et cadres technico-commerciaux en bâtiment, travaux publics
383a Ingénieurs et cadres d'étude, recherche et développement en électricité, électronique
383b Ingénieurs et cadres de fabrication en matériel électrique, électronique
383c Ingénieurs et cadres technico-commerciaux en matériel électrique ou électronique professionnel
384a Ingénieurs et cadres d'étude, recherche et développement en mécanique et travail des métaux
384b Ingénieurs et cadres de fabrication en mécanique et travail des métaux
384c Ingénieurs et cadres technico-commerciaux en matériel mécanique professionnel
385a Ingénieurs et cadres d'étude, recherche et développement des industries de transformation (agroalimentaire, chimie, métallurgie, matériaux lourds)
385b Ingénieurs et cadres de fabrication des industries de transformation (agroalimentaire, chimie, métallurgie, matériaux lourds)
385c Ingénieurs et cadres technico-commerciaux des industries de transformations (biens intermédiaires)
386a Ingénieurs et cadres d'étude, recherche et développement des autres industries (imprimerie, matériaux souples, ameublement et bois, énergie, eau)
386b Ingénieurs et cadres d'étude, recherche et développement de la distribution d'énergie, eau
386c Ingénieurs et cadres d'étude, recherche et développement des autres industries (imprimerie, matériaux souples, ameublement et bois)
386d Ingénieurs et cadres de la production et de la distribution d'énergie, eau
386e Ingénieurs et cadres de fabrication des autres industries (imprimerie, matériaux souples, ameublement et bois)
387a Ingénieurs et cadres des achats et approvisionnements industriels
387b Ingénieurs et cadres de la logistique, du planning et de l'ordonnancement
387c Ingénieurs et cadres des méthodes de production
387d Ingénieurs et cadres du contrôle-qualité
387e Ingénieurs et cadres de la maintenance, de l'entretien et des travaux neufs
387f Ingénieurs et cadres techniques de l'environnement
388a Ingénieurs et cadres d'étude, recherche et développement en informatique
388b Ingénieurs et cadres d'administration, maintenance, support et services aux utilisateurs en informatique
388c Chefs de projets informatiques, responsables informatiques
388d Ingénieurs et cadres technico-commerciaux en informatique et télécommunications
388e Ingénieurs et cadres spécialistes des télécommunications
389a Ingénieurs et cadres techniques de l'exploitation des transports
389b Officiers et cadres navigants techniques et commerciaux de l'aviation civile
389c Officiers et cadres navigants techniques de la marine marchande
421a Instituteurs
421b Professeurs des écoles
422a Professeurs d'enseignement général des collèges

422b Professeurs de lycée professionnel
422c Maîtres auxiliaires et professeurs contractuels de l'enseignement secondaire
422d Conseillers principaux d'éducation
422e Surveillants et aides-éducateurs des établissements d'enseignement
423a Moniteurs d'école de conduite
423b Formateurs et animateurs de formation continue
424a Moniteurs et éducateurs sportifs, sportifs professionnels
425a Sous-bibliothécaires, cadres intermédiaires du patrimoine
431a Cadres infirmiers et assimilés
431b Infirmiers psychiatriques
431c Puéricultrices
431d Infirmiers spécialisés (autres qu'infirmiers psychiatriques et puéricultrices)
431e Sages-femmes (libérales ou salariées)
431f Infirmiers en soins généraux, salariés
431g Infirmiers libéraux
432a Masseurs-kinésithérapeutes rééducateurs, libéraux
432b Masseurs-kinésithérapeutes rééducateurs, salariés
432c Autres spécialistes de la rééducation, libéraux
432d Autres spécialistes de la rééducation, salariés
433a Techniciens médicaux
433b Opticiens lunetiers et audioprothésistes (indépendants et salariés)
433c Autres spécialistes de l'appareillage médical (indépendants et salariés)
433d Préparateurs en pharmacie
434a Cadres de l'intervention socio-éducative
434b Assistants de service social
434c Conseillers en économie sociale familiale
434d Educateurs spécialisés
434e Moniteurs éducateurs
434f Educateurs techniques spécialisés, moniteurs d'atelier
434g Educateurs de jeunes enfants
435a Directeurs de centres socioculturels et de loisirs
435b Animateurs socioculturels et de loisirs
441a Clergé séculier
441b Clergé régulier
451a Professions intermédiaires de la Poste
451b Professions intermédiaires administratives de France Télécom (statut public)
451c Contrôleurs des Impôts, du Trésor, des Douanes et assimilés
451d Ingénieurs du contrôle de la navigation aérienne
451e Autres personnels administratifs de catégorie B de l'Etat (hors Enseignement, Patrimoine, Impôts, Trésor, Douanes)
451f Personnels administratifs de catégorie B des collectivités locales et des hôpitaux (hors Enseignement, Patrimoine)
451g Professions intermédiaires administratives des collectivités locales
451h Professions intermédiaires administratives des hôpitaux
452a Inspecteurs et officiers de police
452b Adjudants-chefs, adjudants et sous-officiers de rang supérieur de l'Armée et de la Gendarmerie
461a Personnel de secrétariat de niveau supérieur, secrétaires de direction (non cadres)
461b Secrétaires de direction, assistants de direction (non cadres)
461c Secrétaires de niveau supérieur (non cadres, hors secrétaires de direction)
461d Maîtrise et techniciens des services financiers ou comptables
461e Maîtrise et techniciens administratifs des services juridiques ou du personnel
461f Maîtrise et techniciens administratifs des autres services administratifs
462a Chefs de petites surfaces de vente (salariés ou mandataires)
462b Maîtrise de l'exploitation des magasins de vente

462c Acheteurs non classés cadres, aides-acheteurs

462d Animateurs commerciaux des magasins de vente, marchandiseurs (non cadres)

462e Autres professions intermédiaires commerciales (sauf techniciens des forces de vente)

463a Techniciens commerciaux et technico-commerciaux, représentants en informatique

463b Techniciens commerciaux et technico-commerciaux, représentants en biens d'équipement, en biens intermédiaires, commerce interindustriel (hors informatique)

463c Techniciens commerciaux et technico-commerciaux, représentants en biens de consommation auprès d'entreprises

463d Techniciens commerciaux et technico-commerciaux, représentants en services auprès d'entreprises ou de professionnels (hors banque, assurance, informatique)

463e Techniciens commerciaux et technico-commerciaux, représentants auprès de particuliers (hors banque, assurance, informatique)

464a Assistants de la publicité, des relations publiques (indépendants ou salariés)

464b Interprètes, traducteurs (indépendants ou salariés)

465a Concepteurs et assistants techniques des arts graphiques, de la mode et de la décoration (indépendants et salariés)

465b Assistants techniques de la réalisation des spectacles vivants et audiovisuels (indépendants ou salariés)

465c Photographes (indépendants et salariés)

466a Responsables commerciaux et administratifs des transports de voyageurs et du tourisme (non cadres)

466b Responsables commerciaux et administratifs des transports de marchandises (non cadres)

466c Responsables d'exploitation des transports de voyageurs et de marchandises (non cadres)

467a Chargés de clientèle bancaire

467b Techniciens des opérations bancaires

467c Professions intermédiaires techniques et commerciales des assurances

467d Professions intermédiaires techniques des organismes de sécurité sociale

468a Maîtrise de restauration : salle et service

468b Maîtrise de l'hébergement : hall et étages

471a Techniciens d'étude et de conseil en agriculture, eaux et forêt

471b Techniciens d'exploitation et de contrôle de la production en agriculture, eaux et forêt

472a Dessinateurs en bâtiment, travaux publics

472b Géomètres, topographes

472c Métreurs et techniciens divers du bâtiment et des travaux publics

472d Techniciens des travaux publics de l'Etat et des collectivités locales

473a Dessinateurs en électricité, électromécanique et électronique

473b Techniciens de recherche-développement et des méthodes de fabrication en électricité, électromécanique et électronique

473c Techniciens de fabrication et de contrôle-qualité en électricité, électromécanique et électronique

474a Dessinateurs en construction mécanique et travail des métaux

474b Techniciens de recherche-développement et des méthodes de fabrication en construction mécanique et travail des métaux

474c Techniciens de fabrication et de contrôle-qualité en construction mécanique et travail des métaux

475a Techniciens de recherche-développement et des méthodes de production des industries de transformation

475b Techniciens de production et de contrôle-qualité des industries de transformation

476a Assistants techniques, techniciens de l'imprimerie et de l'édition

476b Techniciens de l'industrie des matériaux souples, de l'ameublement et du bois

477a Techniciens de la logistique, du planning et de l'ordonnancement

477b Techniciens d'installation et de maintenance des équipements industriels (électriques, électromécaniques, mécaniques, hors informatique)

477c Techniciens d'installation et de maintenance des équipements non industriels (hors informatique et télécommunications)

477d Techniciens de l'environnement et du traitement des pollutions

478a Techniciens d'étude et de développement en informatique

478b Techniciens de production, d'exploitation en informatique

478c Techniciens d'installation, de maintenance, support et services aux utilisateurs en informatique

478d Techniciens des télécommunications et de l'informatique des réseaux
479a Techniciens des laboratoires de recherche publique ou de l'enseignement
479b Experts salariés ou indépendants de niveau technicien, techniciens divers
480a Contremaîtres et agents d'encadrement (non cadres) en agriculture, sylviculture
480b Maîtres d'équipage de la marine marchande et de la pêche
481a Conducteurs de travaux (non cadres)
481b Chefs de chantier (non cadres)
482a Agents de maîtrise en fabrication de matériel électrique, électronique
483a Agents de maîtrise en construction mécanique, travail des métaux
484a Agents de maîtrise en fabrication : agroalimentaire, chimie, plasturgie, pharmacie.
484b Agents de maîtrise en fabrication : métallurgie, matériaux lourds et autres industries de transformation
485a Agents de maîtrise et techniciens en production et distribution d'énergie, eau, chauffage
485b Agents de maîtrise en fabrication des autres industries (imprimerie, matériaux souples, ameublement et bois)
486a Agents de maîtrise en maintenance, installation en électricité, électromécanique et électronique
486b Agents de maîtrise en maintenance, installation en électricité et électronique
486c Agents de maîtrise en maintenance, installation en électromécanique
486d Agents de maîtrise en maintenance, installation en mécanique
486e Agents de maîtrise en entretien général, installation, travaux neufs (hors mécanique, électromécanique, électronique)
487a Responsables d'entrepôt, de magasinage
487b Responsables du tri, de l'emballage, de l'expédition et autres responsables de la manutention
488a Maîtrise de restauration : cuisine/production
488b Maîtrise de restauration : gestion d'établissement
521a Employés de la Poste
521b Employés de France Télécom (statut public)
522a Agents de constatation ou de recouvrement des Impôts, du Trésor, des Douanes
523a Adjoints administratifs de la fonction publique (y.c. enseignement)
523b Adjoints administratifs de l'Etat et assimilés (sauf Poste, France Télécom)
523c Adjoints administratifs des collectivités locales
523d Adjoints administratifs des hôpitaux publics
524a Agents administratifs de la fonction publique (y.c. enseignement)
524b Agents administratifs de l'Etat et assimilés (sauf Poste, France Télécom)
524c Agents administratifs des collectivités locales
524d Agents administratifs des hôpitaux publics
525a Agents de service des établissements primaires
525b Agents de service des autres établissements d'enseignement
525c Agents de service de la fonction publique (sauf écoles, hôpitaux)
525d Agents de service hospitaliers (de la fonction publique ou du secteur privé)
526a Aides-soignants (de la fonction publique ou du secteur privé)
526b Assistants dentaires, médicaux et vétérinaires, aides de techniciens médicaux
526c Auxiliaires de puériculture
526d Aides médico-psychologiques
526e Ambulanciers salariés (du secteur public ou du secteur privé)
531a Agents de police de l'Etat
531b Agents des polices municipales
531c Surveillants de l'administration pénitentiaire
532a Gendarmes (de grade inférieur à adjudant)
532b Sergents et sous-officiers de grade équivalent des Armées (sauf pompiers militaires)
532c Hommes du rang (sauf pompiers militaires)
533a Pompiers (y.c. pompiers militaires)
533b Agents techniques forestiers, gardes des espaces naturels
533c Agents de surveillance du patrimoine et des administrations
534a Agents civils de sécurité et de surveillance

534b Convoyeurs de fonds, gardes du corps, enquêteurs privés et métiers assimilés (salariés)
541a Agents et hôtesses d'accueil et d'information (hors hôtellerie)
541b Agents d'accueil qualifiés, hôtesses d'accueil et d'information
541c Agents d'accueil non qualifiés
541d Standardistes, téléphonistes
541b Agents d'accueil qualifiés, hôtesses d'accueil et d'information
541c Agents d'accueil non qualifiés
542a Secrétaires
542b Dactylos, sténodactylos (sans secrétariat), opérateurs de traitement de texte
543a Employés des services comptables ou financiers
543b Employés qualifiés des services comptables ou financiers
543c Employés non qualifiés des services comptables ou financiers
543d Employés administratifs divers d'entreprises
543e Employés qualifiés des services du personnel et des services juridiques
543f Employés qualifiés des services commerciaux des entreprises (hors vente)
543g Employés administratifs qualifiés des autres services des entreprises
543h Employés administratifs non qualifiés
544a Employés et opérateurs d'exploitation en informatique
545a Employés administratifs des services techniques de la banque
545b Employés des services commerciaux de la banque
545c Employés des services techniques des assurances
545d Employés des services techniques des organismes de sécurité sociale et assimilés
546a Contrôleurs des transports (personnels roulants)
546b Agents des services commerciaux des transports de voyageurs et du tourisme
546c Employés administratifs d'exploitation des transports de marchandises
546d Hôtesses de l'air et stewards
546e Autres agents et hôtesses d'accompagnement (transports, tourisme)
551a Employés de libre service du commerce et magasiniers
552a Caissiers de magasin
553a Vendeurs non spécialisés
553b Vendeurs polyvalents des grands magasins
553c Autres vendeurs non spécialisés
554a Vendeurs en alimentation
554b Vendeurs en ameublement, décor, équipement du foyer
554c Vendeurs en droguerie, bazar, quincaillerie, bricolage
554d Vendeurs du commerce de fleurs
554e Vendeurs en habillement et articles de sport
554f Vendeurs en produits de beauté, de luxe (hors biens culturels) et optique
554g Vendeurs de biens culturels (livres, disques, multimédia, objets d'art)
554h Vendeurs de tabac, presse et articles divers
554j Pompistes et gérants de station-service (salariés ou mandataires)
555a Vendeurs par correspondance, télévendeurs
556a Vendeurs en gros de biens d'équipement, biens intermédiaires
561a Serveurs, commis de restaurant, garçons (bar, brasserie, café ou restaurant)
561b Serveurs, commis de restaurant, garçons qualifiés
561c Serveurs, commis de restaurant, garçons non qualifiés
561d Aides de cuisine, apprentis de cuisine et employés polyvalents de la restauration
561e Employés de l'hôtellerie : réception et hall
561f Employés d'étage et employés polyvalents de l'hôtellerie
562a Manucures, esthéticiens (salariés)
562b Coiffeurs salariés
563a Assistantes maternelles, gardiennes d'enfants, familles d'accueil
563b Aides à domicile, aides ménagères, travailleuses familiales
563c Employés de maison et personnels de ménage chez des particuliers

564a Concierges, gardiens d'immeubles
564b Employés des services divers
621a Chefs d'équipe du gros oeuvre et des travaux publics
621b Ouvriers qualifiés du travail du béton
621c Conducteurs qualifiés d'engins de chantiers du bâtiment et des travaux publics
621d Ouvriers des travaux publics en installations électriques et de télécommunications
621e Autres ouvriers qualifiés des travaux publics
621f Ouvriers qualifiés des travaux publics (salariés de l'Etat et des collectivités locales)
621g Mineurs de fond qualifiés et autres ouvriers qualifiés des industries d'extraction (carrières, pétrole, gaz...)
622a Opérateurs qualifiés sur machines automatiques en production électrique ou électronique
622b Câbleurs qualifiés, bobiniers qualifiés
622c Monteurs câbleurs qualifiés en électricité
622d Câbleurs qualifiés en électronique (prototype, unité, petite série)
622e Autres monteurs câbleurs en électronique
622f Bobiniers qualifiés
622g Plateformistes, contrôleurs qualifiés de matériel électrique ou électronique
623a Chaudronniers-tôliers industriels, opérateurs qualifiés du travail en forge, conducteurs qualifiés d'équipement de formage, traceurs qualifiés
623b Tuyauteurs industriels qualifiés
623c Soudeurs qualifiés sur métaux
623d Opérateurs qualifiés sur machine de soudage
623e Soudeurs manuels
623f Opérateurs qualifiés d'usinage des métaux travaillant à l'unité ou en petite série, moulistes qualifiés
623g Opérateurs qualifiés d'usinage des métaux sur autres machines (sauf moulistes)
624a Monteurs qualifiés d'ensembles mécaniques
624b Monteurs, metteurs au point très qualifiés d'ensembles mécaniques travaillant à l'unité ou en petite série
624c Monteurs qualifiés d'ensembles mécaniques travaillant en moyenne ou en grande série
624d Monteurs qualifiés en structures métalliques
624e Ouvriers qualifiés de contrôle et d'essais en mécanique
624f Ouvriers qualifiés des traitements thermiques et de surface sur métaux
624g Autres mécaniciens ou ajusteurs qualifiés (ou spécialité non reconnue)
625a Pilotes d'installation lourde des industries de transformation : agroalimentaire, chimie, plasturgie, énergie
625b Ouvriers qualifiés et agents qualifiés de laboratoire : agroalimentaire, chimie, biologie, pharmacie
625c Autres opérateurs et ouvriers qualifiés de la chimie (y.c. pharmacie) et de la plasturgie
625d Opérateurs de la transformation des viandes
625e Autres opérateurs et ouvriers qualifiés de l'industrie agricole et alimentaire (hors transformation des viandes)
625f Autres opérateurs travaillant sur installations ou machines : industrie agroalimentaire (hors transformation des viandes)
625g Autres ouvriers de production qualifiés ne travaillant pas sur machine : industrie agroalimentaire (hors transformation des viandes)
625h Ouvriers qualifiés des autres industries (eau, gaz, énergie, chauffage)
626a Pilotes d'installation lourde des industries de transformation : métallurgie, production verrière, matériaux de construction
626b Autres opérateurs et ouvriers qualifiés : métallurgie, production verrière, matériaux de construction
626c Opérateurs et ouvriers qualifiés des industries lourdes du bois et de la fabrication du papier-carton
627a Opérateurs qualifiés du textile et de la mégisserie
627b Ouvriers qualifiés de la coupe des vêtements et de l'habillement, autres opérateurs de confection qualifiés
627c Ouvriers qualifiés du travail industriel du cuir
627d Ouvriers qualifiés de scierie, de la menuiserie industrielle et de l'ameublement
627e Ouvriers de la photogravure et des laboratoires photographiques et cinématographiques
627f Ouvriers de la composition et de l'impression, ouvriers qualifiés de la brochure, de la reliure et du façonnage du papier-carton
628a Mécaniciens qualifiés de maintenance, entretien : équipements industriels

628b Electromécaniciens, électriciens qualifiés d'entretien : équipements industriels
628c Régleurs qualifiés d'équipements de fabrication (travail des métaux, mécanique)
628d Régleurs qualifiés d'équipements de fabrication (hors travail des métaux et mécanique)
628e Ouvriers qualifiés de l'assainissement et du traitement des déchets
628f Agents qualifiés de laboratoire (sauf chimie, santé)
628g Ouvriers qualifiés divers de type industriel
631a Jardiniers
632a Maçons qualifiés
632b Ouvriers qualifiés du travail de la pierre
632c Charpentiers en bois qualifiés
632d Menuisiers qualifiés du bâtiment
632e Couvreurs qualifiés
632f Plombiers et chauffagistes qualifiés
632g Peintres et ouvriers qualifiés de pose de revêtements sur supports verticaux
632h Soliers moquetteurs et ouvriers qualifiés de pose de revêtements souples sur supports horizontaux
632j Monteurs qualifiés en agencement, isolation
632k Ouvriers qualifiés d'entretien général des bâtiments
633a Electriciens qualifiés de type artisanal (y.c. bâtiment)
633b Dépanneurs qualifiés en radiotélévision, électroménager, matériel électronique (salariés)
633c Electriciens, électroniciens qualifiés en maintenance entretien, réparation : automobile
633d Electriciens, électroniciens qualifiés en maintenance, entretien : équipements non industriels
634a Carrossiers d'automobiles qualifiés
634b Métalliers, serruriers qualifiés
634c Mécaniciens qualifiés en maintenance, entretien, réparation : automobile
634d Mécaniciens qualifiés de maintenance, entretien : équipements non industriels
635a Tailleurs et couturières qualifiés, ouvriers qualifiés du travail des étoffes (sauf fabrication de vêtements), ouvriers qualifiés de type artisanal du travail du cuir
636a Bouchers (sauf industrie de la viande)
636b Charcutiers (sauf industrie de la viande)
636c Boulangers, pâtissiers (sauf activité industrielle)
636d Cuisiniers et commis de cuisine
637a Modeleurs (sauf modeleurs de métal), mouleurs-noyauteurs à la main, ouvriers qualifiés du travail du verre ou de la céramique à la main
637b Ouvriers d'art
637c Ouvriers et techniciens des spectacles vivants et audiovisuels
637d Ouvriers qualifiés divers de type artisanal
641a Conducteurs routiers et grands routiers (salariés)
641b Conducteurs de véhicule routier de transport en commun (salariés)
642a Conducteurs de taxi (salariés)
642b Conducteurs de voiture particulière (salariés)
643a Conducteurs livreurs, coursiers (salariés)
644a Conducteurs de véhicule de ramassage des ordures ménagères
651a Conducteurs d'engin lourd de levage
651b Conducteurs d'engin lourd de manoeuvre
652a Ouvriers qualifiés de la manutention, conducteurs de chariots élévateurs, caristes
652b Dockers
653a Magasiniers qualifiés
654a Conducteurs qualifiés d'engins de transport guidés
654b Conducteurs qualifiés d'engins de transport guidés (sauf remontées mécaniques)
654c Conducteurs qualifiés de systèmes de remontées mécaniques
655a Autres agents et ouvriers qualifiés (sédentaires) des services d'exploitation des transports
656a Matelots de la marine marchande, capitaines et matelots timoniers de la navigation fluviale (salariés)
656b Matelots de la marine marchande
656c Capitaines et matelots timoniers de la navigation fluviale

671a Ouvriers non qualifiés des travaux publics de l'Etat et des collectivités locales

671b Ouvriers non qualifiés des travaux publics, du travail du béton et de l'extraction, hors Etat et collectivités locales

671c Ouvriers non qualifiés des travaux publics et du travail du béton

671d Aides-mineurs, ouvriers non qualifiés de l'extraction

672a Ouvriers non qualifiés de l'électricité et de l'électronique

673a Ouvriers de production non qualifiés travaillant par enlèvement de métal

673b Ouvriers de production non qualifiés travaillant par formage de métal

673c Ouvriers non qualifiés de montage, contrôle en mécanique et travail des métaux

674a Ouvriers de production non qualifiés : chimie, pharmacie, plasturgie

674b Ouvriers de production non qualifiés de la transformation des viandes

674c Autres ouvriers de production non qualifiés : industrie agro-alimentaire

674d Ouvriers de production non qualifiés : métallurgie, production verrière, céramique, matériaux de construction

674e Ouvriers de production non qualifiés : industrie lourde du bois, fabrication des papiers et cartons

675a Ouvriers de production non qualifiés du textile et de la confection, de la tannerie-mégisserie et du travail du cuir

675b Ouvriers de production non qualifiés du travail du bois et de l'ameublement

675c Ouvriers de production non qualifiés de l'imprimerie, presse, édition

676a Manutentionnaires non qualifiés

676b Déménageurs (hors chauffeurs-déménageurs), non qualifiés

676c Ouvriers du tri, de l'emballage, de l'expédition, non qualifiés

676d Agents non qualifiés des services d'exploitation des transports

676e Ouvriers non qualifiés divers de type industriel

681a Ouvriers non qualifiés du gros oeuvre du bâtiment

681b Ouvriers non qualifiés du second oeuvre du bâtiment

682a Métalliers, serruriers, réparateurs en mécanique non qualifiés

683a Apprentis boulangers, bouchers, charcutiers

684a Nettoyeurs

684b Ouvriers non qualifiés de l'assainissement et du traitement des déchets

685a Ouvriers non qualifiés divers de type artisanal

691a Conducteurs d'engin agricole ou forestier

691b Ouvriers de l'élevage

691c Ouvriers du maraîchage ou de l'horticulture

691d Ouvriers de la viticulture ou de l'arboriculture fruitière

691e Ouvriers agricoles sans spécialisation particulière

691f Ouvriers de l'exploitation forestière ou de la sylviculture

692a Marins-pêcheurs et ouvriers de l'aquaculture

7100 Anciens agriculteurs exploitants

7200 Anciens artisans, commerçants, chefs d'entreprise

7400 Anciens cadres

7500 Anciennes professions intermédiaires

7700 Anciens employés

7800 Anciens ouvriers

8100 Chômeurs n'ayant jamais travaillé

8300 Militaires du contingent

8400 Elèves, étudiants

8500 Personnes diverses sans activité professionnelle de moins de 60 ans (sauf retraites)

8600 Personnes diverses sans activité professionnelle de 60 ans et plus (sauf retraites)

6.5. NOMENCLATURE DES CATÉGORIES SOCIOPROFESSIONNELLES (PCS), 2 POSITIONS

PCS 2003 Niveau 3 - Liste des catégories socioprofessionnelles détaillées

Code	Libellé
11	Agriculteurs sur petite exploitation
12	Agriculteurs sur moyenne exploitation
13	Agriculteurs sur grande exploitation
21	Artisans
22	Commerçants et assimilés
23	Chefs d'entreprise de 10 salariés ou plus
31	Professions libérales
33	Cadres de la fonction publique
34	Professeurs, professions scientifiques
35	Professions de l'information, des arts et des spectacles
37	Cadres administratifs et commerciaux d'entreprise
38	Ingénieurs et cadres techniques d'entreprise
42	Professeurs des écoles, instituteurs et assimilés
43	Professions intermédiaires de la santé et du travail social
44	Clergé, religieux
45	Professions intermédiaires administratives de la fonction publique
46	Professions intermédiaires administratives et commerciales des entreprises
47	Techniciens
48	Contremaîtres, agents de maîtrise
52	Employés civils et agents de service de la fonction publique
53	Policiers et militaires
54	Employés administratifs d'entreprise
55	Employés de commerce
56	Personnels des services directs aux particuliers
62	Ouvriers qualifiés de type industriel
63	Ouvriers qualifiés de type artisanal
64	Chauffeurs
65	Ouvriers qualifiés de la manutention, du magasinage et du transport
67	Ouvriers non qualifiés de type industriel
68	Ouvriers non qualifiés de type artisanal
69	Ouvriers agricoles
71	Anciens agriculteurs exploitants
72	Anciens artisans, commerçants, chefs d'entreprise
74	Anciens cadres
75	Anciennes professions intermédiaires
77	Anciens employés
78	Anciens ouvriers
81	Chômeurs n'ayant jamais travaillé
83	Militaires du contingent
84	Elèves, étudiants
85	Personnes diverses sans activité professionnelle de moins de 60 ans (sauf retraités)
86	Personnes diverses sans activité professionnelle de 60 ans et plus (sauf retraités)

7. NOMENCLATURES DES PAYS

7.1. NOMENCLATURE **REGION2, 1,2 OU 4 POSITIONS**

Régions, 1 position	Regions, 2 positions	Region, 4 positions	Libellé
1. France	11. France métro	1101	France métro
	12.DOM	1201	DOM (non identifié)
		1202	Guadeloupe
		1203	Guyane Française
		1204	Martinique
		1205	Réunion
2.Afrique	21.Algérie	2101	Algérie
	22.Maroc	2201	Maroc
	23.Tunisie	2301	Tunisie
	24.Afrique sahélienne	2401	Sénégal
		2402	Mauritanie
		2403	Gambie
		2404	Guinée Bisaao
		2405	Guinée
		2406	Mali
		2407	Burkina Faso
		2408	Niger
		2409	Tchad
	25.Afrique centrale et golf de Guinée	2501	Cote d'Ivoire
		2502	Ghana
		2503	Togo
		2504	Benin
		2505	Nigeria
		2506	Cameroun
		2507	Rep. Centrafricaine
		2508	Gabon
		2509	Congo (Brazzaville)
		2510	République Démocratique du Congo
		2511	Guinée Equatoriale
	26.Autre Afrique	2601	Autre Afrique
3. Asie	31.Vietnam	3101	Vietnam
	32.Cambodge	3201	Cambodge
	33.Laos	3301	Laos
	34.Turquie	3401	Turquie
	35.autre Asie	3501	autre Asie
4. Europe	41.Portugal	4101	Portugal
	42.Espagne	4201	Espagne
	43.Italie	4301	Italie
	44.Autres pays de l'UE 15	4401	Gréce
		4402	Autriche
		4403	Allemagne
		4404	Luxembourg
		4405	Danemark
		4406	Suède
		4407	Finlande
		4408	Royaume-Uni
		4409	l'Irlande
		4410	Belgique
		4411	pays bas
	45.Autres pays de l'UE 27	4501	Bulgarie
		4502	Chypre
		4503	Estonie
		4504	Hongrie
		4505	Lettonie
		4506	Lituanie
		4507	Malte
		4508	Pologne

		4509	République tchéque
		4510	Roumanie
		4511	Slovénie
		4512	Slovaquie
	47. Suisse et AELE	4701	Suisse Norvége, Islande, Lichtenstein
	48.Autre Europe	4801	Autres Europe
5. Autres	51.autres pays et Tom	5102	COM
		5103	Amérique du Nord
		5104	Amérique Centrale
		5105	Amérique du Sud
		5106	Moyen Orient
		5107	Océanie
9.NSP	99.NSP	9999	NSP

7.2. NOMENCLATURE PAYS3, PAYS OU RÉGION DÉTAILLÉE, 3 POSITIONS

Nomenclature PAYS3, pays ou région détaillée, 3 positions

	PAYS		PAYS		PAYS
047	BRETAGNE	064	HONGRIE	240	NIGER
031	CORSE	054	LETTONIE (EX-URSS)	288	NIGERIA
001	FRANCE	055	LITUANIE (EX-URSS)	350	OUGANDA
033	PAYS BASQUE (FRANCE)	046	MALTE	322	REP. DEMOC. DU CONGO (RDC, CONGO KINCHASA, EX-ZAIRE)
458	GUADELOUPE	060	POLOGNE	306	REPUBLIQUE CENTRAFRICAINE RCA
496	GUYANE FRANÇAISE	061	REPUBLIQUE TCHEQUE (EX-TCHECOSLOVAQUIE)	260	REPUBLIQUE DE GUINEE (GUINEE CONAKRY)
830	KANAKIE	063	SLOVAQUIE (EX-TCHECOSLOVAQUIE)	318	REPUBLIQUE DU CONGO (CONGO BRAZZAVILLE)
462	MARTINIQUE	091	SLOVENIE (EX-YOUGOSLAVIE)	324	RWANDA, RUANDA
377	MAYOTTE	065	TCHECOSLOVAQUIE (AVANT 1993)	380	SAHARA OCCIDENTAL
827	NOUVELLE-CALEDONIE	208	ALGERIE	358	SAINTE-HELENE
826	POLYNESIE FRANÇAISE	210	KABYLIE	311	SAO TOME-ET-PRINCIPE
372	REUNION	204	MAROC	248	SENEGAL
831	SAINT-PIERRE ET MIQUELON	212	TUNISIE	355	SEYCHELLES
811	WALLIS ET FUTUNA	388	AFRIQUE DU SUD	264	SIERRA LEONE
023	AÇORES	330	ANGOLA	342	SOMALIE
004	ALLEMAGNE (EX-RFA, EX-RDA)	284	BENIN (EX-DAHOMEY)	224	SOUDAN
014	ANGLETERRE	391	BOTSWANA	393	SWAZILAND
038	AUTRICHE	236	BURKINA FASO (EX- HAUTE VOLTA)	352	TANZANIE
002	BELGIQUE	328	BURUNDI	244	TCHAD
021	CANARIES	331	CABINDA	280	TOGO
022	CEUTA ET MELILA	302	CAMEROUN	378	ZAMBIE
034	CRETE	247	CAP-VERT	382	ZIMBABWE
008	DANEMARK	375	COMORES	645	ABU DHABI (ABOU DABI)
015	ECOSSE	272	COTE-D'IVOIRE	643	ADJMAN
011	ESPAGNE	338	DJIBOUTI	660	AFGHANISTAN
032	FINLANDE	220	EGYPTE	070	ALBANIE
044	GIBRALTAR	335	ERYTHREE	043	ANDORRE
013	GRANDE-BRETAGNE	334	ETHIOPIE	470	ANGUILLA
009	GRECE	314	GABON	459	ANTIGUA ET BARBUDA
018	ILE DE MAN	252	GAMBIE	478	ANTILLES NEERLANDAISES
019	ILES ANGLO-NORMANDES	276	GHANA	632	ARABIE SAOUDITE
041	ILES FEROE	310	GUINEE EQUATORIALE	528	ARGENTINE
007	IRLANDE (EIRE)	257	GUINEE-BISSAO	077	ARMENIE (EX-URSS)
017	IRLANDE DU NORD (ULSTER)	356	ILE DE L'ASCENSION	474	ARUBA
005	ITALIE	373	ILE MAURICE	800	AUSTRALIE
012	LUXEMBOURG	359	ILES CHAGOS	078	AZERBAÏDJAN (EX-URSS)
025	MADERE	357	ILES TRISTAN DE CUNHA	453	BAHAMAS
039	PAYS BASQUE (ESPAGNE)	346	KENYA	640	BAHREIN
003	PAYS-BAS (HOLLANDE)	395	LESOTHO	666	BANGLADESH
016	PAYS-DE-GALLES	268	LIBERIA	469	BARBADE
010	PORTUGAL	216	LIBYE	421	BELIZE
006	ROYAUME-UNI	370	MADAGASCAR	413	BERMUDES
035	SARDAIGNE	386	MALAWI	675	BHOUTAN (BHUTAN)
037	SICILE	232	MALI	073	BIELORUSSIE (BELARUS, EX-URSS)
030	SUEDE	228	MAURITANIE	516	BOLIVIE
600	CHYPRE	366	MOZAMBIQUE	479	BONAIRE
053	ESTONIE (EX-URSS)	389	NAMIBIE		

	PAYS		PAYS		PAYS
093	BOSNIE-HERZEGOVINE (EX-YOUGOSLAVIE)	808	ILES NORFOLK	081	OUZBEKISTAN (UZBEKISTAN, EX-URSS)
508	BRESIL	806	ILES SALOMON	662	PAKISTAN
703	BRUNEI	531	ILES SANDWICH DU SUD	625	PALESTINE
068	BULGARIE	454	ILES TURKS ET CAÏQUES (TURKS ET CAÏCOS)	442	PANAMA
696	CAMBODGE	457	ILES VIERGES AMERICAINES	801	PAPOUASIE-NOUVELLE-GUINEE
404	CANADA	461	ILES VIERGES BRITANNIQUES	520	PARAGUAY
648	CHARDJA	825	ILES WAKE, JOHNSTON	504	PEROU
512	CHILI	664	INDE	708	PHILIPPINES
480	COLOMBIE	700	INDONESIE	449	PORTO RICO
436	COSTA RICA	616	IRAN	644	QATAR
092	CROATIE (EX-YOUGOSLAVIE)	612	IRAQ, IRAK	405	QUEBEC
448	CUBA	024	ISLANDE	650	RAS AL-KHAYMA (RAS AL KHAÏMAH)
477	CURAÇAO	624	ISRAËL	724	COREE DU NORD
085	DAGUESTAN (DAGHESTAN)	464	JAMAÏQUE	728	COREE DU SUD
460	DOMINIQUE	732	JAPON	42	REPUBLIQUE DE SAINT-MARIN
646	DUBAÏ (DOUBAÏ)	628	JORDANIE	829	REPUBLIQUE DES ILES PALAOS, PALAU, BELAU
428	EL SALVADOR	079	KAZAKHSTAN (EX-URSS)	456	REPUBLIQUE DOMINICAINE
647	EMIRATS ARABES UNIS	083	KIRGHIZISTAN (KIRGHIZIE, EX-URSS)	720	REPUBLIQUE POPULAIRE DE CHINE
500	EQUATEUR	090	KOSOVO (KOSSOVO)	066	ROUMANIE
400	ETATS-UNIS D'AMERIQUE (USA, EU)	636	KOWEÏT	075	RUSSIE (EX-URSS)
815	FIDJI	050	KURDISTAN (IRAQ, IRAN, SYRIE)	476	SABA
641	FUDJAYRA (FOUDJAÏRAH)	051	KURDISTAN (TURQUIE)	465	SAINTE-LUCIE
076	GEORGIE (EX-URSS)	684	LAOS	475	SAINT-EUSTACHE
530	GEORGIE DU SUD	604	LIBAN	451	SAINT-KITTS ET NEVIS
473	GRENADE	020	LIECHTENSTEIN	466	SAN MARTEEN, NEERLANDAISE
406	GROENLAND	743	MACAO	467	SAINT-VINCENT-ET-LES-GRENADINES
818	GUAM	96	MACEDOINE (EX-YOUGOSLAVIE)	821	SAMOA AMERICAINES, SAMOA ORIENTALES
416	GUATEMALA	701	MALAISIE	819	SAMOA OCCIDENTALES
488	GUYANA	667	MALDIVES	094	SERBIE (EX-YOUGOSLAVIE)
452	HAITI	412	MEXIQUE	706	SINGAPOUR
424	HONDURAS	823	MICRONESIE	669	SRI LANKA (CEYLAN)
740	HONG-KONG	074	MOLDAVIE (EX-URSS)	036	SUISSE
813	ILE PITCAIRN	040	MONACO	492	SURINAM
026	ILES BOUVET	716	MONGOLIE	029	SVALBARD, SPITSBERG, ILE JAN MAYEN
463	ILES CAYMAN	097	MONTENEGRO (EX-YOUGOSLAVIE)	608	SYRIE
809	ILES CHRISTMAS	471	MONTSERRAT	082	TADJIKISTAN (EX-URSS)
810	ILES COCOS, KEELING	676	MYANMAR (BIRMANIE)	736	TAIWAN (FORMOSE)
805	ILES COOK	803	NAURU	084	TCHETCHENIE
807	ILES DE TOKELAU	672	NEPAL	532	TERRITOIRE ANTARCTIQUE BRITANNIQUE
529	ILES FALKLAND (MALOUINES)	432	NICARAGUA	680	THAILANDE
802	ILES HEARD, MAC DONALD	814	NIUE, SAVAGE	721	TIBET
812	ILES KIRIBATI, GILBERT	028	NORVEGE	702	TIMOR ORIENTAL
820	ILES MARIANNES	804	NOUVELLE-ZELANDE	817	TONGA
824	ILES MARSHALL	649	OMAN	086	TRANSNISTRIE) (EX-URSS)

	PAYS		PAYS
472	TRINIDAD ET TOBAGO	524	URUGUAY
080	TURKMENISTAN (EX-URSS)	816	VANUATU
052	TURQUIE	045	VATICAN
822	TUVALU	484	VENEZUELA
072	UKRAINE (EX-URSS)	690	VIET NAM
642	UMM AL QAYWAYN (OUM AL QAÏWAÏN)	653	YEMEN
089	UNION SOVIETIQUE (UNION DES REPUBLIQUES SOCIALISTES SOVIETIQUES, URSS, AVANT 1992)	095	YOUGOSLAVIE (REPUBLIQUE FEDERALE)
901	Afrique non précisée		
902	Amérique non précisée		
903	Europe		
904	Asie		
905	Océanie		

8. ANNEXES : LES QUESTIONNAIRES

8.1. QUESTIONNAIRE ADRESSÉ AUX JEUNES SCOLARISÉS

A remplir par l'enquêteur :

Prénom : .....

Numéro individuel (NOI) : |__|__|

RGES: |__|__| **NUMFA :** |__|__|__|__|

TeO Trajectoires et Origines

Questionnaire 15-24 ans
Étudiants Collégiens Lycéens

A - Vos loisirs, vos amis et vos relations avec vos parents

A1: Au cours des 4 dernières semaines, avez-vous fait les activités suivantes :
*(Cochez, pour **CHAQUE LIGNE**, la case qui correspond à votre situation)*

	Oui	Non
Aller à un concert (*CONCERT*).....	☐1	☐2
Aller au cinéma(*CINEMA*).....	☐1	☐2
Lire un livre(*LIVRE*) ..... (roman, policier, essai philosophique ou politique…)	☐1	☐2
Aller au théâtre, au musée, voir une exposition(*THEATRE*)	☐1	☐2
Lire une bande dessinée, un manga(*BD*).....	☐1	☐2
Lire un magazine, une revue(*MAGAZINE*).....	☐1	☐2
Suivre l'actualité (télévision, radio, journaux) (*ACTUS*).....	☐1	☐2

A2 : Faites-vous les activités suivantes régulièrement (en dehors de l'école) **?**
*(Cochez, pour **CHAQUE LIGNE**, la case ou les cases qui correspondent à votre situation)*

	Oui, dans un club ou une association	Oui, seul ou avec des amis	Non
Faire du sport	☐1(*SPORT_1*)	☐2(*SPORT_2*)	☐3(*SPORT_3*)
Jouer d'un instrument de musique, chanter	☐1(*MUSIQ_1*)	☐2(*MUSIQ_2*)	☐3(*MUSIQ_3*)
Faire une activité culturelle ou artistique ..... *(peinture, danse, théâtre, poterie, écriture d'un journal intime, de nouvelles, vidéo, photo…)*	☐1(*ART_1*)	☐2(*ART_2*)	☐3(*ART_3*)

A3 : Avez-vous internet à la maison ? (*WEB*) ..... Oui ☐1 Non ☐2

A4 : Au cours des 4 dernières semaines, avez-vous utilisé internet …
*(Cochez, pour **CHAQUE LIGNE**, la case qui correspond à votre situation)*

	Oui	Non
pour l'école, pour vos études(*WEB_ECOLE*)	☐1	☐2
pour vous informer sur l'actualité(*WEB_ACTU*)	☐1	☐2
pour rechercher un emploi(*WEB_EMPLOI*).....	☐1	☐2
pour communiquer avec des personnes en France (métropolitaine) (*WEB_COM*) ..... *Par mail, messagerie instantanée (MSN messenger), téléphone (SKYPE)*	☐1	☐2
pour communiquer avec des personnes à l'étranger ou dans un DOM(*WEB_ETR*) ..... ***Si oui, préciser quel(s) pays ou DOM :*** _____(*WEB_PI*)_____	☐1	☐2
pour jouer en ligne(*WEB_JEU*).....	☐1	☐2

INSEE

Vu l'avis favorable du Conseil National de l'Information Statistique, cette enquête est reconnue d'**intérêt général et de qualité statistique** sans avoir de caractère obligatoire.
Label n° 2008X722EC du Conseil National de l'Information Statistique, valable pour l'année 2008.
En application de la loi n°51-711 du 7 juin 1951, les réponses à ce questionnaire sont protégées par le secret statistique et destinées à l'Insee et l'Ined. La loi n° 78-17 du 6 janvier 1978 modifiée relative à l'informatique, aux fichiers et aux libertés, s'applique aux réponses faites à la présente enquête. Elle garantit aux personnes concernées un droit d'accès et de rectification pour les données les concernant. Ce droit peut être exercé auprès des directions régionales de l'Insee.

INED

A5 : Avez-vous le permis de conduire (permis B) **?** (*PERMIS*) Oui ☐1 Non ☐2

A6 : Pour vous déplacer... *(Plusieurs réponses possibles)*

☐1 Vous avez une moto, une mobylette ou un scooter
☐2 Vous avez une voiture personnelle
☐3 Vous empruntez la voiture de vos parents
☐4 Vous utilisez les transports en commun
☐5 Vous vous déplacez à vélo
☐6 Vous vous déplacez à pieds

(*MOTO*AUTO_MOI*MOTO_PAR*TRANSCOM*VELO*PIED*)

A7 : Lors de vos dernières vacances, êtes-vous parti, même pour quelques jours ?

☐1 oui, en France (*VACAN_1*) ☐2 oui, dans un autre pays, lequel: (*VACAN_2*) ___(*VACAN_PI*)_____ ☐3 non (*VACAN_3*)

A8 : Quel(s) style(s) de musique écoutez-vous ?

(Plusieurs réponses possibles)

☐1 Rap, hip-hop (*MUSIC_1*)
☐2 Musique classique, opéra (*MUSIC_2*)
☐3 Reggae, musique des caraïbes (*MUSIC_3*)
☐4 Punk, hard rock, trash, heavy metal (*MUSIC_4*)
☐5 Musiques africaines ou latino-américaines (*MUSIC_5*)
☐6 Raï (*MUSIC_6*)
☐7 Chansons et variétés françaises (*MUSIC_7*) ___(*MUSIC_14L*)_____
☐8 Chansons et variétés internationales (*MUSIC_8*)
☐9 Soul, R&B (*MUSIC_9*)
☐10 Slam (*MUSIC_10*)
☐11 Techno, électro, house (*MUSIC_11*)
☐12 Jazz, blues (*MUSIC_12*)
☐13 Rock (*MUSIC_13*)
☐14 Autres, préciser : (*MUSIC_14*)
☐15 Aucun style en particulier (*MUSIC_15*)

A9 : Combien y a-t-il de garçons que vous considérez comme vos meilleurs amis ?(*AMI_GAR*)|__|__|

A10 : Et combien y a-t-il de filles que vous considérez comme vos meilleures amies ? (*AMI_FIL*)|__|__|

A11 : Actuellement, parmi vos amis, y-a-t-il des personnes...

*(Cochez, pour **CHAQUE LIGNE**, la case qui correspond à votre situation)*

	Presque tous	Plus de la moitié	Moins de la moitié	Presque pas ou aucun	Ne sait pas
qui vivent dans le même quartier que vous(*AMI_QUAR*)	☐1	☐2	☐3	☐4	☐5
qui font ou ont fait leurs études au même endroit que vous(*AMI_END*)	☐1	☐2	☐3	☐4	☐5
du même pays d'origine que vous ou vos parents(*AMI_PAYS*)	☐1	☐2	☐3	☐4	☐5
d'une même association (sportive, culturelle, militante...)(*AMI_ASSOC*)	☐1	☐2	☐3	☐4	☐5

A12 : Avez-vous le droit de sortir le soir ? (*SORTIE *)

☐1 Oui ☐2 Non ➔ ***Aller à la question A14***

Si oui : (*AUTORIS*)

A13 : Devez-vous demander l'autorisation ?

(Cochez la case qui correspond à votre situation)

☐1 Oui, à chaque fois
☐2 Non, mais vous devez dire où vous allez et à quelle heure vous pensez rentrer
☐3 Non, vous n'avez pas besoin de dire ce que vous faites

A14 : Avez-vous un(e) petit(e) ami(e) ? (*COPAIN*)

☐1 Oui ☐2 Non ➔ ***Aller à la question A18***

(*COPAIN_AGE*) **Si oui :**

A15 : Quel âge a-t-il ou elle ? |__|__|

A16 : Pouvez-vous l'inviter à dormir chez vous ?

(*COPAIN_MAI*) ☐1 Oui, c'est arrivé ☐2 Oui, mais ce n'est jamais arrivé ☐3 Non

A17 : Pouvez-vous aller dormir chez lui ou elle ?

(*COPAIN_EXT*) ☐1 Oui, c'est arrivé ☐2 Oui, mais ce n'est jamais arrivé ☐3 Non

A18 : Vous arrive-t-il d'avoir des conflits avec vos parents ou l'un d'eux sur les sujets suivants ?

*(Cochez, pour **CHAQUE LIGNE**, la case qui correspond à votre situation)*

	Souvent	Rarement	Jamais	Vous évitez d'en parler	Sans objet
Vos relations amoureuses (*C_AMOUR*).....	☐1	☐2	☐3	☐4	☐5
Votre aide pour les tâches domestiques (*C_DOM*) ..	☐1	☐2	☐3	☐4	☐5
Vos sorties, vos loisirs (*C_LOISIR*).....	☐1	☐2	☐3	☐4	☐5
Vos amis, vos fréquentations (*C_AMIS*).....	☐1	☐2	☐3	☐4	☐5
La religion, les traditions (*C_RELIG*)	☐1	☐2	☐3	☐4	☐5
L'argent, vos dépenses (*C_ARGENT*).....	☐1	☐2	☐3	☐4	☐5
Votre scolarité (*C_SCOL*).....	☐1	☐2	☐3	☐4	☐5
Votre travail, vos projets professionnels(*C_PROF*) ..	☐1	☐2	☐3	☐4	☐5
Votre look, votre façon de vous habiller(*C_LOOK*)...	☐1	☐2	☐3	☐4	☐5

A19 : Diriez-vous que vos relations avec vos parents sont ... (*REL_PAR*)

☐1 Plutôt bonnes ☐2 Plutôt mauvaises ☐3 Ne sait pas

A20 : Recevez-vous régulièrement de l'argent de poche de vos parents ? (*ARG_POCHE*)

☐1 Oui ☐2 Non

A21 : En dehors de l'argent de poche, vos parents vous donnent-ils parfois de l'argent quand vous en avez besoin ? (*ARG_AUTRE*)

☐1 Oui ☐2 Non

A22 : Vous restez chez vos parents parce que ?

*(Pour **CHAQUE MOTIF**, indiquez s'il joue ou non)*

	Oui	Non
La question ne s'est jamais posée, vous êtes trop jeune (*LOG_JEUNE*)	☐1	☐2
Si collégien ou lycéen : vous attendez d'être étudiant(e) (*LOG_ETU*)	☐1	☐2
Vous attendez d'avoir fini vos études(*LOG_TRAV*).....	☐1	☐2
Vous attendez de vivre en couple(*LOG_COUP*).....	☐1	☐2
Vous attendez d'avoir un emploi stable, des revenus suffisants(*LOG_EMP*)	☐1	☐2
Vous n'arrivez pas à trouver de logement(*LOG_LOG*).....	☐1	☐2
C'est plus économique et pratique de vivre chez eux(*LOG_ECO*).....	☐1	☐2
Vous êtes bien chez vos parents(*LOG_BIEN*).....	☐1	☐2
Vos parents ne sont pas d'accord pour que vous partiez(*LOG_OPPO*)	☐1	☐2

B - Votre scolarité et vos projets d'études

Vous êtes collégien ou lycéen :

B1 : En quelle classe êtes-vous cette année ?
(Soyez précis, par ex. : 3e générale, 3e insertion, 1ère année CAP, préparation au Brevet Professionnel ou Brevet de Technicien)

_____(*CLASSE_ABLANC*)_____

B2 : Précisez la spécialité :
(par exemple hôtellerie, S ou ES, comptabilité-gestion...)

__(*SPECIAL*)_____

B3 : Souhaitez-vous... (*SOUHAIT*)

☐1 Arrêter avant le bac
☐2 Obtenir le bac et arrêter
☐3 Poursuivre vos études après le bac
☐4 C'est trop tôt pour le dire

Aller en C1, page suivante

Aller en B4

Si vous pensez poursuivre après le bac

B4 : Après le bac, dans quel type de formation pensez-vous vous inscrire ?

☐1 Université, I.U.P. (*FORMC_1*)
☐2 I.U.T. (*FORMC_2*)
☐3 B.T.S. (*FORMC_3*)
☐4 Classe préparatoire (*FORMC_4*)
☐5 Une autre filière ou école, précisez :
_____(*FORMC_5*FORMC_52*FORMC_5L*)_____
☐6 C'est trop tôt pour le dire

B5 : Quel est le niveau de diplôme que vous souhaitez atteindre ?

☐1 BAC +1 ☐2 BAC +2
☐3 BAC +3 ☐4 BAC +4
☐5 BAC +5 ☐6 BAC +6 ou plus
☐7 C'est trop tôt pour le dire
(*NIVEAU_C*NIVEAU_C2*)

B6 : Pensez-vous avoir de bonnes chances d'y arriver ?

☐1 Oui de bonnes chances
☐2 Peu de chances ☐3 Non
(*CHANCE_C*)

Vous êtes étudiant :

B7 : En quelle année avez-vous eu votre bac ?
(*BAC_AN*) |__|__|__|__|
(Si vous ne l'avez pas, sautez la question)

B8 : Quel bac avez-vous obtenu ?
(Si vous ne l'avez pas, sautez la question)

___(*BAC_QUOI*)_____

B9 : Avant le bac, avez-vous eu un autre diplôme ? *(Précisez la spécialité de ce diplôme)*

_____(*BAC_AVANT*)_____

B10 : Dans quel type de formation êtes-vous cette année ?

☐1 Université, I.U.P. (*FORME_1*)
☐2 I.U.T. (*FORME_2*)
☐3 B.T.S. (*FORME_3*)
☐4 Classe préparatoire (*FORME_4*)
☐5 École d'ingénieur, de commerce, grande école (*FORME_5*FORME_52)
☐6 Une autre filière ou école, précisez :
_____(*FORME_6*FORME_6L*)_____

B11 : En quelle année, quel diplôme ?
(par ex. : licence 1, 1ere année, mastère 2)

_____(*DIPLO_AN*)_____

B12 : Quelle spécialité ?
(par ex. : physique, comptabilité)

_____(*DIPLO_QUOI*)_____

B13 : Quel est le niveau de diplôme que vous souhaitez atteindre ? (*NIVEAU_E*NIVEAU_E2)

☐1 BAC +1 ☐2 BAC +2
☐3 BAC +3 ☐4 BAC +4
☐5 BAC +5 ☐6 BAC +6 ou plus
☐7 C'est trop tôt pour le dire

B14 : Pensez-vous avoir de bonnes chances d'y arriver ? (*CHANCE_E*)

☐1 Oui de bonnes chances
☐2 Peu de chances ☐3 Non

C - Votre établissement actuel

Nous parlons maintenant de l'établissement où vous faites vos études : votre collège, votre lycée, votre fac ou votre école.

C1 : Que diriez-vous de votre établissement ?

	Non, pas du tout	Non, pas vraiment	Oui, assez	Oui, tout à fait
Il y a une bonne discipline (*AVIS_1*).....	☐1	☐2	☐3	☐4
Les élèves ou étudiants en difficulté sont bien aidés(*AVIS_2*)	☐1	☐2	☐3	☐4
La sélection y est trop forte(*AVIS_3*).....	☐1	☐2	☐3	☐4
C'est un établissement où l'on se sent en sécurité(*AVIS_4*)...	☐1	☐2	☐3	☐4
C'est un établissement qui a bonne réputation(*AVIS_5*).....	☐1	☐2	☐3	☐4
Il y a de bons enseignants(*AVIS_6*).....	☐1	☐2	☐3	☐4
Les élèves ou étudiants y sont traités de la même manière quel que soit le quartier où ils vivent(*AVIS_7*).....	☐1	☐2	☐3	☐4
Il y a un bon contact avec les enseignants(*AVIS_8*).....	☐1	☐2	☐3	☐4
Les élèves ou étudiants y sont traités de la même manière quel que soit leur pays d'origine(*AVIS_9*).....	☐1	☐2	☐3	☐4
L'établissement est en bon état, bien équipé(*AVIS_10*).....	☐1	☐2	☐3	☐4
Vous vous êtes fait des amis facilement(*AVIS_11*).....	☐1	☐2	☐3	☐4
Vous vous sentez à votre place dans cet établissement(*AVIS_12*)...	☐1	☐2	☐3	☐4

C2 : Quel est votre niveau cette année ? (*NOTE*)

☐1 Très au dessus de la moyenne
☐2 Plutôt au dessus de la moyenne
☐3 Dans la moyenne
☐4 Plutôt en dessous de la moyenne
☐5 Très en dessous de la moyenne

C3 : En général, combien de temps passez-vous à faire vos devoirs, du travail personnel pour vos études, <u>par semaine</u> ?
(Faites une moyenne, si l'année n'est pas assez entamée, comptez sur l'année précédente)

(*DEVOIR_H*) |__|__| heures et |__|__| minutes (*DEVOIR_M*)

D - Votre activité professionnelle

D1 : Avez-vous actuellement un emploi ? (*EMPLOI_A*)
(Même s'il s'agit d'un petit boulot de quelques heures par semaine)

☐1 Oui ☐2 Non ➔ **Allez à D4**

<u>Si oui :</u>
D2 : Combien d'heures par semaine travaillez-vous en moyenne ? |__|__| (*EMPLOI_H*)

D3 : Quel type de travail faites-vous ? *(Soyez le plus précis possible)*

_____(*PROF*)_____

D4 : Pendant les dernières vacances d'été, avez-vous travaillé ? (*JOB_ETE*)

☐1 Oui ☐2 Non

➔ **Si vous êtes <u>collégien ou lycéen</u>, remplissez la partie E**

➔ **Si vous êtes <u>étudiant</u>, allez à la partie F**

E - L'aide de vos parents *(collégiens et lycéens)*

E1 : Si vous avez du travail scolaire à faire à la maison, êtes-vous aidé par …
*(Pour **CHAQUE LIGNE**, cochez la réponse de votre choix)*

	Jamais	Parfois	Souvent	Sans objet
Votre mère (ou belle-mère) (*AID_1*).....	☐1	☐2	☐3	☐4
Votre père (ou beau-père) (*AID_2*).....	☐1	☐2	☐3	☐4
Un frère ou une sœur(*AID_3*)	☐1	☐2	☐3	☐4
Un ami, un voisin, une autre personne (aide gratuite) (*AID_4*)	☐1	☐2	☐3	☐4

E2 : Vos parents ont-ils des difficultés pour suivre vos devoirs ? (*PAR_DIF*)
☐1 Jamais ☐2 Parfois ☐3 Souvent ☐4 Très souvent

E3 : Vos parents vous demandent-ils comment ça se passe à l'école ? (*PAR_DEM*)
☐1 Jamais ☐2 Parfois ☐3 Souvent ☐4 Très souvent

E4 : Votre lycée ou votre collège est-il celui où vont les autres élèves de votre quartier ?
(*COL_QUAR*)
☐1 Oui ☐2 Non

Si non :
E5 : Pourquoi ? *(Plusieurs réponses possibles)*
(*COLNON_1*) ☐1 Celui où vous êtes a une meilleure réputation
(*COLNON_2*) ☐2 Le niveau est meilleur
(*COLNON_3*) ☐3 Il y a les options que vous avez choisies
(*COLNON_4*) ☐4 Il correspond aux convictions religieuses de votre famille
(*COLNON_5*) ☐5 Il est plus proche de chez vous ou plus facile d'accès
(*COLNON_6*) ☐6 Autre raison, préciser :
_____(*COLNON_6L*)_____

Les 2 questions qui suivent portent sur l'année dernière (année scolaire 2007-2008).
E6 : Vos parents ont-ils pris l'initiative d'aller voir certains de vos professeurs ?
☐1 Oui ☐2 Non (*PAR_INIT*)

E7 : Avez-vous pris des cours de soutien scolaire (en dehors du collège ou du lycée) **?**
☐1 Oui ☐2 Non (*SOUTIEN*)

F - Le déroulement de vos études *(pour tous)*

F1 : A propos de votre orientation en fin de troisième (et/ou en fin de seconde), dans quelle mesure êtes-vous d'accord avec les affirmations suivantes…

	Pas du tout d'accord	Pas vraiment d'accord	Plutôt d'accord	Tout à fait d'accord
J'ai été bien informé(e) par les enseignants et les conseillers d'orientation (*ORIENT_1*).....	☐1	☐2	☐3	☐4
Mes parents m'ont beaucoup aidé(e) dans le choix de mon orientation (*ORIENT_2*)	☐1	☐2	☐3	☐4
Le conseil de classe a été injuste avec moi (*ORIENT_3*).....	☐1	☐2	☐3	☐4
J'ai été bien informé(e) sur les possibilités de contester la décision du conseil de classe (*ORIENT_4*).....	☐1	☐2	☐3	☐4
Mon niveau scolaire était insuffisant pour faire ce que je voulais(*ORIENT_5*).....	☐1	☐2	☐3	☐4
Il était difficile de trouver près de chez moi un établissement qui offrait la filière, la spécialité ou la section que j'avais choisie (*ORIENT_6*)	☐1	☐2	☐3	☐4
C'était facile de choisir car je savais ce que je voulais faire(*ORIENT_7*).....	☐1	☐2	☐3	☐4

F2 : Au cours de vos études, est-il arrivé qu'un vœu ou un choix d'orientation vous soit refusé ?

☐1 Non ☐2 Oui (*REFUS*)

Si oui :

F3 : A quelle(s) occasion(s) ?

(Cochez la ou les cases correspondant à votre situation)

☐1 Dans le choix de la seconde (*REFUS_1*)
☐2 Dans le choix de la spécialité professionnelle (*REFUS_2*)
☐3 Dans le choix de la section de première (*REFUS_3*)
☐4 En terminale, dans le choix de votre inscription dans le supérieur (*REFUS_4*
☐5 Durant vos études supérieures (*REFUS_5*)
☐6 A un autre moment, préciser :

_(*REFUS_6*REFUS_6L*)_____

F4 : Des problèmes de santé ont-ils perturbé votre scolarité ou vos études ?

☐1 Oui ☐2 Non (*SANTE*)

F5 : A l'école primaire, au collège ou au lycée, avez-vous redoublé une ou plusieurs classes ? (*REDOU*)

☐1 Non ☐2 Oui ➔ **Combien de fois ?** |____| (*REDOU_NB*)

Pour les étudiants :

F6 : A propos de votre choix d'études à la fin de la terminale, dans quelle mesure êtes-vous d'accord avec les affirmations suivantes ?

	Pas du tout d'accord	Pas vraiment d'accord	Plutôt d'accord	Tout à fait d'accord
J'ai été bien informé(e) par les enseignants et les conseillers d'orientation(*CHOIXET_1*)	☐1	☐2	☐3	☐4
Mes parents m'ont beaucoup aidée(e) dans mon choix(*CHOIXET_2*)	☐1	☐2	☐3	☐4
Mon niveau scolaire était insuffisant pour faire ce que je voulais(*CHOIXET_3*)	☐1	☐2	☐3	☐4
Il était difficile de trouver près de chez moi un établissement qui offrait la filière, la spécialité ou la section que j'avais choisie(*CHOIXET_4*).....	☐1	☐2	☐3	☐4
C'était facile de choisir car je savais ce que je voulais faire(*CHOIXET_5*)	☐1	☐2	☐3	☐4

Pour tous :

F7 : Personnellement, pensez-vous avoir été traité différemment des autres élèves au cours de votre scolarité ou de vos études…

	Mieux traité(e)	Pareil	Moins bien traité(e)	Vous ne savez pas
Dans la notation(*TRAIT_1*).....	☐1	☐2	☐3	☐4
Lors des décisions d'orientation(*TRAIT_2*).	☐1	☐2	☐3	☐4
Dans la discipline ou les sanctions(*TRAIT_3*)	☐1	☐2	☐3	☐4
Dans la façon de s'adresser à vous(*TRAIT_4*)..	☐1	☐2	☐3	☐4

Si vous avez coché au moins une fois mieux traité(e) ou moins bien traité(e) :

F8 : Pensez vous que ces comportements étaient liés à… ?

☐1 Votre sexe (*CAUS_1*)
☐2 Votre couleur de peau (*CAUS_2*)
☐3 Votre façon de vous habiller(*CAUS_3*)
☐4 Votre état de santé ou un handicap (*CAUS_4*)
☐5 Vos origines ou votre nationalité (*CAUS_5*)
☐6 Votre âge (*CAUS_6*)
(*CAUS_7*) ☐7 Autre chose, précisez : _(*CAUS_7L*) _____

G - Vos projets professionnels

G1 : Voici des raisons pour choisir votre (futur) métier. Indiquez le numéro des deux qui vous paraissent les plus importantes.

1- Travailler dans un domaine qui vous passionne
2- Voyager
3- Rencontrer beaucoup de personnes
4- Se sentir utile
5- Avoir une grande liberté dans son travail
6- Avoir la garantie de l'emploi
7- Rester dans votre région
8- Bien gagner votre vie
9- Avoir suffisamment de temps libre
10- Être votre propre patron

1ère raison : |__| (*CHOIX1*)
2ème raison : |__| (*CHOIX2*)

G2 : Le métier qu'exercent ou ont exercé vos parents :
*(Cochez, pour **CHAQUE LIGNE**, la case qui correspond à votre situation)*

	Vous attire	Vous voulez plutôt faire autre chose	Vous ne voulez absolument pas faire la même chose	Vous n'avez pas d'opinion	Sans objet
Celui de votre mère(*W_MERE*)	☐1	☐2	☐3	☐4	☐5
Celui de votre père(*W_PERE*) .	☐1	☐2	☐3	☐4	☐5

G3 : Avez-vous une idée précise du métier que vous voulez faire plus tard ? (*FUTUR*)
☐1 Oui ➔ *Aller en **G4***
☐2 Non, mais je sais déjà dans quel domaine je voudrais travailler ➔ *Aller en **G4***
☐3 Non, je n'ai aucune idée ➔ *Aller en **G5***

G4 : Quelle est cette profession ou ce domaine ?

_____(*FUTUR_L*)

_____

G5 : Est-ce qu'il vous arrive de parler de votre avenir professionnel avec vos parents ? (*DISCUPAR*)
☐1 Jamais ☐2 Rarement ☐3 Assez souvent ☐4 Très souvent

G6 : En ce qui concerne votre avenir professionnel êtes-vous ...(*OPTI*)
☐1 Plutôt optimiste ☐2 Plutôt inquiet ☐3 Vous ne savez pas

G7 : Pourquoi ?
...(*OPTI_CAU*).....
.....

G8 : Selon vous, pour réussir professionnellement, quelles sont <u>les deux conditions les plus importantes</u> parmi les suivantes ?

1- La chance
2- Le diplôme
3- L'effort personnel
4- Les relations, le « piston »
5- L'origine des personnes
6- Le choix de la filière d'études

1ère condition : |__| (*CONDI1*)
2ème condition : |__| (*CONDI2*)

Merci beaucoup pour votre participation.
N'oubliez pas d'utiliser l'enveloppe T pour renvoyer le questionnaire

8.2. QUESTIONNAIRE ADRESSÉ AUX JEUNES ACTIFS

A remplir par l'enquêteur :

Prénom : .....

Numéro individuel (NOI) : |__|__|

RGES: |__|__| **NUMFA :** |__|__|__|__|

Teo
Trajectoires et Origines

Questionnaire 15-24 ans
En emploi ou en recherche d'emploi

A - Vos loisirs, vos amis et vos relations avec vos parents

A1: Au cours des 4 dernières semaines, avez-vous fait les activités suivantes :
*(Cochez, pour **CHAQUE LIGNE**, la case qui correspond à votre situation)*

	Oui	Non
Aller à un concert (*CONCERT*)	☐1	☐2
Aller au cinéma (*CINEMA*)	☐1	☐2
Lire un livre (*LIVRE*) ..... (roman, policier, essai philosophique ou politique…)	☐1	☐2
Aller au théâtre, au musée, voir une exposition (*THEATRE*)	☐1	☐2
Lire une bande dessinée, un manga (*BD*)	☐1	☐2
Lire un magazine, une revue (*MAGAZINE*)	☐1	☐2
Suivre l'actualité (télévision, radio, journaux) (*ACTUS*)	☐1	☐2

A2 : Faites-vous les activités suivantes régulièrement ?
*(Cochez, pour **CHAQUE LIGNE**, la case ou les cases qui correspondent à votre situation)*

	Oui, dans un club ou une association	Oui, seul ou avec des amis	Non
Faire du sport	☐1(*SPORT_1*)	☐2(*SPORT_2*)	☐3(*SPORT_3*)
Jouer d'un instrument de musique, chanter	☐1(*MUSIQ_1*)	☐2(*MUSIQ_2*)	☐3(*MUSIQ_3*)
Faire une activité culturelle ou artistique ..... *(peinture, danse, théâtre, poterie, écriture d'un journal intime, de nouvelles, vidéo, photo…)*	☐1(*ART_1*)	☐2(*ART_2*)	☐3(*ART_3*)

A3 : Avez-vous internet à la maison ? (*WEB*) ..... Oui ☐1 Non ☐2

A4 : Au cours des 4 dernières semaines, avez-vous utilisé internet …
*(Cochez, pour **CHAQUE LIGNE**, la case qui correspond à votre situation)*

	Oui	Non
pour vous informer sur l'actualité (*WEB_ACTU*)	☐1	☐2
pour rechercher un emploi (*WEB_EMPLOI*)	☐1	☐2
pour communiquer avec des personnes en France (métropolitaine) (*WEB_COM*) ..... *Par mail, messagerie instantanée (MSN messenger), téléphone (SKYPE)*	☐1	☐2
pour communiquer avec des personnes à l'étranger ou dans un DOM (*WEB_ETR*) … ***Si oui, préciser quel(s) pays ou DOM :*** _____(*WEB_PI*)_____	☐1	☐2
pour jouer en ligne (*WEB_JEU*)	☐1	☐2

INSEE

Vu l'avis favorable du Conseil National de l'Information Statistique, cette enquête est reconnue d'**intérêt général et de qualité statistique** sans avoir de caractère obligatoire.
Label n° 2008X722EC du Conseil National de l'Information Statistique, valable pour l'année 2008.
En application de la loi n°51-711 du 7 juin 1951, les réponses à ce questionnaire sont protégées par le secret statistique et destinées à l'Insee et l'Ined. La loi n° 78-17 du 6 janvier 1978 modifiée relative à l'informatique, aux fichiers et aux libertés, s'applique aux réponses faites à la présente enquête. Elle garantit aux personnes concernées un droit d'accès et de rectification pour les données les concernant. Ce droit peut être exercé auprès des directions régionales de l'Insee.

INED

A5 : Avez-vous le permis de conduire (permis B) **?** (*PERMIS*)..... Oui ☐1 Non ☐2

A6 : Pour vous déplacer... *(Plusieurs réponses possibles)*

☐1 Vous avez une moto, une mobylette ou un scooter
☐2 Vous avez une voiture personnelle
☐3 Vous empruntez la voiture de vos parents
☐4 Vous utilisez les transports en commun
☐5 Vous vous déplacez à vélo
☐6 Vous vous déplacez à pieds

(*MOTO*AUTO_MOI*MOTO_PAR*TRANSCOM*VELO*PIED*)

A7 : Lors de vos dernières vacances, êtes-vous parti, même pour quelques jours ?

☐1 oui, en France (*VACAN_1*) ☐2 oui, dans un autre pays, lequel: (*VACAN_2*) ☐3 non (*VACAN_3*)

___(*VACAN_PI*)_____

A8 : Quel(s) style(s) de musique écoutez-vous ?

(Plusieurs réponses possibles)

☐1 Rap, hip-hop (*MUSIC_1*)
☐2 Musique classique, opéra (*MUSIC_2*)
☐3 Reggae, musique des caraïbes (*MUSIC_3*)
☐4 Punk, hard rock, trash, heavy metal (*MUSIC_4*)
☐5 Musiques africaines ou latino-américaines(*MUSIC_5*)
☐6 Raï (*MUSIC_6*)
☐7 Chansons et variétés françaises (*MUSIC_7*)
(*MUSIC_14L*)_____
☐8 Chansons et variétés internationales (*MUSIC_8*)
☐9 Soul, R&B (*MUSIC_9*)
☐10 Slam (*MUSIC_10*)
☐11 Techno, électro, house (*MUSIC_11*)
☐12 Jazz, blues (*MUSIC_12*)
☐13 Rock (*MUSIC_13*)
☐14 Autres, préciser : (*MUSIC_14*)
☐15 Aucun style en particulier (*MUSIC_15*)

A9 : Combien y a-t-il de garçons que vous considérez comme vos meilleurs amis ? (*AMI_GAR*) |__|__|

A10 : Et combien y a-t-il de filles que vous considérez comme vos meilleures amies ? (*AMI_FIL*) |__|__|

A11 : Actuellement, parmi vos amis, y-a-t-il des personnes...

*(Cochez, pour **CHAQUE LIGNE**, la case qui correspond à votre situation)*

	Presque tous	Plus de la moitié	Moins de la moitié	Presque pas ou aucun	Ne sait pas
qui vivent dans le même quartier que vous (*AMI_QUAR*).....	☐1	☐2	☐3	☐4	☐5
qui ont fait leurs études au même endroit que vous(*AMI_END*)	☐1	☐2	☐3	☐4	☐5
du même pays d'origine que vous ou vos parents (*AMI_PAYS*)	☐1	☐2	☐3	☐4	☐5
d'une même association (sportive, culturelle, militante...) (*AMI_ASSOC*).....	☐1	☐2	☐3	☐4	☐5
qui travaillent ou ont travaillé avec vous (*AMI_TRAV*).....	☐1	☐2	☐3	☐4	☐5

A12 : Avez-vous le droit de sortir le soir ? (*SORTIE *)

☐1 Oui ☐2 Non ➔ ***Aller à la question A14***

Si oui : (*AUTORIS*)

A13 : Devez-vous demander l'autorisation ?

(Cochez la case qui correspond à votre situation)

☐1 Oui, à chaque fois
☐2 Non, mais vous devez dire où vous allez et à quelle heure vous pensez rentrer
☐3 Non, vous n'avez pas besoin de dire ce que vous faites

A14 : Avez-vous un(e) petit(e) ami(e) ? (*COPAIN*)

☐1 Oui ☐2 Non ➔ ***Aller à la question A18***

(*COPAIN_AGE*) **Si oui :**

A15 : Quel âge a-t-il ou elle ? |__|__|

(*COPAIN_MAI*) **A16 : Pouvez-vous l'inviter à dormir chez vous ?**

☐1 Oui, c'est arrivé ☐2 Oui, mais ce n'est jamais arrivé ☐3 Non

(*COPAIN_EXT*) **A17 : Pouvez-vous aller dormir chez lui ou elle ?**

☐1 Oui, c'est arrivé ☐2 Oui, mais ce n'est jamais arrivé ☐3 Non

A18 : Vous arrive-t-il d'avoir des conflits avec vos parents ou l'un d'eux sur les sujets suivants ?

*(Cochez, pour **CHAQUE LIGNE**, la case qui correspond à votre situation)*

	Souvent	Rarement	Jamais	Vous évitez d'en parler	Sans objet
Vos relations amoureuses (*C_AMOUR*).....	☐1	☐2	☐3	☐4	☐5
Votre aide pour les tâches domestiques (*C_DOM*) ..	☐1	☐2	☐3	☐4	☐5
Vos sorties, vos loisirs (*C_LOISIR*).....	☐1	☐2	☐3	☐4	☐5
Vos amis, vos fréquentations (*C_AMIS*).....	☐1	☐2	☐3	☐4	☐5
La religion, les traditions (*C_RELIG*)	☐1	☐2	☐3	☐4	☐5
L'argent, vos dépenses (*C_ARGENT*).....	☐1	☐2	☐3	☐4	☐5
Votre scolarité (*C_SCOL*).....	☐1	☐2	☐3	☐4	☐5
Votre travail, vos projets professionnels(*C_PROF*) ..	☐1	☐2	☐3	☐4	☐5
Votre look, votre façon de vous habiller(*C_LOOK*)...	☐1	☐2	☐3	☐4	☐5

A19 : Diriez-vous que vos relations avec vos parents sont ... (*REL_PAR*)

☐1 Plutôt bonnes ☐2 Plutôt mauvaises ☐3 Ne sait pas

A20 : Recevez-vous régulièrement de l'argent de poche de vos parents ? (*ARG_POCHE*)

☐1 Oui ☐2 Non

A21 : En dehors de l'argent de poche, vos parents vous donnent-ils parfois de l'argent quand vous en avez besoin ? (*ARG_AUTRE*)

☐1 Oui ☐2 Non

A22 : Vous restez chez vos parents parce que... ?

*(Pour **CHAQUE MOTIF**, indiquez s'il joue ou non)*

	Oui	Non
La question ne s'est jamais posée, vous êtes trop jeune (*LOG_JEUN*).....	☐1	☐2
Vous attendez de vivre en couple (*LOG_COUP*)	☐1	☐2
Vous attendez d'avoir un emploi stable, des revenus suffisants (*LOG_EMP*)	☐1	☐2
Vous n'arrivez pas à trouver de logement (*LOG_LOG*)	☐1	☐2
C'est plus économique et pratique de vivre chez eux (*LOG_ECO*).....	☐1	☐2
Vous êtes bien chez vos parents (*LOG_BIEN*)	☐1	☐2
Vos parents ne sont pas d'accord pour que vous partiez (*LOG_OPPO*)	☐1	☐2

B - Votre vie professionnelle

B1 : Qu'est-ce qui résume le mieux votre vie professionnelle depuis que vous avez arrêté les études ? *(Une seule réponse)* (*PRO1*)

☐1 J'ai trouvé un emploi très vite après la fin de mes études et depuis j'ai été en emploi tout le temps ou presque

☐2 J'ai été au chômage tout le temps ou presque

☐3 Je suis à la recherche d'un premier emploi

☐4 J'ai alterné sans arrêt : quelques mois en emploi, quelques mois au chômage

☐5 J'ai mis quelques mois à trouver un premier emploi mais depuis je n'ai (presque) jamais été au chômage

☐6 Autre, préciser : _____ (*PROAUT*)_____

B2 : Combien d'emplois différents avez-vous eu depuis la fin de vos études ?

(*PRO_NB*)|__|__|

B3 : Actuellement, est-ce que vous avez un emploi ? (*PRO_3*)

☐1 Oui ➔ **Depuis combien de temps avez-vous cet emploi ?** |__| ans |__|__| mois (*PRO3_AN*PRO3_MOIS*)

☐2 Non, mais vous avez déjà travaillé

☐3 Non, et vous n'avez jamais travaillé

B4 : Vous est-il arrivé qu'on vous refuse injustement un emploi lors de vos contacts avec… ?

	Oui	Non
Des employeurs (*PRO4_1*)	☐1	☐2
L'ANPE (*PRO4_2*)	☐1	☐2
Une agence d'intérim (*PRO4_3*)	☐1	☐2
D'autres intermédiaires (*PRO4_4*)	☐1	☐2

Si oui au moins une fois :

B5 : Pensez vous que ces comportements étaient liés à… ?

☐1 Votre sexe (*PRO5_1*)

☐2 Votre couleur de peau (*PRO5_2*)

☐3 Votre façon de vous habiller (*PRO5_3*)

☐4 Votre état de santé ou un handicap (*PRO5_4*)

☐5 Vos origines ou votre nationalité (*PRO5_5*)

☐6 Votre âge (*PRO5_6*)

☐7 Autre chose, précisez : _____ (*PRO5_7*) (*PRO5_7L*)

B6 : Actuellement, recherchez-vous un emploi (*PRO_RECH*)

☐1 Oui, depuis plus d'un an ☐2 Oui, depuis moins d'un an ☐3 Non

B7 : Êtes-vous inscrit à l'ANPE ? (*PRO_ANPE*) ☐1 Oui ☐2 Non

B8 : Recevez-vous une allocation chômage ? (*PRO_CHO*) ☐1 Oui ☐2 Non

➔ **Si <u>vous travaillez ou vous avez déjà travaillé</u>, allez en C1**

➔ **Si <u>vous n'avez jamais travaillé</u>, allez en E1 page 6**

C - Votre emploi actuel ou votre dernier emploi

Nous parlons maintenant de votre emploi actuel ou si vous n'en avez plus, de votre dernier emploi.

C1 : Combien d'heures par semaine travaill(i)**ez-vous en moyenne ? |__|__|** (*NBHEUR*)

C2 : Êtes-vous … ? (Étiez-vous… ?) (*STATUT*STATUT2*)

☐1 Indépendant ou à votre compte

☐2 Chef d'entreprise salarié, PDG, gérant(e) minoritaire de SARL

☐3 Salarié(e) de l'État, des collectivités locales ou des hôpitaux publics

☐4 Salarié(e) d'une entreprise privée ou publique, d'une association

☐5 Salarié(e) pour un particulier

☐6 Vous aid(i)ez une personne dans son travail sans être rémunéré(e)

C3 : Quelle est votre profession (ou celle de votre dernier emploi) **?** (*PROF*)

Soyez précis. Par exemple : « CAISSIÈRE » (et non « EMPLOYÉE »),« CHEF DE SERVICE CLIENTÈLE » (et non « CADRE »).Si vous êtes agent de la fonction publique d'État, territoriale ou hospitalière, indiquez votre grade (corps, catégorie, etc.).

_____

C4 : Dans votre emploi, êtes-vous (étiez-vous) **?** (*CS*CS2*)

☐1 Manœuvre, ouvrier spécialisé

☐2 Ouvrier qualifié ou hautement qualifié, technicien d'atelier

☐3 Agent de maîtrise, maîtrise administrative ou commerciale, VRP

☐4 Employé (par exemple : de bureau, de commerce, de la restauration, de maison)

☐5 Technicien (non cadre)

☐6 Agent de catégorie B (fonction publique)

☐7 Agent de catégorie C ou D (fonction publique)

☐8 Agent de catégorie A (fonction publique)

☐**10** Ingénieur, cadre d'entreprise

☐9 Autres, précisez :_____

C5 : Quel est (était) **le type de votre contrat de travail ?** (*CONTRAT*CONTRAT2*)

☐1 Contrat d'accompagnement dans l'emploi, contrat d'avenir, emplois-jeunes

☐2 Contrat jeunes en entreprise (CJE), contrat initiative emploi (CIE)

☐3 Contrat d'apprentissage, contrat de professionnalisation jeunes

☐4 Contrat d'intérim ou de travail temporaire

☐5 Contrat Nouvelles Embauches (CNE)

☐6 Contrat saisonnier

☐7 Autre contrat à durée déterminée (CDD)

☐8 Autre contrat à durée indéterminée (CDI)

☐9 Vous n'avez pas de contrat

C6 : Comment av(i)**ez-vous trouvé cet emploi ?** *(Une seule réponse)* (*TROUVE*)

☐1 Par une démarche personnelle auprès de l'employeur ou une candidature spontanée

☐2 Par relations familiales, personnelles ou professionnelles

☐3 Par petites annonces

☐4 Par l'ANPE, un autre organisme public (APEC, mission locale...)

☐5 Par un concours de recrutement

☐6 Suite à un stage dans l'entreprise ou parce que vous y avez fait votre apprentissage

☐7 Par votre école, votre organisme de formation

☐8 Par un autre moyen, préciser : _____

➔ **Si vous avez un emploi actuellement, aller en D1, page suivante**

➔ **Si vous n'avez pas d'emploi, aller en E1 page 6**

D - Satisfaction au travail (pour ceux qui ont un emploi)

D1 : Diriez vous de votre emploi actuel que…
*(Cochez la case qui correspond à votre situation pour **CHAQUE LIGNE**)*

	Pas du tout d'accord	Pas vraiment d'accord	Plutôt d'accord	Tout à fait d'accord
Il correspond bien aux études que vous avez faites (*SATIS_1*)	☐1	☐2	☐3	☐4
C'est juste en attendant de trouver mieux (*SATIS_2*)	☐1	☐2	☐3	☐4
Il vous permet d'apprendre un métier (*SATIS_3*).....	☐1	☐2	☐3	☐4

D2 : Vous arrive-t-il d'éprouver dans votre travail ?
*(Cochez la case qui correspond à votre situation pour **CHAQUE LIGNE**)*

	oui	non
La fierté du travail bien fait (*SENT_1*).....	☐1	☐2
L'impression d'être reconnu à votre juste valeur (*SENT_2*).....	☐1	☐2
L'impression de faire quelque chose d'utile aux autres (*SENT_3*).....	☐1	☐2
Le sentiment d'être exploité (*SENT_4*).....	☐1	☐2
L'ennui (*SENT_5*).....	☐1	☐2
L'impression que ce que vous faites, n'importe qui pourrait le faire (*SENT_6*) .	☐1	☐2

E - Votre scolarité et vos projets d'études (pour tous)

E1 : Avez-vous un ou plusieurs des diplômes suivants ?
(Cochez les cases qui correspondent et précisez la spécialité de votre diplôme)

☐1 Le brevet des collèges (*DIPLO_1*)

☐2 Un CAP ou un diplôme de même niveau ➔ **Lequel ?** (*DIPLO_2*DIPLO_2L*)_____

☐3 Un BEP ou un diplôme de même niveau ➔ **Lequel ?** (*DIPLO_3*DIPLO_3L*)_____

☐4 Un baccalauréat ➔ **Lequel ?** (*DIPLO_4*DIPLO_4L*)_____

☐5 Un diplôme bac+2 ➔ **Lequel ?** (*DIPLO_5*DIPLO_5L*)_____

☐6 Un diplôme supérieur à bac+2 ➔ **Lequel ?** (*DIPLO_6*DIPLO_6L*)_____

☐7 Un autre diplôme ➔ **Lequel ?** (*DIPLO_7*DIPLO7L*)_____

☐8 Aucun diplôme (*DIPLO_8*)

E2 : Au cours de vos études, est-il arrivé qu'un vœu ou un choix d'orientation vous soit refusé ?

☐1 Non ☐2 Oui (*REFUS*)

Si oui :

E3 : A quelle(s) occasion(s) ?
(Cochez la ou les cases correspondant à votre situation)

(*REFUS_1*) ☐1 Dans le choix de la seconde
(*REFUS_2*) ☐2 Dans le choix de la spécialité professionnelle
(*REFUS_3*) ☐3 Dans le choix de la section de première
(*REFUS_4*) ☐4 En terminale, dans le choix de votre inscription dans le supérieur
(*REFUS_5*) ☐5 Durant vos études supérieures
(*REFUS_6*) ☐6 A un autre moment, préciser : (*REFUS_6L*)_____

E4 : Des problèmes de santé ont-ils perturbé votre scolarité ou vos études ?

☐1 Oui ☐2 Non (*SANTE*)

E5 : A l'école primaire, au collège ou au lycée, avez-vous redoublé une ou plusieurs classes ?
(*REDOU*)

☐1 Non ☐2 Oui➔ **Combien de fois ?** |___| (*REDOU_NB*)

E6 : Personnellement, pensez-vous avoir été traité différemment des autres élèves au cours de votre scolarité ou de vos études…

	Mieux traité(e)	Pareil	Moins bien traité(e)	Vous ne savez pas
Dans la notation(*TRAIT_1*).....	☐1	☐2	☐3	☐4
Lors des décisions d'orientation(*TRAIT_2*)	☐1	☐2	☐3	☐4
Dans la discipline ou les sanctions(*TRAIT_3*)	☐1	☐2	☐3	☐4
Dans la façon de s'adresser à vous (*TRAIT_4*)	☐1	☐2	☐3	☐4

Si vous avez coché au moins une fois mieux traité(e) ou moins bien traité(e) :

E7 : Pensez vous que ces comportements étaient liés à… ?

☐1 Votre sexe (*CAUS_1*) ☐4 Votre état de santé ou un handicap (*CAUS_4*)
☐2 Votre couleur de peau (*CAUS_2*) ☐5 Vos origines ou votre nationalité (*CAUS_5*)
☐3 Votre façon de vous habiller (*CAUS_3*) ☐6 Votre âge (*CAUS_6*)
(*CAUS_7*) ☐7 Autre chose, précisez : ____(*CAUS_7L*)_____

E8 : Avez-vous terminé vos études ? (*ETUDEFIN*)

☐1 Oui ☐2 Non

Si vous avez terminé vos études

E9 : En quel mois et quelle année avez-vous arrêté vos études ?

|__|__| |__|__|__|__|
(*MOIS_FIN*) (*AN_FIN*)

E10 : En quelle classe étiez-vous à ce moment-là ? *(Soyez le plus précis possible)*

_____ (*CLASSE_F*)_____

E11 : Pour quelle(s) raison(s) avez-vous arrêté vos études ? *(Plusieurs réponses possibles)*

☐1 Vos résultats scolaires ne vous permettaient pas d'aller plus loin (*RAISF_1*)
☐2 Vous en aviez marre des études (*RAISF_2*)
☐3 Votre famille n'avait pas les moyens de financer des études plus longues (*RAISF_3*)
☐4 Vous aviez envie ou besoin de travailler (*RAISF_4*)
☐5 Vous aviez atteint le niveau que vous souhaitiez (*RAISFF_5*)

E12 : A l'époque où vous avez interrompu vos études… (*PREF*)

☐1 Vous auriez préféré continuer
☐2 Vous étiez content(e) de quitter l'école
☐3 Cela ne vous faisait rien

E13 : Envisagez-vous de reprendre vos études ? (*REPRIS*)

☐1 Oui, vous avez déjà un projet précis
☐2 Peut-être mais vous n'avez pas de projet précis
☐3 Non

Vous êtes en cours d'études

E14 : Cette année, dans quel type de formation êtes-vous ? (*FORM_A*)

☐1 Collège
☐2 Lycée
☐3 Université, I.U.P
☐4 I.U.T.
☐5 B.T.S.
☐6 Classe préparatoire
☐7 Une autre filière ou école, précisez :
(*FORM_7*)_____

E15 : Et en quelle classe êtes-vous cette année ?

(Soyez le plus précis possible)

(*CLASSE_A*)_____

E16 : Pour vos études, êtes-vous dans un des dispositifs suivants(*TYPFORM*)

☐1 En apprentissage
☐2 Formation en alternance
☐3 Cours du soir ou à distance (CNED)
☐4 Rien de tout cela

E17 : Quel est le niveau de diplôme que vous souhaitez atteindre ?(*NIVEAU*NIVEAU2)

☐1 BEP ou CAP ☐2 BAC
☐3 BAC +1 ☐4 BAC +2
☐5 BAC +3 ☐6 BAC +4
☐7 BAC +5 ☐8 BAC +6 ou plus
☐9 C'est trop tôt pour le dire

F - Vos projets professionnels

F1 : Voici des raisons pour choisir votre (futur) métier. Indiquez le numéro des deux qui vous paraissent les plus importantes.

11- Travailler dans un domaine qui vous passionne
12- Voyager
13- Rencontrer beaucoup de personnes
14- Se sentir utile
15- Avoir une grande liberté dans son travail
16- Avoir la garantie de l'emploi
17- Rester dans votre région
18- Bien gagner votre vie
19- Avoir suffisamment de temps libre
20- Être votre propre patron

1ère raison : |__|
(*CHOIX1*)
2ème raison : |__|
(*CHOIX2*)

F2 : Le métier qu'exercent ou ont exercé vos parents :
*(Cochez, pour **CHAQUE LIGNE**, la case qui correspond à votre situation)*

	Vous attire	Vous voulez plutôt faire autre chose	Vous ne voulez absolument pas faire la même chose	Vous n'avez pas d'opinion	Sans objet
Celui de votre mère(*W_MERE*)	☐1	☐2	☐3	☐4	☐5
Celui de votre père(*W_PERE*) ...	☐1	☐2	☐3	☐4	☐5

F3 : Avez-vous une idée précise du métier que vous voulez faire plus tard ? (*FUTUR*)

☐1 Oui, le même qu'aujourd'hui ➔ *Aller en **F4***
☐2 Oui, un autre métier qu'aujourd'hui ➔ *Aller en **F4***
☐3 Non, mais je sais déjà dans quel domaine je voudrais travailler ➔ *Aller en **F4***
☐4 Non, je n'ai aucune idée ➔ *Aller en **F5***

F4 : Quelle est cette profession ou ce domaine ?

_____(*FUTUR_L*)_____

F5 : Est-ce qu'il vous arrive de parler de votre avenir professionnel avec vos parents ? (*DSICU_PAR*)

☐1 Jamais ☐2 Rarement ☐3 Assez souvent ☐4 Très souvent

F6 : En ce qui concerne votre avenir professionnel êtes-vous ...(*OPTI*)

☐1 Plutôt optimiste ☐2 Plutôt inquiet ☐3 Vous ne savez pas

F7 : Pourquoi ?
.....(*OPTI_CAU*).....
.....

F7 : Selon vous, pour réussir professionnellement, quelles sont <u>les deux conditions les plus importantes</u> parmi les suivantes ?

7- La chance
8- Le diplôme
9- L'effort personnel
10- Les relations, le « piston »
11- L'origine des personnes
12- Le choix de la filière d'études

1ère condition : |__|
(*CONDI1*)
2ème condition : |__|
(*CONDI2*)

Merci pour votre participation.
N'oubliez pas de renvoyer le questionnaire en utilisant l'enveloppe T